

## MUNICIPIO DE SAN JOSÉ CHIAPA PUEBLA

ESTADO ANALÍTICO DEL EJERCICIO DEL PRESUPUESTO DE EGRESOS  
CLASIFICACIÓN POR OBJETO DEL GASTO (CAPÍTULO Y CONCEPTO)  
Del 1 de Enero al 31 de Marzo de 2026  
(Cifras en Pesos)

Concepto	Egreso Aprobado (1)	Ampliaciones/ (Reducciones) (2)	Egreso Modificado (3=1+2)	Egreso Devengado (4)	Egreso Pagado (5)	Subejercicio (6=3-4)
1 SERVICIOS PERSONALES	18,678,000.00	0.00	18,678,000.00	3,741,203.33	3,736,718.33	14,936,796.67
1.1 REMUNERACIONES AL PERSONAL DE CARÁCTER PERMANENTE	14,162,671.44	0.00	14,162,671.44	3,741,203.33	3,736,718.33	10,421,468.11
1.2 REMUNERACIONES AL PERSONAL DE CARÁCTER TRANSITORIO	0.00	0.00	0.00	0.00	0.00	0.00
1.3 REMUNERACIONES ADICIONALES Y ESPECIALES	1,134,776.67	0.00	1,134,776.67	0.00	0.00	1,134,776.67
1.4 SEGURIDAD SOCIAL	0.00	0.00	0.00	0.00	0.00	0.00
1.5 OTRAS PRESTACIONES SOCIALES Y ECONÓMICAS	0.00	0.00	0.00	0.00	0.00	0.00
1.6 PREVISIONES	3,380,551.89	0.00	3,380,551.89	0.00	0.00	3,380,551.89
1.7 PAGO DE ESTÍMULOS A LAS Y LOS SERVIDORES PÚBLICOS	0.00	0.00	0.00	0.00	0.00	0.00
2 MATERIALES Y SUMINISTROS	3,917,679.46	184,810.93	4,102,490.39	810,897.22	810,897.22	3,291,593.17
2.1 MATERIALES DE ADMINISTRACIÓN, EMISIÓN DE DOCUMENTOS Y ARTÍCULOS OFICIALES	837,615.30	26,705.21	864,320.51	116,198.61	116,198.61	748,121.90
2.2 ALIMENTOS Y UTENSILIOS	78,820.96	19,941.16	98,762.12	24,593.16	24,593.16	74,168.96
2.3 MATERIAS PRIMAS Y MATERIALES DE PRODUCCIÓN Y COMERCIALIZACIÓN	7,418.80	0.00	7,418.80	0.00	0.00	7,418.80
2.4 MATERIALES Y ARTÍCULOS DE CONSTRUCCIÓN Y DE REPARACIÓN	468,944.46	0.00	468,944.46	95,275.45	95,275.45	373,669.01
2.5 PRODUCTOS QUÍMICOS, FARMACÉUTICOS Y DE LABORATORIO	271,291.03	0.00	271,291.03	61,667.16	61,667.16	209,623.87
2.6 COMBUSTIBLES, LUBRICANTES Y ADITIVOS	1,895,562.69	136,366.56	2,031,929.25	486,916.73	486,916.73	1,545,012.52
2.7 VESTUARIO, BLANCOS, PRENDAS DE PROTECCIÓN Y ARTÍCULOS DEPORTIVOS	159,941.42	1,798.00	161,739.42	16,502.11	16,502.11	145,237.31
2.8 MATERIALES Y SUMINISTROS PARA SEGURIDAD PÚBLICA	1,535.00	0.00	1,535.00	0.00	0.00	1,535.00
2.9 HERRAMIENTAS, REFACCIONES Y ACCESORIOS MENORES	196,549.80	0.00	196,549.80	9,744.00	9,744.00	186,805.80
3 SERVICIOS GENERALES	12,950,592.59	1,993,814.69	14,944,407.28	5,387,302.57	5,387,302.57	9,557,104.71
3.1 SERVICIOS BÁSICOS	3,491,821.68	14,872.00	3,506,693.68	485,152.22	485,152.22	3,021,541.46
3.2 SERVICIOS DE ARRENDAMIENTO	2,464,426.91	16,075.99	2,480,502.90	464,272.00	464,272.00	2,016,230.90
3.3 SERVICIOS PROFESIONALES, CIENTÍFICOS, TÉCNICOS Y OTROS SERVICIOS	2,629,398.57	2,148,679.91	4,778,078.48	2,439,442.69	2,439,442.69	2,338,635.79
3.4 SERVICIOS FINANCIEROS, BANCARIOS Y	46,866.67	27,961.25	74,827.92	49,614.39	49,614.39	25,213.53

MUNICIPIO DE SAN JOSÉ CHIAPA PUEBLA

ESTADO ANALÍTICO DEL EJERCICIO DEL PRESUPUESTO DE EGRESOS  
 CLASIFICACIÓN POR OBJETO DEL GASTO (CAPÍTULO Y CONCEPTO)  
 Del 1 de Enero al 31 de Marzo de 2026  
 (Cifras en Pesos)

Concepto	Egreso Aprobado (1)	Ampliaciones/ (Reducciones) (2)	Egreso Modificado (3=1+2)	Egreso Devengado (4)	Egreso Pagado (5)	Subejercicio (6=3-4)
COMERCIALES						
3.5 SERVICIOS DE INSTALACIÓN, REPARACIÓN, MANTENIMIENTO Y CONSERVACIÓN	721,093.83	66,428.32	787,522.15	107,999.48	107,999.48	679,522.67
3.6 SERVICIOS DE COMUNICACIÓN SOCIAL Y PUBLICIDAD	197,672.30	0.00	197,672.30	11,940.00	11,940.00	185,732.30
3.7 SERVICIOS DE TRASLADO Y VIÁTICOS	78,750.89	0.00	78,750.89	28,470.81	28,470.81	50,280.08
3.8 SERVICIOS OFICIALES	2,654,683.72	-317,803.68	2,336,880.04	1,645,046.08	1,645,046.08	691,833.96
3.9 OTROS SERVICIOS GENERALES	665,878.02	37,600.90	703,478.92	155,364.90	155,364.90	548,114.02
4 TRANSFERENCIAS, ASIGNACIONES, SUBSIDIOS Y OTRAS AYUDAS	1,999,060.94	112,594.17	2,111,655.11	766,194.78	766,194.78	1,345,460.33
4.1 TRANSFERENCIAS INTERNAS Y ASIGNACIONES AL SECTOR PÚBLICO	0.00	0.00	0.00	0.00	0.00	0.00
4.2 TRANSFERENCIAS AL RESTO DEL SECTOR PÚBLICO	0.00	0.00	0.00	0.00	0.00	0.00
4.3 SUBSIDIOS Y SUBVENCIONES	497,870.10	48,193.85	546,063.95	0.00	0.00	546,063.95
4.4 AYUDAS SOCIALES	1,501,190.84	64,400.32	1,565,591.16	766,194.78	766,194.78	799,396.38
4.5 PENSIONES Y JUBILACIONES	0.00	0.00	0.00	0.00	0.00	0.00
4.6 TRANSFERENCIAS A FIDEICOMISOS, MANDATOS Y OTROS ANÁLOGOS	0.00	0.00	0.00	0.00	0.00	0.00
4.7 TRANSFERENCIAS A LA SEGURIDAD SOCIAL	0.00	0.00	0.00	0.00	0.00	0.00
4.8 DONATIVOS	0.00	0.00	0.00	0.00	0.00	0.00
4.9 TRANSFERENCIAS AL EXTERIOR	0.00	0.00	0.00	0.00	0.00	0.00
5 BIENES MUEBLES, INMUEBLES E INTANGIBLES	817,348.31	11,233.44	828,581.75	11,233.44	11,233.44	817,348.31
5.1 MOBILIARIO Y EQUIPO DE ADMINISTRACIÓN	17,348.31	11,233.44	28,581.75	11,233.44	11,233.44	17,348.31
5.2 MOBILIARIO Y EQUIPO EDUCACIONAL Y RECREATIVO	0.00	0.00	0.00	0.00	0.00	0.00
5.3 EQUIPO E INSTRUMENTAL MÉDICO Y DE LABORATORIO	0.00	0.00	0.00	0.00	0.00	0.00
5.4 VEHÍCULOS Y EQUIPO DE TRANSPORTE	800,000.00	0.00	800,000.00	0.00	0.00	800,000.00
5.5 EQUIPO DE DEFENSA Y SEGURIDAD	0.00	0.00	0.00	0.00	0.00	0.00
5.6 MAQUINARIA, OTROS EQUIPOS Y HERRAMIENTAS	0.00	0.00	0.00	0.00	0.00	0.00
5.7 ACTIVOS BIOLÓGICOS	0.00	0.00	0.00	0.00	0.00	0.00
5.8 BIENES INMUEBLES	0.00	0.00	0.00	0.00	0.00	0.00
5.9 ACTIVOS INTANGIBLES	0.00	0.00	0.00	0.00	0.00	0.00
6 INVERSIÓN PÚBLICA	15,534,776.21	2,159,415.42	17,694,191.63	2,006,057.41	2,006,057.41	15,688,134.22

MUNICIPIO DE SAN JOSÉ CHIAPA PUEBLA

ESTADO ANALÍTICO DEL EJERCICIO DEL PRESUPUESTO DE EGRESOS  
 CLASIFICACIÓN POR OBJETO DEL GASTO (CAPÍTULO Y CONCEPTO)  
 Del 1 de Enero al 31 de Marzo de 2026  
 (Cifras en Pesos)


Concepto	Egreso Aprobado (1)	Ampliaciones/ (Reducciones) (2)	Egreso Modificado (3=1+2)	Egreso Devengado (4)	Egreso Pagado (5)	Subejercicio (6=3-4)
6.1 OBRA PÚBLICA EN BIENES DE DOMINIO PÚBLICO	15,534,776.21	-512.38	15,534,263.83	0.00	0.00	15,534,263.83
6.2 OBRA PÚBLICA EN BIENES PROPIOS	0.00	2,159,927.80	2,159,927.80	2,006,057.41	2,006,057.41	153,870.39
6.3 PROYECTOS PRODUCTIVOS Y ACCIONES DE FOMENTO	0.00	0.00	0.00	0.00	0.00	0.00
7 INVERSIONES FINANCIERAS Y OTRAS PROVISIONES	0.00	0.00	0.00	0.00	0.00	0.00
7.1 INVERSIONES PARA EL FOMENTO DE ACTIVIDADES PRODUCTIVAS	0.00	0.00	0.00	0.00	0.00	0.00
7.2 ACCIONES Y PARTICIPACIONES DE CAPITAL	0.00	0.00	0.00	0.00	0.00	0.00
7.3 COMPRA DE TÍTULOS Y VALORES	0.00	0.00	0.00	0.00	0.00	0.00
7.4 CONCESIÓN DE PRÉSTAMOS	0.00	0.00	0.00	0.00	0.00	0.00
7.5 INVERSIONES EN FIDEICOMISOS, MANDATOS Y OTROS ANÁLOGOS	0.00	0.00	0.00	0.00	0.00	0.00
7.6 OTRAS INVERSIONES FINANCIERAS	0.00	0.00	0.00	0.00	0.00	0.00
7.9 PROVISIONES PARA CONTINGENCIAS Y OTRAS EROGACIONES ESPECIALES	0.00	0.00	0.00	0.00	0.00	0.00
8 PARTICIPACIONES Y APORTACIONES	0.00	0.00	0.00	0.00	0.00	0.00
8.1 PARTICIPACIONES	0.00	0.00	0.00	0.00	0.00	0.00
8.3 APORTACIONES	0.00	0.00	0.00	0.00	0.00	0.00
8.5 CONVENIOS	0.00	0.00	0.00	0.00	0.00	0.00
9 DEUDA PÚBLICA	1,977,296.49	-124,184.49	1,853,112.00	530,985.00	530,985.00	1,322,127.00
9.1 AMORTIZACIÓN DE LA DEUDA PÚBLICA	1,679,112.00	0.00	1,679,112.00	530,985.00	530,985.00	1,148,127.00
9.2 INTERESES DE LA DEUDA PÚBLICA	0.00	0.00	0.00	0.00	0.00	0.00
9.3 COMISIONES DE LA DEUDA PÚBLICA	0.00	0.00	0.00	0.00	0.00	0.00
9.4 GASTOS DE LA DEUDA PÚBLICA	0.00	0.00	0.00	0.00	0.00	0.00
9.5 COSTO POR COBERTURAS	0.00	0.00	0.00	0.00	0.00	0.00
9.6 APOYOS FINANCIEROS	0.00	0.00	0.00	0.00	0.00	0.00
9.9 ADEUDOS DE EJERCICIOS FISCALES ANTERIORES (ADEFAS)	298,184.49	-124,184.49	174,000.00	0.00	0.00	174,000.00
<b>TOTAL DEL EGRESO</b>	<b>55,874,754.00</b>	<b>4,337,684.16</b>	<b>60,212,438.16</b>	<b>13,253,873.75</b>	<b>13,249,388.75</b>	<b>46,958,564.41</b>


MUNICIPIO DE SAN JOSÉ CHIAPA PUEBLA


ESTADO ANALÍTICO DEL EJERCICIO DEL PRESUPUESTO DE EGRESOS  
CLASIFICACIÓN POR OBJETO DEL GASTO (CAPÍTULO Y CONCEPTO)  
Del 1 de Enero al 31 de Marzo de 2026  
(Cifras en Pesos)

Bajo protesta de decir verdad declaramos que los Estados Financieros y sus notas,  
son razonablemente correctos y son responsabilidad del emisor.



  
C. ALEJANDRO HERNÁNDEZ ROMERO  
PRESIDENTE MUNICIPAL

  
C. MÓNICA MONSERRATH VARGAS CAMPOS  
TESORERA MUNICIPAL

  
C. KAREN ÁLVAREZ SANTIAGO  
SECRETARIA DEL H. AYUNTAMIENTO

