

MUNICIPIO DE SAN JOSÉ CHIAPA PUEBLA

FLUJO DE FONDOS
Del 1 de Enero al 31 de Marzo de 2026
(Cifras en Pesos)

R/C	Rubro/Capitulo	Estimado/ Aprobado	Ampliaciones/ (Reducciones)	Modificado	Devengado	Recaudado/ Pagado	CxC/ CxP
	RUBROS DE INGRESO	55,874,754.00	4,337,684.16	60,212,438.16	15,566,067.48	15,566,067.48	0.00
1	IMPUESTOS	3,406,702.00	0.00	3,406,702.00	630,296.00	630,296.00	0.00
2	CUOTAS Y APORTACIONES DE SEGURIDAD SOCIAL	0.00	0.00	0.00	0.00	0.00	0.00
3	CONTRIBUCIONES DE MEJORAS	0.00	0.00	0.00	0.00	0.00	0.00
4	DERECHOS	4,941,959.00	0.00	4,941,959.00	2,451,724.32	2,451,724.32	0.00
5	PRODUCTOS	191,500.00	0.56	191,500.56	37,467.05	37,467.05	0.00
6	APROVECHAMIENTOS	241,127.00	0.00	241,127.00	300,000.00	300,000.00	0.00
7	INGRESOS POR VENTAS DE BIENES, PRESTACIÓN DE SERVICIOS Y OTROS INGRESOS	0.00	0.00	0.00	0.00	0.00	0.00
8	PARTICIPACIONES, APORTACIONES, CONVENIOS, INCENTIVOS DERIV. DE LA COLAB. FISCAL Y FONDOS DIST. DE APORT	47,093,466.00	0.00	47,093,466.00	12,146,580.11	12,146,580.11	0.00
9	TRANSFERENCIAS, ASIGNACIONES, SUBSIDIOS Y SUBVENCIONES, Y PENSIONES Y JUBILACIONES	0.00	0.00	0.00	0.00	0.00	0.00
0	INGRESOS DERIVADOS DE FINANCIAMIENTOS	0.00	4,337,683.60	4,337,683.60	0.00	0.00	0.00
	CAPÍTULOS DE GASTO	55,874,754.00	4,337,684.16	60,212,438.16	13,253,873.75	13,249,388.75	4,485.00
1	SERVICIOS PERSONALES	18,678,000.00	0.00	18,678,000.00	3,741,203.33	3,736,718.33	4,485.00
2	MATERIALES Y SUMINISTROS	3,917,679.46	184,810.93	4,102,490.39	810,897.22	810,897.22	0.00
3	SERVICIOS GENERALES	12,950,592.59	1,993,814.69	14,944,407.28	5,387,302.57	5,387,302.57	0.00
4	TRANSFERENCIAS, ASIGNACIONES, SUBSIDIOS Y OTRAS AYUDAS	1,999,060.94	112,594.17	2,111,655.11	766,194.78	766,194.78	0.00
5	BIENES MUEBLES, INMUEBLES E INTANGIBLES	817,348.31	11,233.44	828,581.75	11,233.44	11,233.44	0.00
6	INVERSIÓN PÚBLICA	15,534,776.21	2,159,415.42	17,694,191.63	2,006,057.41	2,006,057.41	0.00
7	INVERSIONES FINANCIERAS Y OTRAS PROVISIONES	0.00	0.00	0.00	0.00	0.00	0.00
8	PARTICIPACIONES Y APORTACIONES	0.00	0.00	0.00	0.00	0.00	0.00
9	DEUDA PÚBLICA	1,977,296.49	-124,184.49	1,853,112.00	530,985.00	530,985.00	0.00
	SUPERÁVIT/DÉFICIT	0.00	0.00	0.00	2,312,193.73	2,316,678.73	-4,485.00

MUNICIPIO DE SAN JOSÉ CHIAPA PUEBLA

FLUJO DE FONDOS
 Del 1 de Enero al 31 de Marzo de 2026
 (Cifras en Pesos)

R/C	Rubro/Capitulo	Estimado/ Aprobado	Ampliaciones/ (Reducciones)	Modificado	Devengado	Recaudado/ Pagado	CxC/ CxP
	MÁS REMANENTE APLICADO	0.00	4,337,683.60	4,337,683.60	4,132,719.36	4,132,719.36	0.00
1	SERVICIOS PERSONALES	0.00	0.00	0.00	0.00	0.00	0.00
2	MATERIALES Y SUMINISTROS	0.00	0.00	0.00	0.00	0.00	0.00
3	SERVICIOS GENERALES	0.00	2,129,561.95	2,129,561.95	2,126,661.95	2,126,661.95	0.00
4	TRANSFERENCIAS, ASIGNACIONES, SUBSIDIOS Y OTRAS AYUDAS	0.00	48,193.85	48,193.85	0.00	0.00	0.00
5	BIENES MUEBLES, INMUEBLES E INTANGIBLES	0.00	0.00	0.00	0.00	0.00	0.00
6	INVERSIÓN PÚBLICA	0.00	2,159,927.80	2,159,927.80	2,006,057.41	2,006,057.41	0.00
7	INVERSIONES FINANCIERAS Y OTRAS PROVISIONES	0.00	0.00	0.00	0.00	0.00	0.00
8	PARTICIPACIONES Y APORTACIONES	0.00	0.00	0.00	0.00	0.00	0.00
9	DEUDA PÚBLICA	0.00	0.00	0.00	0.00	0.00	0.00
	BALANCE PRESUPUESTARIO	0.00	4,337,683.60	4,337,683.60	6,444,913.09	6,449,398.09	-4,485.00

MUNICIPIO DE SAN JOSÉ CHIAPA PUEBLA

FLUJO DE FONDOS
Del 1 de Enero al 31 de Marzo de 2026
(Cifras en Pesos)

CFF	Ingresos por Fuente de Financiamiento	Estimado	Ampliaciones/ (Reducciones)	Modificado	Devengado	Recaudado	CxC
	DE LIBRE DISPOSICIÓN	34,446,928.00	2,129,562.51	36,576,490.51	9,669,800.44	9,669,800.44	0.00
11	RECURSOS FISCALES	8,781,288.00	129,561.95	8,910,849.95	3,419,450.68	3,419,450.68	0.00
12	FINANCIAMIENTOS INTERNOS	0.00	0.00	0.00	0.00	0.00	0.00
13	FINANCIAMIENTOS EXTERNOS	0.00	0.00	0.00	0.00	0.00	0.00
14	INGRESOS PROPIOS	0.00	0.00	0.00	0.00	0.00	0.00
15	RECURSOS FEDERALES	25,665,640.00	0.00	25,665,640.00	6,250,321.70	6,250,321.70	0.00
16	RECURSOS ESTATALES	0.00	2,000,000.56	2,000,000.56	28.06	28.06	0.00
17	OTROS RECURSOS	0.00	0.00	0.00	0.00	0.00	0.00
	TRANSFERENCIAS FEDERALES ETIQUETADAS	21,427,826.00	2,208,121.65	23,635,947.65	5,896,267.04	5,896,267.04	0.00
25	RECURSOS FEDERALES	21,427,826.00	2,208,121.65	23,635,947.65	5,896,267.04	5,896,267.04	0.00
26	RECURSOS ESTATALES	0.00	0.00	0.00	0.00	0.00	0.00
27	OTROS RECURSOS	0.00	0.00	0.00	0.00	0.00	0.00
	TOTAL INGRESOS	55,874,754.00	4,337,684.16	60,212,438.16	15,566,067.48	15,566,067.48	0.00
CFF	Egresos por Fuente de Financiamiento	Aprobado	Ampliaciones/ (Reducciones)	Modificado	Devengado	Pagado	CxP
	NO ETIQUETADO	34,446,928.00	2,129,562.51	36,576,490.51	10,087,411.69	10,082,926.69	4,485.00
11	RECURSOS FISCALES	8,781,288.00	129,561.95	8,910,849.95	3,222,052.44	3,222,052.44	0.00
12	FINANCIAMIENTOS INTERNOS	0.00	0.00	0.00	0.00	0.00	0.00
13	FINANCIAMIENTOS EXTERNOS	0.00	0.00	0.00	0.00	0.00	0.00
14	INGRESOS PROPIOS	0.00	0.00	0.00	0.00	0.00	0.00
15	RECURSOS FEDERALES	25,665,640.00	0.00	25,665,640.00	4,865,359.25	4,860,874.25	4,485.00
16	RECURSOS ESTATALES	0.00	2,000,000.56	2,000,000.56	2,000,000.00	2,000,000.00	0.00
17	OTROS RECURSOS	0.00	0.00	0.00	0.00	0.00	0.00
	ETIQUETADO	21,427,826.00	2,208,121.65	23,635,947.65	3,166,462.06	3,166,462.06	0.00
25	RECURSOS FEDERALES	21,427,826.00	2,208,121.65	23,635,947.65	3,166,462.06	3,166,462.06	0.00
26	RECURSOS ESTATALES	0.00	0.00	0.00	0.00	0.00	0.00
27	OTROS RECURSOS	0.00	0.00	0.00	0.00	0.00	0.00
	TOTAL EGRESOS	55,874,754.00	4,337,684.16	60,212,438.16	13,253,873.75	13,249,388.75	4,485.00

MUNICIPIO DE SAN JOSÉ CHIAPA PUEBLA

FLUJO DE FONDOS
Del 1 de Enero al 31 de Marzo de 2026
(Cifras en Pesos)

CFF Ingresos menos Egresos por Fuente de Financiamiento	Estimado/ Aprobado	Ampliaciones/ (Reducciones)	Modificado	Devengado	Recaudado/ Pagado	CxC/ CxP
NO ETIQUETADO	0.00	0.00	0.00	-417,611.25	-413,126.25	-4,485.00
11 RECURSOS FISCALES	0.00	0.00	0.00	197,398.24	197,398.24	0.00
12 FINANCIAMIENTOS INTERNOS	0.00	0.00	0.00	0.00	0.00	0.00
13 FINANCIAMIENTOS EXTERNOS	0.00	0.00	0.00	0.00	0.00	0.00
14 INGRESOS PROPIOS	0.00	0.00	0.00	1,384,962.45	1,389,447.45	-4,485.00
15 RECURSOS FEDERALES	0.00	0.00	0.00	-1,999,971.94	-1,999,971.94	0.00
16 RECURSOS ESTATALES	0.00	0.00	0.00	0.00	0.00	0.00
17 OTROS RECURSOS	0.00	0.00	0.00	2,729,804.98	2,729,804.98	0.00
ETIQUETADO	0.00	0.00	0.00	2,729,804.98	2,729,804.98	0.00
25 RECURSOS FEDERALES	0.00	0.00	0.00	0.00	0.00	0.00
26 RECURSOS ESTATALES	0.00	0.00	0.00	0.00	0.00	0.00
27 OTROS RECURSOS	0.00	0.00	0.00	2,312,193.73	2,316,678.73	-4,485.00
SUPERÁVIT/DÉFICIT	0.00	0.00	0.00			

MUNICIPIO DE SAN JOSÉ CHIAPA PUEBLA

FLUJO DE FONDOS
 Del 1 de Enero al 31 de Marzo de 2026
 (Cifras en Pesos)

CFF Más Remanente Aplicado por Fuente de Financiamiento	Aprobado	Ampliaciones/ (Reducciones)	Modificado	Devengado	Pagado	CxP
NO ETIQUETADO	0.00	2,129,561.95	2,129,561.95	2,126,661.95	2,126,661.95	0.00
11 RECURSOS FISCALES	0.00	129,561.95	129,561.95	126,661.95	126,661.95	0.00
12 FINANCIAMIENTOS INTERNOS	0.00	0.00	0.00	0.00	0.00	0.00
13 FINANCIAMIENTOS EXTERNOS	0.00	0.00	0.00	0.00	0.00	0.00
14 INGRESOS PROPIOS	0.00	0.00	0.00	0.00	0.00	0.00
15 RECURSOS FEDERALES	0.00	2,000,000.00	2,000,000.00	2,000,000.00	2,000,000.00	0.00
16 RECURSOS ESTATALES	0.00	0.00	0.00	0.00	0.00	0.00
17 OTROS RECURSOS	0.00	0.00	0.00	0.00	0.00	0.00
ETIQUETADO	0.00	2,208,121.65	2,208,121.65	2,006,057.41	2,006,057.41	0.00
25 RECURSOS FEDERALES	0.00	2,208,121.65	2,208,121.65	2,006,057.41	2,006,057.41	0.00
26 RECURSOS ESTATALES	0.00	0.00	0.00	0.00	0.00	0.00
27 OTROS RECURSOS	0.00	0.00	0.00	0.00	0.00	0.00
TOTAL REMANENTE APLICADO	0.00	4,337,683.60	4,337,683.60	4,132,719.36	4,132,719.36	0.00

MUNICIPIO DE SAN JOSÉ CHIAPA PUEBLA

FLUJO DE FONDOS
Del 1 de Enero al 31 de Marzo de 2026
(Cifras en Pesos)

CFE Balance Presupuestario por Fuente de Financiamiento	Estimado/ Aprobado	Ampliaciones/ (Reducciones)	Modificado	Devengado	Recaudado/ Pagado	CxC/ CxP
NO ETIQUETADO	0.00	2,129,561.95	2,129,561.95	1,709,050.70	1,713,535.70	-4,485.00
11 RECURSOS FISCALES	0.00	129,561.95	129,561.95	324,060.19	324,060.19	0.00
12 FINANCIAMIENTOS INTERNOS	0.00	0.00	0.00	0.00	0.00	0.00
13 FINANCIAMIENTOS EXTERNOS	0.00	0.00	0.00	0.00	0.00	0.00
14 INGRESOS PROPIOS	0.00	0.00	0.00	1,384,962.45	1,389,447.45	-4,485.00
15 RECURSOS FEDERALES	0.00	2,000,000.00	2,000,000.00	28.06	28.06	0.00
16 RECURSOS ESTATALES	0.00	0.00	0.00	0.00	0.00	0.00
17 OTROS RECURSOS	0.00	0.00	0.00	0.00	0.00	0.00
ETIQUETADO	0.00	2,208,121.65	2,208,121.65	4,735,862.39	4,735,862.39	0.00
25 RECURSOS FEDERALES	0.00	2,208,121.65	2,208,121.65	4,735,862.39	4,735,862.39	0.00
26 RECURSOS ESTATALES	0.00	0.00	0.00	0.00	0.00	0.00
27 OTROS RECURSOS	0.00	0.00	0.00	0.00	0.00	0.00
BALANCE PRESUPUESTARIO	0.00	4,337,683.60	4,337,683.60	6,444,913.09	6,449,398.09	-4,485.00

MUNICIPIO DE SAN JOSÉ CHIAPA PUEBLA

FLUJO DE FONDOS
Del 1 de Enero al 31 de Marzo de 2026
(Cifras en Pesos)

R/C	Rubro/Capítulo	DEVENGADO POR FUENTE DE FINANCIAMIENTO											Etiquetado	Total
		11	12	13	14	15	16	17	No etiquetado	25	26	27		
	RUBROS DE INGRESO	3,419,450.68	0.00	0.00	0.00	6,250,321.70	28.06	0.00	9,669,800.44	5,896,267.04	0.00	0.00	5,896,267.04	15,566,067.48
1	IMPUESTOS	630,296.00	0.00	0.00	0.00	0.00	0.00	0.00	630,296.00	0.00	0.00	0.00	0.00	630,296.00
2	CUOTAS Y APORTACIONES DE SEGURIDAD SOCIAL	0.00	0.00	0.00	0.00	0.00	0.00	0.00	0.00	0.00	0.00	0.00	0.00	0.00
3	CONTRIBUCIONES DE MEJORAS	0.00	0.00	0.00	0.00	0.00	0.00	0.00	0.00	0.00	0.00	0.00	0.00	0.00
4	DERECHOS	2,451,724.32	0.00	0.00	0.00	0.00	0.00	0.00	2,451,724.32	0.00	0.00	0.00	0.00	2,451,724.32
5	PRODUCTOS	37,430.36	0.00	0.00	0.00	8.63	28.06	0.00	37,467.05	0.00	0.00	0.00	0.00	37,467.05
6	APROVECHAMIENTOS	300,000.00	0.00	0.00	0.00	0.00	0.00	0.00	300,000.00	0.00	0.00	0.00	0.00	300,000.00
7	INGRESOS POR VENTAS DE BIENES, PRESTACIÓN DE SERVICIOS Y OTROS INGRESOS	0.00	0.00	0.00	0.00	0.00	0.00	0.00	0.00	0.00	0.00	0.00	0.00	0.00
8	PARTICIPACIONES, APORTACIONES, CONVENIOS, INCENTIVOS DERIV. DE LA COLAB. FISCAL Y FONDOS DIST. DE APORT	0.00	0.00	0.00	0.00	6,250,313.07	0.00	0.00	6,250,313.07	5,896,267.04	0.00	0.00	5,896,267.04	12,146,580.11
9	TRANSFERENCIAS, ASIGNACIONES, SUBSIDIOS Y SUBVENCIÓNES, Y PENSIONES Y JUBILACIONES	0.00	0.00	0.00	0.00	0.00	0.00	0.00	0.00	0.00	0.00	0.00	0.00	0.00
0	INGRESOS DERIVADOS DE FINANCIAMIENTOS	0.00	0.00	0.00	0.00	0.00	0.00	0.00	0.00	0.00	0.00	0.00	0.00	0.00
	CAPÍTULOS DE GASTO	3,222,052.44	0.00	0.00	0.00	4,865,359.25	2,000,000.00	0.00	10,087,411.69	3,166,462.06	0.00	0.00	3,166,462.06	13,253,873.75
1	SERVICIOS PERSONALES	0.00	0.00	0.00	0.00	3,000,847.55	0.00	0.00	3,000,847.55	740,355.78	0.00	0.00	740,355.78	3,741,203.33
2	MATERIALES Y SUMINISTROS	340,029.61	0.00	0.00	0.00	470,867.61	0.00	0.00	810,897.22	0.00	0.00	0.00	0.00	810,897.22
3	SERVICIOS GENERALES	2,357,569.61	0.00	0.00	0.00	609,684.09	2,000,000.00	0.00	4,967,253.70	420,048.87	0.00	0.00	420,048.87	5,387,302.57
4	TRANSFERENCIAS, ASIGNACIONES, SUBSIDIOS Y OTRAS AYUDAS	513,219.78	0.00	0.00	0.00	252,975.00	0.00	0.00	766,194.78	0.00	0.00	0.00	0.00	766,194.78
5	BIENES MUEBLES, IMMUEBLES E INTANGIBLES	11,233.44	0.00	0.00	0.00	0.00	0.00	0.00	11,233.44	0.00	0.00	0.00	0.00	11,233.44
6	INVERSIÓN PÚBLICA	0.00	0.00	0.00	0.00	0.00	0.00	0.00	0.00	2,006,057.41	0.00	0.00	2,006,057.41	2,006,057.41
7	INVERSIONES FINANCIERAS Y OTRAS PROVISIONES	0.00	0.00	0.00	0.00	0.00	0.00	0.00	0.00	0.00	0.00	0.00	0.00	0.00
8	PARTICIPACIONES Y APORTACIONES	0.00	0.00	0.00	0.00	0.00	0.00	0.00	0.00	0.00	0.00	0.00	0.00	0.00
9	DEUDA PÚBLICA	0.00	0.00	0.00	0.00	530,985.00	0.00	0.00	530,985.00	0.00	0.00	0.00	0.00	530,985.00
	SUPERÁVIT/DÉFICIT	197,398.24	0.00	0.00	0.00	1,384,962.45	-1,999,971.94	0.00	-417,611.25	2,729,804.98	0.00	0.00	2,729,804.98	2,312,193.73

MUNICIPIO DE SAN JOSÉ CHIAPA PUEBLA

FLUJO DE FONDOS
Del 1 de Enero al 31 de Marzo de 2026
(Cifras en Pesos)


R/C	Rubro/Capítulo	DEVENGADO POR FUENTE DE FINANCIAMIENTO											Etiquetado	Total
		11	12	13	14	15	16	17	No etiquetado	25	26	27		
	REMANENTE APLICADO	126,661.95	0.00	0.00	0.00	0.00	2,000,000.00	0.00	2,126,661.95	2,006,057.41	0.00	0.00	2,006,057.41	4,132,719.36
1	SERVICIOS PERSONALES	0.00	0.00	0.00	0.00	0.00	0.00	0.00	0.00	0.00	0.00	0.00	0.00	0.00
2	MATERIALES Y SUMINISTROS	0.00	0.00	0.00	0.00	0.00	0.00	0.00	0.00	0.00	0.00	0.00	0.00	0.00
3	SERVICIOS GENERALES	126,661.95	0.00	0.00	0.00	0.00	2,000,000.00	0.00	2,126,661.95	0.00	0.00	0.00	0.00	2,126,661.95
4	TRANSFERENCIAS, ASIGNACIONES, SUBSIDIOS Y OTRAS AYUDAS	0.00	0.00	0.00	0.00	0.00	0.00	0.00	0.00	0.00	0.00	0.00	0.00	0.00
5	BIENES MUEBLES, INMUEBLES E INTANGIBLES	0.00	0.00	0.00	0.00	0.00	0.00	0.00	0.00	0.00	0.00	0.00	0.00	0.00
6	INVERSIÓN PÚBLICA	0.00	0.00	0.00	0.00	0.00	0.00	0.00	0.00	2,006,057.41	0.00	0.00	2,006,057.41	2,006,057.41
7	INVERSIONES FINANCIERAS Y OTRAS PROVISIONES	0.00	0.00	0.00	0.00	0.00	0.00	0.00	0.00	0.00	0.00	0.00	0.00	0.00
8	PARTICIPACIONES Y APORTACIONES	0.00	0.00	0.00	0.00	0.00	0.00	0.00	0.00	0.00	0.00	0.00	0.00	0.00
9	DEUDA PÚBLICA	0.00	0.00	0.00	0.00	0.00	0.00	0.00	0.00	0.00	0.00	0.00	0.00	0.00
	BALANCE PRESUPUESTARIO	324,060.19	0.00	0.00	0.00	1,384,962.45	28.06	0.00	1,709,050.70	4,735,862.39	0.00	0.00	4,735,862.39	6,444,913.09

FLUJO DE FONDOS
Del 1 de Enero al 31 de Marzo de 2026
(Cifras en Pesos)


Bajo protesta de decir verdad declaramos que los Estados Financieros y sus notas,
son razonablemente correctos y son responsabilidad del emisor.



SAN JOSÉ CHIAPA
Gobierno Municipal 2024 - 2027
PRESIDENTE MUNICIPAL




C. ALEJANDRO HERNÁNDEZ ROMERO
PRESIDENTE MUNICIPAL



C. MÓNICA MONSERRATH VARGAS CAMPOS
TESORERA MUNICIPAL



SAN JOSÉ CHIAPA
Gobierno Municipal 2024 - 2027
TESORERÍA MUNICIPAL



C. KAREN ÁLVAREZ SANTIAGO
SECRETARIA DEL H. AYUNTAMIENTO



SAN JOSÉ CHIAPA
Gobierno Municipal 2024 - 2027
SECRETARIA DEL AYUNTAMIENTO