



**SAN  
JOSÉ  
CHIAPA**  
Gobierno Municipal 2024 - 2027

# **MUNICIPIO DE SAN JOSÉ CHIAPA PUEBLA**

CLAVE: 18-05

ADMINISTRACIÓN 2024-2027

## **Cuenta Pública Municipal (Consolidada)**

---

**Ejercicio: 2025**



**SAN  
JOSÉ  
CHIAPA**  
Gobierno Municipal 2024 - 2027

## TESORERÍA

**OFICIO NÚM: MSJCH/PME/TE/2026/0150**

**ASUNTO: SE REMITE CUENTA PÚBLICA MUNICIPAL (CONSOLIDADA)  
EJERCICIO 2025**

**C.P. GERMAN REYNA Y HERRERO**

AUDITOR SUPERIOR DE LA AUDITORIA SUPERIOR DEL  
ESTADO DE PUEBLA  
PRESENTE.-

EL QUE SUSCRIBE C. ALEJANDRO HERNANDEZ ROMERO, PRESIDENTE MUNICIPAL  
CONSTITUCIONAL DEL MUNICIPIO DE SAN JOSE CHIAPA, PUEBLA.

POR MEDIO DEL PRESENTE ME PERMITO REMITIR A USTED, **LA CUENTA PÚBLICA  
MUNICIPAL (CONSOLIDADA) DEL EJERCICIO FISCAL 2025** DEL MUNICIPIO DE SAN JOSE  
CHIAPA, PUE., DE MANERA DIGITAL EN UN USB Y DEBIDAMENTE CERTIFICADO.

SIN OTRO PARTICULAR APROVECHO LA OPORTUNIDAD PARA ENVIARLE UN CORDIAL  
SALUDO.

ATENTAMENTE

SAN JOSE CHIAPA, PUE. A 29 DE ABRIL DE 2026.

EL PRESIDENTE MUNICIPAL CONSTITUCIONAL

C. ALEJANDRO HERNANDEZ ROMERO



**SAN  
JOSÉ  
CHIAPA**  
Gobierno Municipal 2024 - 2027

**PRESIDENTE MUNICIPAL**

<b>Núm.</b>	<b>Descripción</b>
	<b>TOMO I MUNICIPIO</b>
	<b>Estados Financieros</b>
	<b>Información Contable</b>
1	Estado de actividades
2	Estado de situación financiera
3	Estado de variación en la hacienda pública
4	Estado de cambios en la situación financiera
5	Estado de flujos de efectivo
6	Informes sobre pasivos contingentes
7	Estado analítico del activo
8	Estado analítico de la deuda y otros pasivos
9	Notas a los estados financieros (de desglose, de memoria y de gestión administrativa)
	<b>Información Presupuestaria</b>
10	Estado analítico de ingresos
11	Estado analítico del ejercicio del presupuesto de egresos clasificación administrativa
12	Estado analítico del ejercicio del presupuesto de egresos clasificación económica (por tipo de gasto)
13	Estado analítico del ejercicio del presupuesto de egresos clasificación por objeto del gasto (capítulo y concepto)
14	Estado analítico del ejercicio del presupuesto de egresos clasificación funcional (finalidad y función)
15	Endeudamiento neto
16	Intereses de la deuda
17	Flujo de fondos
	<b>Información Programática</b>
18	Gasto por categoría programática
19	Programas y proyectos de inversión
20	Indicadores de resultados
	<b>Anexos</b>
21	Relación de bienes muebles que componen el patrimonio
22	Relación de bienes inmuebles que componen el patrimonio
23	Resultados de la evaluación del desempeño de los programas municipales
24	Relación de cuentas bancarias productivas específicas
25	Reporte de los esquemas bursátiles y de cobertura financieras
26	Formato del ejercicio y destino de gasto federalizado y reintegros
	<b>Ley de Disciplina Financiera de las Entidades Federativas y los Municipios</b>

<b>Núm.</b>	<b>Descripción</b>
27	Estado de situación financiera detallado - LDF
28	Informe analítico de la deuda pública y otros pasivos - LDF
29	Informe analítico de obligaciones diferentes de financiamientos - LDF
30	Balance presupuestario - LDF
31	Estado analítico de ingresos detallado - LDF
32	Estado analítico del ejercicio del presupuesto de egresos detallado (clasificación por objeto del gasto) - LDF
33	Estado analítico del ejercicio del presupuesto de egresos detallado (clasificación administrativa) - LDF
34	Estado analítico del ejercicio del presupuesto de egresos detallado (clasificación funcional) - LDF
35	Estado analítico del ejercicio del presupuesto de egresos detallado (clasificación de servicios personales por categoría) - LDF
36	Guía de cumplimiento de la Ley de Disciplina Financiera
	<b>Formatos Adicionales de la Ley de Disciplina Financiera de las Entidades Federativas y los Municipios</b>
37	Aumento o creación de gasto art. 8 LDFEFM
38	Informe de cuentas por pagar art. 13 fracc.VIII LDFEFM
39	Balance presupuestario de recursos disponibles negativo art.19 LDFEFM
40	Financiamientos y obligaciones art. 25 LDFEFM
41	Obligaciones a corto plazo art. 31 LDFEFM
42	Cumplimiento de los convenios 40 LDFEFM
	<b>TOMO II SECTOR PARAMUNICIPAL</b>
43	"No se tiene ninguno de los seis grupos de los descentralizados"



**SAN  
JOSÉ  
CHIAPA**  
Gobierno Municipal 2024 - 2027

# **CUENTA PÚBLICA MUNICIPAL 2025**

# **ACUERDO DE CABILDO**

**H. AYUNTAMIENTO DE SAN JOSÉ CHIAPA, PUE., PERIODO 2024-2027  
SEXAGÉSIMA SEPTIMA SESIÓN ORDINARIA DE CABILDO**

En la ciudad de San José Chiapa, Pue., Cabecera municipal de su mismo nombre, siendo las **11 horas, con 00 minutos** del día **15 de abril del año dos mil veintiséis**, reunidos en la sala del Cabildo del Honorable Ayuntamiento de San José Chiapa, ubicada en las instalaciones del palacio de gobierno del Municipio de San José Chiapa, en "Palacio Municipal" de esta localidad, los ciudadanos, **C. Alejandro Hernández Romero, Presidente Municipal, C. Ana Rosa Lira Urbano**; Regidora De Gobernación, Justicia, Seguridad Pública y Protección Civil; **C. Alfredo Báez Morales**, Regidor De Patrimonio y Hacienda Pública Municipal, **C. Guillermo Luna Bacilio**, Regidor De Desarrollo Urbano, Ecología, Medio Ambiente, Obras y Servicios Públicos; **C. Dulce María de Lázaro Cortez**, Regidora De Industria, Comercio, Agricultura y Ganadería; **C. Patricia Sánchez Santiago**, Regidora De Salubridad y Asistencia Pública; **C. Raúl Arturo Vardales Mendoza**, Regidor De Educación Pública y Actividades Culturales, Deportivas y Sociales; **C. Lázaro Espejo Daza**, Regidor De Grupos Vulnerables, Personas con Discapacidad y Juventud; **C. Victoria Zúñiga Lobato**, Regidora De Igualdad de Género; **C. Lisbeth Herrera Gómez**, Síndico Municipal; y la **C. Karen Alvarez Santiago**, Secretaría del H. Ayuntamiento para celebrar la **sexagésima septima sesión ordinaria de Cabildo** Con fundamento en los artículos 115 fracción I de la Constitución Política de los Estado Unidos Mexicanos; 102, 103 y 140 de la Constitución Política del Estado Libre y Soberano de Puebla; 70, 73, 74, 75,76, 77, 78 fracción I y 100 fracción I de la Ley Orgánica Municipal, como Órgano de Gobierno Supremo del Municipio de San José Chiapa, bajo la siguiente -----

**ORDEN DEL DÍA:** -----

**PRIMERO.** - Lista de asistencia y en su caso declaratorio de quórum legal y apertura de la sesión. -----

**SEGUNDO.**- Lectura y Aprobación de la orden del día -----

**TERCERO.**- Análisis, discusión y, en su caso, aprobación del descuento del 20% de agua potable para el mes de mayo.-----

**CUARTO.**- Análisis, discusión y en su caso aprobación de la cuenta pública municipal.-----



**QUINTO.-** Cierre de la Sesión. -----  
-----  
-----

En cumplimiento al desarrollo de la orden del día

**PRIMERO.-** Toma la palabra el Ciudadano Alejandro Hernández Romero, Presidente Municipal, manifestando: Bienvenidos regidores, regidoras y síndico Miembros del Honorable Cabildo Municipal, agradezco su presencia para celebrar esta **sexagésima séptima sesión ordinaria** de Cabildo. Instruyo a la secretaria del Ayuntamiento inicie el desahogo del Orden del Día.

**Secretaria Ayuntamiento:** Para el desarrollo de esta Sesión, procedo con el pase de lista correspondiente.

**Primer Regidor** Alejandro Hernández Romero, Presente.

**Secretaria Ayuntamiento:** Ana Rosa Lira Urbano  
ANA ROSA LIRA URBANO: Presente

**Secretaria Ayuntamiento:** Alfredo Báez Morales  
ALFREDO BÁEZ MORALES: Presente

**Secretaria Ayuntamiento:** Guillermo Luna Bacilio;  
GUILLERMO LUNA BACILIO: Presente

**Secretaria Ayuntamiento:** Dulce María de Lázaro Cortez  
DULCE MARÍA DE LÁZARO CORTEZ: Presente

**Secretaria Ayuntamiento:** Patricia Sánchez Santiago;  
PATRICIA SÁNCHEZ SANTIAGO: Presente

**Secretaria Ayuntamiento:** Raúl Arturo Vardales Mendoza  
RAÚL ARTURO VARDALES MENDOZA: Presente

**Secretaria Ayuntamiento:** Lázaro Espejo Daza  
LÁZARO ESPEJO DAZA: Presente

**Secretaria Ayuntamiento:** Victoria Zúñiga Lobato  
VICTORIA ZÚÑIGA LOBATO: Presente

**Secretaria Ayuntamiento:** Lisbeth Herrera Gómez  
LISBETH HERRERA GÓMEZ: Presente

**Secretaria Ayuntamiento:** Secretaria Ayuntamiento, Karen Alvarez Santiago  
KAREN ALVAREZ SANTIAGO: Presente.

En términos del artículo 76 y 138 fracción IV de la Ley Orgánica Municipal, en correlación al punto inmediato anterior, se tiene la asistencia del Presidente Municipal y quien preside esta **sexagésima séptima sesión ordinaria** de Cabildo, así como los 8 Regidores, la Síndico Municipal, y la secretaria del Ayuntamiento.

**Se declara que existe Quórum Legal** para Sesionar Válidamente.-----  
-----  
-----

**SEGUNDO.-** Lectura y Aprobación de la orden del día.  
**QUEDA APROBADO POR UNANIMIDAD EL ORDEN DEL DÍA**-----

**TERCERO.-** Análisis, discusión y, en su caso, aprobación del descuento del 20% de agua potable para el mes de mayo.-----

El presente dictamen se formula con fundamento en lo dispuesto por los artículos:

- 115 de la Constitución Política de los Estados Unidos Mexicanos;
- 102, 103 y 104 de la Constitución Política del Estado Libre y Soberano de Puebla;
- 2, 3, 5, 8, 14 fracción VIII, 41, 43 y 44 de la Ley Orgánica Municipal;
- Las disposiciones aplicables de la Ley de Ingresos del Municipio de San José Chiapa para el ejercicio fiscal vigente;
- Asimismo, en lo establecido por la Ley de Agua para el Estado de Puebla y demás normatividad aplicable en materia de servicios públicos.

Con base en las atribuciones conferidas a este Honorable Ayuntamiento y a la Comisión de Patrimonio y Hacienda Pública Municipal, se presenta el siguiente anteproyecto de dictamen relativo al otorgamiento de un estímulo para la regularización de adeudos del servicio de agua potable.

## II. ANTECEDENTES

El servicio de agua potable constituye un derecho fundamental para la ciudadanía y un servicio público esencial cuya prestación corresponde al organismo operador municipal.

Derivado de factores económicos y sociales, un número considerable de usuarios ha acumulado adeudos por el servicio de agua potable, situación que afecta directamente al organismo operador al limitar su capacidad financiera para operar y mantener el sistema hidráulico municipal.

La Ley de Ingresos municipal vigente contempla la facultad de aplicar descuentos y estímulos en el pago de derechos y contribuciones, lo que permite apoyar a los usuarios en situación de rezago, al tiempo de fortalecer la recaudación municipal.

Adicionalmente, el organismo operador no cuenta con un padrón de usuarios actualizado, lo cual limita la eficiencia administrativa y dificulta la planeación y operación del servicio. Por ello, se considera necesario implementar medidas que

incentiven tanto el pago de adeudos como la integración del padrón formal de usuarios del servicio de agua potable.

### III. CONSIDERANDO

Que el acceso al agua potable es un derecho fundamental de la población y un servicio público esencial cuya prestación está a cargo del organismo operador municipal.

Que, debido a diversas situaciones económicas y sociales, un número significativo de ciudadanos ha acumulado adeudos por concepto del servicio de agua potable, lo que afecta tanto a los usuarios como a las finanzas del organismo operador.

Que la Ley de Ingresos Municipal vigente contempla la posibilidad de otorgar descuentos en el pago de derechos, contribuciones y adeudos relacionados con el suministro de agua potable, como medida de apoyo a los contribuyentes.

Que es interés de este Ayuntamiento incentivar el pago oportuno de los adeudos vencidos, fortaleciendo la recaudación y garantizando la prestación eficiente del servicio de agua potable a la ciudadanía.

Que, con el fin de incentivar a la población a cumplir con esta contribución y conformar el padrón municipal de usuarios del servicio de agua potable, resulta necesario implementar medidas que fomenten la regularización de pagos y el registro formal de los usuarios.

Por lo anteriormente expuesto, la Comisión de Patrimonio y Hacienda Pública Municipal somete a consideración del Honorable Cabildo el siguiente:

### IV. PUNTOS DE ACUERDO

**PRIMERO.** Se autoriza la aplicación de un descuento del veinte por ciento (20%) sobre el total de los pagos atrasados correspondientes al servicio de agua potable, a favor de los usuarios que liquiden su adeudo en una sola exhibición dentro del periodo comprendido Para hacer efectiva esta bonificación, el contribuyente deberá **liquidar la totalidad de su cuenta**, lo que incluye tanto los años de retraso como el pago correspondiente al ejercicio fiscal 2026. Este beneficio estará disponible únicamente para pagos en una sola exhibición del **04 de mayo al 04 de junio de 2026.**"

**SEGUNDO.** Se instruye a la dirección de ingresos del municipio para que implemente los mecanismos administrativos necesarios a fin de hacer efectivo el presente descuento, garantizando su difusión adecuada entre la población.

**TERCERO.** Se faculta a la Tesorería Municipal para realizar los ajustes contables y administrativos que resulten necesarios para la aplicación de este beneficio, en

apego a la normatividad vigente.-----  
-----

**VOTACIÓN:** Se somete a votación el presente punto del orden del día. Los que estén por la afirmativa sírvanse a levantar la mano.

**RESULTADO.** Se aprueba por unanimidad, con 10 votos a favor, cero votos en contra, cero abstenciones. -----  
-----

**CUARTO.-** Análisis, discusión y en su caso aprobación de la cuenta pública municipal.-----  
-----

En mi carácter de Regidor de Patrimonio y Hacienda Pública Municipal, con las facultades que me confieren los artículos 115 de la Constitución Política de los Estados Unidos Mexicanos; 103 de la Constitución Política del Estado Libre y Soberano de Puebla; 92 fracciones I, III y V, y 96 fracción II de la Ley Orgánica Municipal; así como los lineamientos emitidos por el Consejo Nacional de Armonización Contable (CONAC) y la Ley de Rendición de Cuentas y Fiscalización Superior del Estado de Puebla, someto a la consideración de este Honorable Cabildo el presente Dictamen, bajo los siguientes:

**I. ANTECEDENTES**

1. Que la Tesorería Municipal, en cumplimiento de sus atribuciones, integró y remitió a esta Regiduría el expediente relativo a la **Cuenta Pública correspondiente al Ejercicio Fiscal 2025**, la cual comprende la información contable, presupuestaria, programática y los anexos de Ley.
2. Que la fiscalización y rendición de cuentas es un pilar de la transparencia gubernamental, permitiendo conocer el destino de los recursos públicos y el impacto de los programas ejecutados en beneficio de los habitantes de San José Chiapa.

**II. CONSIDERANDOS**

**PRIMERO.** Que es atribución de la Comisión de Patrimonio y Hacienda Pública Municipal analizar la situación financiera del municipio y vigilar que la recaudación y aplicación de los recursos se realice conforme a la Ley de Ingresos y el Presupuesto de Egresos aprobados.

**SEGUNDO.** Que, tras la revisión de los estados financieros presentados por la Tesorería, se observa que la información ha sido armonizada conforme a la **Ley General de Contabilidad Gubernamental**, reflejando de manera razonable la situación patrimonial del municipio al 31 de diciembre de 2025.



**TERCERO.** Que se ha verificado el cumplimiento de los indicadores establecidos en la **Ley de Disciplina Financiera de las Entidades Federativas y los Municipios**, asegurando un manejo responsable de la deuda y el gasto corriente.

**CUARTO.** Que existe una urgencia técnica y legal, toda vez que el plazo constitucional para la entrega de dicho informe ante la Auditoría Superior del Estado (ASE) vence el próximo **30 de abril**, por lo que este cuerpo colegiado debe autorizarlo para, su próxima entrega ante la dependencia correspondiente.

**III. PUNTOS DE ACUERDO**

Por lo anteriormente expuesto y fundado, se propone al Pleno del H. Cabildo de San José Chiapa los siguientes:

**PRIMERO.** Se **APRUEBA** en todos sus términos la **Cuenta Pública del Honorable Ayuntamiento de San José Chiapa, Puebla, correspondiente al Ejercicio Fiscal 2025**, para su posterior remisión a la Auditoría Superior del Estado.

**SEGUNDO.** Se instruye al Presidente Municipal y a la Tesorera Municipal para que, de manera inmediata, realicen los trámites conducentes para la entrega física y electrónica de la documentación ante las autoridades fiscalizadoras correspondientes.

**TERCERO.** Se ordena la publicación del estado de actividades y el estado de situación financiera en los estrados del Ayuntamiento y en el portal de transparencia oficial, para dar cumplimiento a las obligaciones de transparencia.-----

**QUINTO.-** Cierre de la Sesión. -----

A continuación el C. Alejandro Hernández Romero, Presidente Municipal 2024-2027 del H. Ayuntamiento de San José Chiapa, le expresa al cuerpo edilicio que se han abordado los asuntos enlistados en el Orden del día para esta **sexagésima séptima sesión ordinaria** del Municipio de San José Chiapa, atento a lo dispuesto en el artículo 50 de la Ley Orgánica Municipal, por lo que, no habiendo otro asunto que tratar, se da por terminada la presente sesión, siendo las **12 horas con 58 minutos** del día de su inicio, firmando para constancia los que en ella intervinieron, ratificándola en su contenido y firma.- Doy Fe.-----

**ATENTAMENTE**

**H. Ayuntamiento Constitucional 2024-2027 del Municipio de San José Chiapa.**



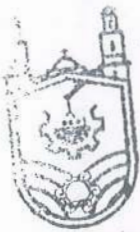
**SAN JOSÉ CHIAPA**  
Gobierno Municipal 2024 - 2027

**PRESIDENTE MUNICIPAL**

*[Handwritten signature]*

CIUDADANO, ALEJANDRO HERNÁNDEZ ROMERO

**PRESIDENTE MUNICIPAL.**



**SAN JOSÉ CHIAPA**  
Gobierno Municipal 2024 - 2027

REGIDURÍA DE GOBERNACIÓN, JUSTICIA,  
SEGURIDAD PÚBLICA Y PROTECCIÓN CIVIL

*[Handwritten signature]*

CIUDADANO, ANA ROSA LIRA URBANO

**REGIDOR DE GOBERNACIÓN, JUSTICIA,  
SEGURIDAD PÚBLICA Y PROTECCIÓN  
CIVIL.**



**SAN JOSÉ CHIAPA**  
Gobierno Municipal 2024 - 2027

REGIDURÍA DE PATRIMONIO Y HACIENDA  
PÚBLICA MUNICIPAL

*[Handwritten signature]*

CIUDADANO, ALFREDO BÁEZ MORALES

**REGIDOR DE PATRIMONIO Y HACIENDA  
PÚBLICA MUNICIPAL.**

*[Vertical list of handwritten signatures]*



REGIDURÍA DE DESARROLLO URBANO, ECOLOGÍA  
MEDIO AMBIENTE, OBRAS Y SERVICIOS PÚBLICOS

*[Handwritten signature]*

CIUDADANO, GUILLERMO LUNA BACILIO  
REGIDOR DE DESARROLLO URBANO,  
ECOLOGÍA, MEDIO AMBIENTE, OBRAS Y  
SERVICIOS PÚBLICOS.



SAN JOSÉ CHIAPA  
Gobierno Municipal 2024 - 2027

REGIDURÍA DE INDUSTRIA, COMERCIO,  
AGRICULTURA Y GANADERÍA

*[Handwritten signature]*

CIUDADANO, DULCE MARÍA DE LÁZARO  
CORTEZ  
REGIDOR DE INDUSTRIA, COMERCIO,  
AGRICULTURA Y GANADERÍA.



SAN JOSÉ CHIAPA  
Gobierno Municipal 2024 - 2027

REGIDURÍA DE SALUBRIDAD Y ASISTENCIA PÚBLICA

*[Handwritten signature]*

CIUDADANO, PATRICIA SÁNCHEZ  
SANTIAGO  
REGIDOR DE SALUBRIDAD Y ASISTENCIA  
PÚBLICA.



SAN JOSÉ CHIAPA  
Gobierno Municipal 2024 - 2027

REGIDURÍA DE EDUCACIÓN PÚBLICA Y ACTIVIDADES  
CULTURALES, DEPORTIVAS Y SOCIALES

*[Handwritten signature]*

CIUDADANO, RAÚL ARTURO VARDALES  
MENDOZA  
REGIDOR DE EDUCACIÓN PÚBLICA Y  
ACTIVIDADES CULTURALES, DEPORTIVAS  
Y SOCIALES.

*[Vertical list of handwritten signatures and initials on the right margin]*

*[Handwritten signature at the bottom right]*



**SAN JOSÉ CHIAPA**  
Gobierno Municipal 2024 - 2027

REGIDURÍA DE GRUPOS VULNERABLES, PERSONAS CON DISCAPACIDAD Y JUVENTUD

CIUDADANO, LÁZARO ESPEJO DAZA  
REGIDOR DE GRUPOS VULNERABLES, PERSONAS CON DISCAPACIDAD Y JUVENTUD.



**SAN JOSÉ CHIAPA**  
Gobierno Municipal 2024 - 2027

REGIDURÍA DE IGUALDAD DE GÉNERO

CIUDADANO, VICTORIA ZÚÑIGA LOBATO  
REGIDOR DE IGUALDAD DE GÉNERO.



**SAN JOSÉ CHIAPA**  
Gobierno Municipal 2024 - 2027

SINDICATURA

CIUDADANO, LISBETH HERRERA GÓMEZ  
SÍNDICO MUNICIPAL.



**SAN JOSÉ CHIAPA**  
Gobierno Municipal 2024 - 2027

SECRETARÍA DEL AYUNTAMIENTO

CIUDADANO, KAREN ALVAREZ SANTIAGO  
SECRETARÍA DEL AYUNTAMIENTO.



**SAN  
JOSÉ  
CHIAPA**  
Gobierno Municipal 2024 - 2027

**CUENTA PÚBLICA MUNICIPAL 2025**

**TOMO I**

**MUNICIPIO**



**SAN  
JOSÉ  
CHIAPA**  
Gobierno Municipal 2024 - 2027

# **CUENTA PÚBLICA MUNICIPAL 2025**

## **ESTADOS FINANCIEROS**

### **Información Contable**

## MUNICIPIO DE SAN JOSÉ CHIAPA PUEBLA

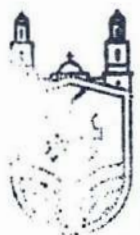
CUENTA PÚBLICA 2025  
ESTADO DE ACTIVIDADES  
Del 1 de Enero al 31 de Diciembre de 2025  
(Cifras en Pesos)

	2025	2024
INGRESOS Y OTROS BENEFICIOS		
INGRESOS DE GESTIÓN	7,677,989.51	8,305,348.52
IMPUESTOS	2,766,186.24	2,210,577.23
CUOTAS Y APORTACIONES DE SEGURIDAD SOCIAL	0.00	0.00
CONTRIBUCIONES DE MEJORAS	0.00	0.00
DERECHOS	4,554,046.28	5,992,051.22
PRODUCTOS	164,292.99	79,535.96
APROVECHAMIENTOS	193,464.00	23,184.11
INGRESOS POR VENTA DE BIENES Y PRESTACIÓN DE SERVICIOS	0.00	0.00
PART, APORT, CONV, INCENT. DERIV. D/COLAB. FISCAL, F. DIST. DE APORT, TRANSF, ASIG, SUBS Y SUBV Y P Y JUB	47,135,144.82	41,753,721.98
PART, APORT, CONV, INCENT. DERIV. D/COLAB. FISCAL, F. DIST. DE APORT	47,135,144.82	41,753,721.98
TRANSFERENCIAS, ASIGNACIONES, SUBSIDIOS Y SUBVENCIONES Y PENSIONES Y JUBILACIONES	0.00	0.00
OTROS INGRESOS Y BENEFICIOS	0.00	0.00
INGRESOS FINANCIEROS	0.00	0.00
INCREMENTO POR VARIACIÓN DE INVENTARIOS	0.00	0.00
DISMINUCIÓN DEL EXCESO DE ESTIMACIONES POR PÉRDIDA O DETERIORO U OBSOLESCENCIA	0.00	0.00
DISMINUCIÓN DEL EXCESO DE PROVISIONES	0.00	0.00
OTROS INGRESOS Y BENEFICIOS VARIOS	0.00	0.00
TOTAL DE INGRESOS Y OTROS BENEFICIOS	54,813,134.33	50,059,070.50
GASTOS Y OTRAS PÉRDIDAS		
GASTOS DE FUNCIONAMIENTO	34,749,415.21	35,559,795.63
SERVICIOS PERSONALES	14,535,839.54	13,225,782.89
MATERIALES Y SUMINISTROS	4,332,612.70	4,729,751.05
SERVICIOS GENERALES	15,880,962.97	17,604,261.69
TRANSFERENCIAS, ASIGNACIONES, SUBSIDIOS Y OTRAS AYUDAS	1,999,060.94	1,979,808.55
TRANSFERENCIAS INTERNAS Y ASIGNACIONES AL SECTOR PÚBLICO	0.00	0.00
TRANSFERENCIAS AL RESTO DEL SECTOR PÚBLICO	0.00	0.00
SUBSIDIOS Y SUBVENCIONES	497,870.10	0.00
AYUDAS SOCIALES	1,501,190.84	1,964,358.55
PENSIONES Y JUBILACIONES	0.00	0.00
TRANSFERENCIAS A FIDEICOMISOS, MANDATOS Y CONTRATOS ANÁLOGOS	0.00	0.00
TRANSFERENCIAS A LA SEGURIDAD SOCIAL	0.00	0.00
DONATIVOS	0.00	15,450.00
TRANSFERENCIAS AL EXTERIOR	0.00	0.00
PARTICIPACIONES Y APORTACIONES	0.00	0.00
PARTICIPACIONES	0.00	0.00
APORTACIONES	0.00	0.00
CONVENIOS	0.00	0.00
INTERESES, COMISIONES Y OTROS GASTOS DE LA DEUDA PÚBLICA	0.00	0.00

MUNICIPIO DE SAN JOSÉ CHIAPA PUEBLA  
 CUENTA PÚBLICA 2025  
 ESTADO DE ACTIVIDADES  
 Del 1 de Enero al 31 de Diciembre de 2025  
 (Cifras en Pesos)

	2025	2024
INTERESES DE LA DEUDA PÚBLICA	0.00	0.00
COMISIONES DE LA DEUDA PÚBLICA	0.00	0.00
GASTOS DE LA DEUDA PÚBLICA	0.00	0.00
COSTO POR COBERTURAS	0.00	0.00
APOYOS FINANCIEROS	0.00	0.00
OTROS GASTOS Y PÉRDIDAS EXTRAORDINARIAS	0.00	0.00
ESTIMACIONES, DEPRECIACIONES, DETERIOROS, OBSOLESCENCIAS Y AMORTIZACIONES	0.00	0.00
PROVISIONES	0.00	0.00
DISMINUCIONES DE INVENTARIOS	0.00	0.00
OTROS GASTOS	0.00	0.00
INVERSIÓN PÚBLICA	13,699,319.79	277,924.40
INVERSIÓN PÚBLICA NO CAPITALIZABLE	13,699,319.79	277,924.40
TOTAL DE GASTOS Y OTRAS PÉRDIDAS	50,447,795.94	37,817,528.58
RESULTADO DEL EJERCICIO (AHORRO/DESAHORRO)	4,365,338.39	12,241,541.92

Bajo protesta de decir verdad declaramos que los Estados Financieros y sus notas, son razonablemente correctos y son responsabilidad del emisor.



**SAN JOSÉ CHIAPA**  
 Gobierno Municipal 2024 - 2027

PRESIDENTE MUNICIPAL

*[Signature]*  
 C. ALEJANDRO HERNÁNDEZ ROMERO  
 PRESIDENTE MUNICIPAL

*[Signature]*  
 C. MÓNICA MONSERRATH VARGAS CAMPOS  
 TESORERA MUNICIPAL

*[Signature]*  
 C. KAREN ÁLVAREZ SANTIAGO  
 SECRETARIA DEL H. AYUNTAMIENTO



**SAN JOSÉ CHIAPA**  
 Gobierno Municipal 2024 - 2027

TESORERÍA MUNICIPAL



**SAN JOSÉ CHIAPA**  
 Gobierno Municipal 2024 - 2027

SECRETARIA DEL AYUNTAMIENTO

MUNICIPIO DE SAN JOSÉ CHIAPA PUEBLA

CUENTA PÚBLICA 2025  
ESTADO DE SITUACIÓN FINANCIERA  
Al 31 de Diciembre de 2025  
(Cifras en Pesos)

	2025	2024		2025	2024
ACTIVO			PASIVO		
ACTIVO CIRCULANTE			PASIVO CIRCULANTE		
EFFECTIVO Y EQUIVALENTES	4,637,545.62	3,783,738.38	CUENTAS POR PAGAR A CORTO PLAZO	1,095,156.53	9,491,067.06
DERECHOS A RECIBIR EFECTIVO O EQUIVALENTES	137,640.07	73,414,382.11	DOCUMENTOS POR PAGAR A CORTO PLAZO	0.00	0.00
DERECHOS A RECIBIR BIENES O SERVICIOS	647,978.34	0.00	PORCIÓN A CORTO PLAZO DE LA DEUDA PÚBLICA A LARGO PLAZO	0.00	0.00
INVENTARIOS	0.00	0.00	TÍTULOS Y VALORES A CORTO PLAZO	0.00	0.00
ALMACENES	0.00	0.00	PASIVOS DIFERIDOS A CORTO PLAZO	0.00	0.00
ESTIMACIÓN POR PÉRDIDAS O DETERIORO DE ACTIVOS CIRCULANTES	0.00	0.00	FONDOS Y BIENES DE TERCEROS EN GARANTÍA Y/O ADMINISTRACIÓN A CORTO PLAZO	0.00	0.00
OTROS ACTIVOS CIRCULANTES	0.00	0.00	PROVISIONES A CORTO PLAZO	0.00	0.00
TOTAL DE ACTIVOS CIRCULANTES	5,423,164.03	77,198,120.49	OTROS PASIVOS A CORTO PLAZO	0.00	0.00
ACTIVO NO CIRCULANTE			TOTAL DE PASIVOS CIRCULANTES		
INVERSIONES FINANCIERAS A LARGO PLAZO	0.00	0.00		1,095,156.53	9,491,067.06
DERECHOS A RECIBIR EFECTIVO O EQUIVALENTES A LARGO PLAZO	0.00	0.00	PASIVO NO CIRCULANTE		
BIENES INMUEBLES, INFRAESTRUCTURA Y CONSTRUCCIONES EN PROCESO	7,738,248.26	8,820,404.89	CUENTAS POR PAGAR A LARGO PLAZO	0.00	0.00
BIENES MUEBLES	6,648,615.12	5,049,684.49	DOCUMENTOS POR PAGAR A LARGO PLAZO	0.00	0.00
ACTIVOS INTANGIBLES	0.00	0.00	DEUDA PÚBLICA A LARGO PLAZO	0.00	0.00
DEPRECIACIÓN, DETERIORO Y AMORTIZACIÓN ACUMULADA DE BIENES	-996,415.56	-996,415.56	PASIVOS DIFERIDOS A LARGO PLAZO	0.00	0.00
ACTIVOS DIFERIDOS	0.00	0.00	FONDOS Y BIENES DE TERCEROS EN GARANTÍA Y/O ADMINISTRACIÓN A LARGO PLAZO	0.00	0.00
ESTIMACIÓN POR PÉRDIDA O DETERIORO DE ACTIVOS NO CIRCULANTES	0.00	0.00	PROVISIONES A LARGO PLAZO	0.00	0.00
OTROS ACTIVOS NO CIRCULANTES	0.00	0.00	TOTAL DE PASIVOS NO CIRCULANTES	0.00	0.00
TOTAL DE ACTIVOS NO CIRCULANTES	13,390,447.82	12,873,673.82	TOTAL DEL PASIVO.....	1,095,156.53	9,491,067.06
			HACIENDA PÚBLICA / PATRIMONIO		
			HACIENDA PÚBLICA/PATRIMONIO CONTRIBUIDO	0.00	0.00
			APORTACIONES	0.00	0.00
			DONACIONES DE CAPITAL	0.00	0.00
			ACTUALIZACIÓN DE LA HACIENDA PÚBLICA/PATRIMONIO	0.00	0.00

MUNICIPIO DE SAN JOSÉ CHIAPA PUEBLA

CUENTA PÚBLICA 2025  
ESTADO DE SITUACIÓN FINANCIERA  
Al 31 de Diciembre de 2025  
(Cifras en Pesos)

	2025	2024		2025	2024
			HACIENDA PÚBLICA/PATRIMONIO GENERADO	17,718,455.32	80,580,727.25
			RESULTADO DEL EJERCICIO (AHORRO/DESAHORRO)	4,365,338.39	12,241,541.92
			RESULTADOS DE EJERCICIOS ANTERIORES	13,353,116.93	68,339,185.33
			REVALÚOS	0.00	0.00
			RESERVAS	0.00	0.00
			RECTIFICACIONES DE RESULTADOS DE EJERCICIOS ANTERIORES	0.00	0.00
			EXCESO O INSUFICIENCIA EN LA ACTUALIZACIÓN DE LA HACIENDA PÚBLICA/PATRIMONIO	0.00	0.00
			RESULTADO POR POSICIÓN MONETARIA	0.00	0.00
			RESULTADO POR TENENCIA DE ACTIVOS NO MONETARIOS	0.00	0.00
			TOTAL HACIENDA PÚBLICA/PATRIMONIO.....	17,718,455.32	80,580,727.25
TOTAL DEL ACTIVO.....	18,813,611.85	90,071,794.31	TOTAL DEL PASIVO Y HACIENDA PÚBLICA/PATRIMONIO...	18,813,611.85	90,071,794.31

Bajo protesta de decir verdad declaramos que los Estados Financieros y sus notas,  
son razonablemente correctos y son responsabilidad del emisor.



**SAN JOSÉ CHIAPA**  
Gobierno Municipal 2024 - 2027

PRESIDENTE MUNICIPAL

C. ALEJANDRO HERNÁNDEZ ROMERO  
PRESIDENTE MUNICIPAL

C. MÓNICA MONSERRATH VARGAS CAMPOS  
TESORERA MUNICIPAL



**SAN JOSÉ CHIAPA**  
Gobierno Municipal 2024 - 2027

TESORERÍA MUNICIPAL



**SAN JOSÉ CHIAPA**  
Gobierno Municipal 2024 - 2027

SECRETARÍA DEL AYUNTAMIENTO

C. MAREN ÁLVAREZ SANTIAGO  
SECRETARÍA DEL AYUNTAMIENTO

MUNICIPIO DE SAN JOSÉ CHIAPA PUEBLA

CUENTA PÚBLICA 2025  
 ESTADO DE VARIACIÓN EN LA HACIENDA PÚBLICA  
 Del 1 de Enero al 31 de Diciembre de 2025  
 (Cifras en Pesos)

Concepto	Hacienda Pública/ Patrimonio Contribuido	Hacienda Pública/ Patrimonio Generado de Ejercicios Ant.	Hacienda Pública/ Patrimonio Generado del Ejercicio	Exceso o Insuficiencia en la Actualización de la Hacienda Pública / Patrimonio /	TOTAL
Hacienda Pública / Patrimonio Contribuido Neto 2024	0.00				0.00
Aportaciones	0.00				0.00
Donaciones de Capital	0.00				0.00
Actualización de la Hacienda Pública/Patrimonio	0.00				0.00
Hacienda Pública / Patrimonio Generado Neto 2024		68,339,185.33	12,241,541.92		80,580,727.25
Resultado del Ejercicio (Ahorro/Desahorro)			12,241,541.92		12,241,541.92
Resultados de Ejercicios Anteriores		68,339,185.33			68,339,185.33
Revalúos		0.00			0.00
Reservas		0.00			0.00
Rectificaciones de Resultados de Ejercicios Anteriores		0.00			0.00
Exceso o Insuficiencia en la Actualización de la Hacienda Pública/Patrimonio Neto 2024				0.00	0.00
Resultado por Posición Monetaria				0.00	0.00
Resultado por Tenencia de Activos no Monetarios				0.00	0.00
Hacienda Pública / Patrimonio Neto Final 2024	0.00	68,339,185.33	12,241,541.92	0.00	80,580,727.25
Cambios en la Hacienda Pública / Patrimonio Contribuido Neto 2025	0.00				0.00
Aportaciones	0.00				0.00
Donaciones de Capital	0.00				0.00
Actualización de la Hacienda Pública/Patrimonio	0.00				0.00

MUNICIPIO DE SAN JOSÉ CHIAPA PUEBLA

CUENTA PÚBLICA 2025  
 ESTADO DE VARIACIÓN EN LA HACIENDA PÚBLICA  
 Del 1 de Enero al 31 de Diciembre de 2025  
 (Cifras en Pesos)

Variaciones de la Hacienda Pública / Patrimonio Generado Neto 2025	-54,986,068.40	-7,876,203.53		-62,862,271.93
Resultado del Ejercicio (Ahorro/Desahorro)		4,365,338.39		4,365,338.39
Resultados de Ejercicios Anteriores	-54,986,068.40	-12,241,541.92		-67,227,610.32
Revalúos		0.00		0.00
Reservas		0.00		0.00
Rectificaciones de Resultados de Ejercicios Anteriores		0.00		0.00
Cambios en el Exceso o Insuficiencia en la Actualización de la Hacienda Pública/Patrimonio Neto 2025			0.00	0.00
Resultado por Posición Monetaria			0.00	0.00
Resultado por Tenencia de Activos no Monetarios			0.00	0.00
Hacienda Pública / Patrimonio Neto Final 2025	0.00	13,353,116.93	4,365,338.39	0.00
				17,718,455.32

Bajo protesta de decir verdad declaramos que los Estados Financieros y sus notas, son razonablemente correctos y son responsabilidad del emisor.



**SAN JOSÉ CHIAPA**

Gobierno Municipal 2024 - 2027

PRESIDENTE MUNICIPAL

A. ALEJANDRO HERNÁNDEZ ROMERO  
 PRESIDENTE MUNICIPAL

C. MONICA MONSERRATH VARGAS CAMPOS  
 TESORERA MUNICIPAL



**SAN JOSÉ CHIAPA**

Gobierno Municipal 2024 - 2027

TESORERÍA MUNICIPAL



**SAN JOSÉ CHIAPA**

Gobierno Municipal 2024 - 2027

SECRETARÍA DEL AYUNTAMIENTO

C. JERÓNIMO ALVARO SANTIAGO  
 SECRETARÍA DEL AYUNTAMIENTO

MUNICIPIO DE SAN JOSÉ CHIAPA PUEBLA

CUENTA PÚBLICA 2025  
ESTADO DE CAMBIOS EN LA SITUACIÓN FINANCIERA  
Del 1 de Enero al 31 de Diciembre de 2025  
(Cifras en Pesos)

	Origen	Aplicación
ACTIVO	71,258,182.46	-
ACTIVO CIRCULANTE	71,774,956.46	-
EFECTIVO Y EQUIVALENTES	-	853,807.24
DERECHOS A RECIBIR EFECTIVO O EQUIVALENTES	73,276,742.04	-
DERECHOS A RECIBIR BIENES O SERVICIOS INVENTARIOS	-	647,978.34
ALMACENES	-	-
ESTIMACIÓN POR PÉRDIDAS O DETERIORO DE ACTIVOS CIRCULANTES	-	-
OTROS ACTIVOS CIRCULANTES	-	-
ACTIVO NO CIRCULANTE	-	516,774.00
INVERSIONES FINANCIERAS A LARGO PLAZO	-	-
DERECHOS A RECIBIR EFECTIVO O EQUIVALENTES A LARGO PLAZO	-	-
BIENES INMUEBLES, INFRAESTRUCTURA Y CONSTRUCCIONES EN PROCESO	1,082,156.63	-
BIENES MUEBLES	-	1,598,930.63
ACTIVOS INTANGIBLES	-	-
DEPRECIACIÓN, DETERIORO Y AMORTIZACIÓN ACUMULADA DE BIENES	-	-
ACTIVOS DIFERIDOS	-	-
ESTIMACIÓN POR PÉRDIDA O DETERIORO DE ACTIVOS NO CIRCULANTES	-	-
OTROS ACTIVOS NO CIRCULANTES	-	-
PASIVO	-	8,395,910.53
PASIVO CIRCULANTE	-	8,395,910.53
CUENTAS POR PAGAR A CORTO PLAZO	-	8,395,910.53
DOCUMENTOS POR PAGAR A CORTO PLAZO	-	-
PORCIÓN A CORTO PLAZO DE LA DEUDA PÚBLICA A LARGO PLAZO	-	-
TÍTULOS Y VALORES A CORTO PLAZO	-	-
PASIVOS DIFERIDOS A CORTO PLAZO	-	-
FONDOS Y BIENES DE TERCEROS EN GARANTÍA Y/O ADMINISTRACIÓN A CORTO PLAZO	-	-
PROVISIONES A CORTO PLAZO	-	-
OTROS PASIVOS A CORTO PLAZO	-	-
PASIVO NO CIRCULANTE	-	-
CUENTAS POR PAGAR A LARGO PLAZO	-	-
DOCUMENTOS POR PAGAR A LARGO PLAZO	-	-
DEUDA PÚBLICA A LARGO PLAZO	-	-
PASIVOS DIFERIDOS A LARGO PLAZO	-	-
FONDOS Y BIENES DE TERCEROS EN GARANTÍA Y/O ADMINISTRACIÓN A LARGO PLAZO	-	-
PROVISIONES A LARGO PLAZO	-	-
HACIENDA PÚBLICA/PATRIMONIO	-	62,862,271.93

MUNICIPIO DE SAN JOSÉ CHIAPA PUEBLA

CUENTA PÚBLICA 2025  
 ESTADO DE CAMBIOS EN LA SITUACIÓN FINANCIERA  
 Del 1 de Enero al 31 de Diciembre de 2025  
 (Cifras en Pesos)

	Origen	Aplicación
HACIENDA PÚBLICA/PATRIMONIO CONTRIBUIDO	-	-
APORTACIONES	-	-
DONACIONES DE CAPITAL	-	-
ACTUALIZACIÓN DE LA HACIENDA PÚBLICA/PATRIMONIO	-	-
HACIENDA PÚBLICA/PATRIMONIO GENERADO	-	62,862,271.93
RESULTADO DEL EJERCICIO (AHORRO/DESAHORRO)	-	7,876,203.53
RESULTADOS DE EJERCICIOS ANTERIORES	-	54,986,068.40
REVALÚOS	-	-
RESERVAS	-	-
RECTIFICACIONES DE RESULTADOS DE EJERCICIOS ANTERIORES	-	-
EXCESO O INSUFICIENCIA EN LA ACTUALIZACIÓN DE LA HACIENDA PÚBLICA/PATRIMONIO	-	-
RESULTADO POR POSICIÓN MONETARIA	-	-
RESULTADO POR TENENCIA DE ACTIVOS NO MONETARIOS	-	-

Bajo protesta de decir verdad declaramos que los Estados Financieros y sus notas, son razonablemente correctos y son responsabilidad del emisor.



**SAN JOSÉ CHIAPA**

C. ALEJANDRO HERNÁNDEZ ROMERO  
 PRESIDENTE MUNICIPAL  
 Gobierno Municipal 2024 - 2027

PRESIDENTE MUNICIPAL

C. MÓNICA MONSERRATH VARGAS CAMPOS  
 TESORERA MUNICIPAL



**SAN JOSÉ CHIAPA**  
 Gobierno Municipal 2024 - 2027

TESORERÍA MUNICIPAL



C. JAVIER ÁLVAREZ SANTIAGO  
 SECRETARÍA DEL H. AYUNTAMIENTO

**SAN JOSÉ CHIAPA**  
 Gobierno Municipal 2024 - 2027

SECRETARÍA DEL AYUNTAMIENTO

MUNICIPIO DE SAN JOSÉ CHIAPA PUEBLA

CUENTA PÚBLICA 2025  
ESTADO DE FLUJOS DE EFECTIVO  
Del 1 de Enero al 31 de Diciembre de 2025  
(Cifras en Pesos)

Concepto	2025	2024
<b>FLUJOS DE EFECTIVO DE LAS ACTIVIDADES DE OPERACIÓN</b>		
ORIGEN	54,813,134.33	50,059,070.50
IMPUESTOS	2,766,186.24	2,210,577.23
CUOTAS Y APORTACIONES DE SEGURIDAD SOCIAL	0.00	0.00
CONTRIBUCIONES DE MEJORAS	0.00	0.00
DERECHOS	4,554,046.28	5,992,051.22
PRODUCTOS	164,292.99	79,535.96
APROVECHAMIENTOS	193,464.00	23,184.11
INGRESOS POR VENTA DE BIENES Y PRESTACIÓN DE SERVICIOS	0.00	0.00
PARTICIPACIONES, APORTACIONES, CONVENIOS, INCENTIVOS DERIV. DE LA COLAB. FISCAL Y FONDOS DIST. DE APORT	47,135,144.82	41,753,721.98
TRANSFERENCIAS, ASIGNACIONES, SUBSIDIOS Y SUBVENCIONES, Y PENSIONES Y JUBILACIONES	0.00	0.00
OTROS ORÍGENES DE OPERACIÓN	0.00	0.00
APLICACIÓN	36,053,050.64	37,108,301.41
SERVICIOS PERSONALES	14,535,839.54	12,916,782.89
MATERIALES Y SUMINISTROS	4,322,637.70	4,612,166.28
SERVICIOS GENERALES	15,195,512.46	17,599,543.69
TRANSFERENCIAS INTERNAS Y ASIGNACIONES AL SECTOR PÚBLICO	0.00	0.00
TRANSFERENCIAS AL RESTO DEL SECTOR PÚBLICO	0.00	0.00
SUBSIDIOS Y SUBVENCIONES	497,870.10	0.00
AYUDAS SOCIALES	1,501,190.84	1,964,358.55
PENSIONES Y JUBILACIONES	0.00	0.00
TRANSFERENCIAS A FIDEICOMISOS, MANDATOS Y CONTRATOS ANÁLOGOS	0.00	0.00
TRANSFERENCIAS A LA SEGURIDAD SOCIAL DONATIVOS	0.00	15,450.00
TRANSFERENCIAS AL EXTERIOR	0.00	0.00
PARTICIPACIONES	0.00	0.00
APORTACIONES	0.00	0.00
CONVENIOS	0.00	0.00
OTRAS APLICACIONES DE OPERACIÓN	0.00	0.00
FLUJOS NETOS DE EFECTIVO POR ACTIVIDADES DE OPERACIÓN	18,760,083.69	12,950,769.09
<b>FLUJOS DE EFECTIVO DE LAS ACTIVIDADES DE INVERSIÓN</b>		
ORIGEN	0.00	0.00
BIENES INMUEBLES, INFRAESTRUCTURA Y CONSTRUCCIONES EN PROCESO	0.00	0.00
BIENES MUEBLES	0.00	0.00
OTROS ORÍGENES DE INVERSIÓN	0.00	0.00
APLICACIÓN	14,214,933.79	1,388,285.27
BIENES INMUEBLES, INFRAESTRUCTURA Y CONSTRUCCIONES EN PROCESO	12,616,003.16	1,360,081.03
BIENES MUEBLES	1,598,930.63	28,204.24
OTRAS APLICACIONES DE INVERSIÓN	0.00	0.00
FLUJOS NETOS DE EFECTIVO POR ACTIVIDADES DE INVERSIÓN	-14,214,933.79	-1,388,285.27
<b>FLUJOS DE EFECTIVO DE LAS ACTIVIDADES DE FINANCIAMIENTO</b>		
ORIGEN	12,686,249.50	0.00
ENDEUDAMIENTO NETO	0.00	0.00
INTERNO	0.00	0.00
EXTERNO	0.00	0.00

MUNICIPIO DE SAN JOSÉ CHIAPA PUEBLA

CUENTA PÚBLICA 2025  
ESTADO DE FLUJOS DE EFECTIVO  
Del 1 de Enero al 31 de Diciembre de 2025  
(Cifras en Pesos)

Concepto	2025	2024
OTROS ORÍGENES DE FINANCIAMIENTO	12,686,249.50	0.00
APLICACIÓN	16,377,592.16	9,303,130.12
SERVICIOS DE LA DEUDA	1,679,108.00	0.00
INTERNO	1,679,108.00	0.00
EXTERNO	0.00	0.00
OTRAS APLICACIONES DE FINANCIAMIENTO	14,698,484.16	9,303,130.12
FLUJOS NETOS DE EFECTIVO POR ACTIVIDADES DE FINANCIAMIENTO	-3,691,342.66	-9,303,130.12
Incremento/Disminución Neta en el Efectivo y Equivalentes al Efectivo	853,807.24	2,259,353.70
Efectivo y Equivalentes al Efectivo al Inicio del Ejercicio	3,783,738.38	1,524,384.68
Efectivo y Equivalentes al Efectivo al Final del Ejercicio	4,637,545.62	3,783,738.38

Bajo protesta de decir verdad declaramos que los Estados Financieros y sus notas, son razonablemente correctos y son responsabilidad del emisor.



**SAN JOSÉ CHIAPA**

Gobierno Municipal 2024 - 2027

PRESIDENTE MUNICIPAL

C. ALEJANDRO HERNÁNDEZ ROMERO  
PRESIDENTE MUNICIPAL

C. MONICA MONSERRATH VARGAS CAMPOS  
TESORERÍA MUNICIPAL



**SAN JOSÉ CHIAPA**

Gobierno Municipal 2024 - 2027

TESORERÍA MUNICIPAL

C. KAREN ÁLVAREZ SANTIAGO  
SECRETARIA DEL H. AYUNTAMIENTO



**SAN JOSÉ CHIAPA**

Gobierno Municipal 2024 - 2027

SECRETARIA DEL AYUNTAMIENTO

MUNICIPIO DE SAN JOSÉ CHIAPA PUEBLA

CUENTA PÚBLICA 2025  
INFORME SOBRE PASIVOS CONTINGENTES  
Al 31 de Diciembre de 2025

DEMANDAS:

NO EXISTEN DEMANDAS EN EL H. AYUNTAMIENTO.

JUICIOS:

NO EXISTEN JUICIOS EN EL H. AYUNTAMIENTO.

AVALES:

NO EXISTEN AVALES EN EL H. AYUNTAMIENTO.

GARANTÍAS:

NO EXISTEN GARANTÍAS EN EL H. AYUNTAMIENTO.

Bajo protesta de decir verdad declaramos que los Estados Financieros y sus notas,  
son razonablemente correctos y son responsabilidad del emisor.



**SAN JOSÉ CHIAPA**

C. ALEJANDRO HERNÁNDEZ ROMERO  
GOBIERNO MUNICIPAL

PRESIDENTE MUNICIPAL

C. MÓNICA MONSERRATE VARGAS RAMOS

TESORERÍA MUNICIPAL



**SAN JOSÉ CHIAPA**

C. KAREN ALVAREZ SANTIAGO  
SECRETARÍA DEL AYUNTAMIENTO

SECRETARÍA DEL AYUNTAMIENTO



**SAN JOSÉ CHIAPA**

GOBIERNO MUNICIPAL 2024 - 2027

TESORERÍA MUNICIPAL

MUNICIPIO DE SAN JOSÉ CHIAPA PUEBLA

CUENTA PÚBLICA 2025  
ESTADO ANALÍTICO DEL ACTIVO  
Del 1 de Enero al 31 de Diciembre de 2025  
(Cifras en Pesos)

Concepto	Saldo Inicial 1	Cargos del periodo 2	Abonos del periodo 3	Saldo final 4=(1+2-3)	Variación del periodo 5=(4-1)
<b>ACTIVO</b>	90,071,794.31	69,017,140.57	140,275,323.03	18,813,611.85	-71,258,182.46
<b>ACTIVO CIRCULANTE</b>	77,198,120.49	54,801,046.78	126,576,003.24	5,423,164.03	-71,774,956.46
EFFECTIVO Y EQUIVALENTES	3,783,738.38	67,499,393.83	66,645,576.59	4,637,545.62	853,807.24
DERECHOS A RECIBIR EFECTIVO O EQUIVALENTES	73,414,382.11	-16,408,376.46	56,868,365.58	137,640.07	-73,276,742.04
DERECHOS A RECIBIR BIENES O SERVICIOS	0.00	3,710,039.41	3,062,061.07	647,978.34	647,978.34
INVENTARIOS	0.00	0.00	0.00	0.00	0.00
ALMACENES	0.00	0.00	0.00	0.00	0.00
ESTIMACIÓN POR PÉRDIDAS O DETERIORO DE ACTIVOS CIRCULANTES	0.00	0.00	0.00	0.00	0.00
OTROS ACTIVOS CIRCULANTES	0.00	0.00	0.00	0.00	0.00
<b>ACTIVO NO CIRCULANTE</b>	12,873,673.82	14,216,093.79	13,699,319.79	13,390,447.82	516,774.00
INVERSIONES FINANCIERAS A LARGO PLAZO	0.00	0.00	0.00	0.00	0.00
DERECHOS A RECIBIR EFECTIVO O EQUIVALENTES A LARGO PLAZO	0.00	0.00	0.00	0.00	0.00
BIENES INMUEBLES, INFRAESTRUCTURA Y CONSTRUCCIONES EN PROCESO	8,820,404.89	12,617,163.16	13,699,319.79	7,738,248.26	-1,082,156.63
BIENES MUEBLES	5,049,684.49	1,598,930.63	0.00	6,648,615.12	1,598,930.63
ACTIVOS INTANGIBLES	0.00	0.00	0.00	0.00	0.00
DEPRECIACIÓN, DETERIORO Y AMORTIZACIÓN ACUMULADA DE BIENES	-996,415.56	0.00	0.00	-996,415.56	0.00
ACTIVOS DIFERIDOS	0.00	0.00	0.00	0.00	0.00
ESTIMACIÓN POR PÉRDIDA O DETERIORO DE ACTIVOS NO CIRCULANTES	0.00	0.00	0.00	0.00	0.00
OTROS ACTIVOS NO CIRCULANTES	0.00	0.00	0.00	0.00	0.00

Bajo protesta de decir verdad declaramos que los Estados Financieros y sus notas, son razonablemente correctos y son responsabilidad del emisor.



**SAN JOSÉ CHIAPA**  
Gobierno Municipal 2024 - 2027  
PRESIDENTE MUNICIPAL

*[Signature]*  
C. MÓNICA MONSERRATH VALES CÁDIZ  
TESORERA MUNICIPAL



**SAN JOSÉ CHIAPA**  
Gobierno Municipal 2024 - 2027  
TESORERÍA MUNICIPAL



*[Signature]*  
ALVARO SANTIAGO  
SECRETARÍA DEL AYUNTAMIENTO  
**SAN JOSÉ CHIAPA**  
Gobierno Municipal 2024 - 2027  
SECRETARÍA DEL AYUNTAMIENTO

MUNICIPIO DE SAN JOSÉ CHIAPA PUEBLA

CUENTA PÚBLICA 2025  
ESTADO ANALÍTICO DE LA DEUDA Y OTROS PASIVOS  
Del 1 de Enero al 31 de Diciembre de 2025  
(Cifras en Pesos)

Denominación de las Deudas	Moneda de Contratación	Institución o País Acreedor	Saldo Inicial del Periodo	Saldo Final del Periodo
<b>DEUDA PÚBLICA</b>				
Corto Plazo				
<b>Deuda Interna</b>				
Instituciones de Crédito			0.00	0.00
Títulos y Valores			0.00	0.00
Arrendamientos financieros			0.00	0.00
<b>Deuda Externa</b>				
Organismos Financieros Internacionales			0.00	0.00
Deuda Bilateral			0.00	0.00
Títulos y Valores			0.00	0.00
Arrendamientos Financieros			0.00	0.00
Subtotal de Deuda Pública a Corto Plazo			0.00	0.00
Largo Plazo				
<b>Deuda Interna</b>				
Instituciones de Crédito			0.00	0.00
Títulos y Valores			0.00	0.00
Arrendamientos financieros			0.00	0.00
<b>Deuda Externa</b>				
Organismos Financieros Internacionales			0.00	0.00
Deuda Bilateral			0.00	0.00
Títulos y Valores			0.00	0.00
Arrendamientos Financieros			0.00	0.00
Subtotal de Deuda Pública a Largo Plazo			0.00	0.00
Total de Otros Pasivos			9,491,067.06	1,095,156.53
Total de Deuda Pública y Otros Pasivos			9,491,067.06	1,095,156.53

Bajo protesta de decir verdad declaramos que los Estados Financieros y sus notas, son razonablemente correctos y son responsabilidad del emisor.



**SAN JOSÉ CHIAPA**  
Gobierno Municipal 2024 - 2027  
**PRESIDENTE MUNICIPAL**

*[Handwritten Signature]*

C. MÓNICA MONSERRATH BORGAS CAMPOS  
TESORERA MUNICIPAL



**SAN JOSÉ CHIAPA**  
Gobierno Municipal 2024 - 2027  
**TESORERÍA MUNICIPAL**



**SAN JOSÉ CHIAPA**  
Gobierno Municipal 2024 - 2027  
SECRETARÍA DEL AYUNTAMIENTO  
pagina 1 de 1  
**SECRETARÍA DEL AYUNTAMIENTO**

# MUNICIPIO DE SAN JOSÉ CHIAPA PUEBLA

## CUENTA PÚBLICA 2025 NOTAS A LOS ESTADOS FINANCIEROS NOTAS DE GESTIÓN ADMINISTRATIVA Al 31 de Diciembre de 2025 (Cifras en pesos)

Los Estados Financieros del Municipio de San José Chiapa del Estado de Puebla, proveen de información financiera a los principales usuarios de este, al Congreso y a los Ciudadanos.

El objetivo del presente documento es la revelación del contexto y de los aspectos económicos-financieros más relevantes que influyeron en las decisiones del periodo, y que deberán ser considerados en la elaboración de los estados financieros para la mejor comprensión de estos y sus particularidades, así como en cumplimiento a lo establecido en la Ley General de Contabilidad Gubernamental y la Ley de Disciplina Financiera de las Entidades Federativas y los Municipios.

De esta manera, se informa y explica la respuesta del gobierno a las condiciones relacionadas con la información financiera de cada periodo de gestión; además, de exponer aquellas políticas que podrían afectar la toma de decisiones en periodos posteriores.

### **1. Autorización e Historia**

#### **a) Fecha de creación del ente público.**

El poblado fue fundado por grupos nahuas. San José Chiapa se erigió municipalidad por la Junta Departamental el 27 de mayo de 1837, como parte del Partido de Tepeaca. La Constitución Política del Estado Libre y Soberano de Puebla del 18 de septiembre de 1861, señaló a Chiapa como municipalidad del Distrito de Tepeaca y la División Territorial del estado de Puebla del 2 de mayo de 1903, designó a la cabecera municipal con el nombre de San José Chiapa. El 27 de diciembre de 1921, la reforma a la Ley Orgánica Municipal lo consignó como municipio del estado. Con la Ley Orgánica Municipal de 1986 se reiteró su categoría de municipio.

#### **b) Principales cambios en su estructura.**

La plantilla del personal está compuesta por 1 Presidente Municipal, 8 Regidores, 1 Síndico Municipal, 1 Secretaria del H. Ayuntamiento, 1 Tesorera Municipal, 1 Contralora Municipal, 15 Directores de Área, 1 Titular de Transparencia, 8 Administradores, 2 Jefes, 3 Subdirectores, 1 Contadore General, 4 Coordinadoras, 1 Juez Calificador, 2 Comandante, 8 Auxiliares, 1 Cajera, 2 Chofer DIF, 1 Cocinera Estancia de día, 16 Elementos Operativos, 1 Enlace Secretaría de Bienestar y Titular de Desarrollo Social, 1 Inspector de Protección Civil, 1 Posero, 1 Profesor de Música e Instructor de Banda de Guerra, 1 Recepcionista, 3 Servicios Públicos Externos, 3 Servicios Públicos Internos y 1 Terapeuta de Lengua UBR.

### **2. Panorama Económico y Financiero**

El Municipio de San José Chiapa del Estado de Puebla opera con Recursos Fiscales y Federales que recibe a través de la Secretaría de Planeación, Finanzas y Administración del Gobierno del Estado; como la mayoría son Federales, en consecuencia, se ve afectado o beneficiado directamente por las estrategias locales establecidas por el Gobierno del Estado, en concordancia con los pronósticos económicos a nivel nacional y dado el vínculo mayor con los efectos de la política económica del país, así como la alta exposición a las variaciones de la economía internacional.

### **3. Organización y Objeto Social**

# MUNICIPIO DE SAN JOSÉ CHIAPA PUEBLA

## CUENTA PÚBLICA 2025 NOTAS A LOS ESTADOS FINANCIEROS NOTAS DE GESTIÓN ADMINISTRATIVA Al 31 de Diciembre de 2025 (Cifras en pesos)

### **a) Objeto social.**

Proporcionar los servicios públicos a los habitantes del Municipio, que establece el artículo 115 fracción III de la Constitución Política de los Estados Unidos Mexicanos:

- Agua potable, drenaje, alcantarillado, tratamiento y disposición de sus aguas residuales.
- Alumbrado público.
- Limpia, recolección, traslado, tratamiento y disposición final de residuos.
- Mercados y centrales de abasto.
- Panteones.
- Rastro.
- Calles, parques y jardines y su equipamiento.
- Seguridad pública, policía preventiva municipal y tránsito.

Además de estos servicios básicos, el Municipio tienen facultades en materia de desarrollo urbano, incluyendo la formulación, aprobación y administración de la zonificación y planes de desarrollo urbano municipal; la participación en la creación y administración de sus reservas territoriales; el control y vigilancia de la utilización del suelo en su jurisdicción territorial; y la intervención en la regularización de la tenencia de la tierra urbana. También otorgar licencias y permisos para construcciones, y participar en la creación y administración de zonas de reservas ecológicas y en la elaboración y aplicación de programas de ordenamiento en esta materia. Y promueve el desarrollo económico local, el fomento al turismo, la cultura, el deporte y la recreación.

### **b) Principal actividad.**

Administración pública municipal en general.

### **c) Ejercicio fiscal.**

Dos mil veinticinco (2025).

### **d) Régimen jurídico.**

La información contable, presupuestal y programática que se proporciona en los presentes Estados Financieros se genera atendiendo las normas, reglas y documentación emitida en materia de armonización contable, evaluación de resultados y responsabilidad hacendaria.

El Municipio de San José Chiapa del Estado de Puebla, está regulado por disposiciones legales del orden Federal y Local las cuales se relacionan a continuación:

#### Generales

- Ley General de Contabilidad Gubernamental
- Ley General de Transparencia y Acceso a la Información Pública
- Ley General de Responsabilidades Administrativas

# MUNICIPIO DE SAN JOSÉ CHIAPA PUEBLA

## CUENTA PÚBLICA 2025 NOTAS A LOS ESTADOS FINANCIEROS NOTAS DE GESTIÓN ADMINISTRATIVA Al 31 de Diciembre de 2025 (Cifras en pesos)

- Ley General de Sistema Nacional Anticorrupción
- Ley General de Archivos

### Orden Federal

- Constitución Política de los Estados Unidos Mexicanos
- Ley de Coordinación Fiscal
- Ley Federal de Presupuesto y Responsabilidad Hacendaria
- Ley de Disciplina Financiera de las Entidades Federativas y los Municipios
- Ley del Impuesto Sobre la Renta y su Reglamento
- Código Fiscal de la Federación y su Reglamento
- Ley de Fiscalización y Rendición de Cuentas de la Federación
- Acuerdos, Normas Contables y Lineamientos emitidos por el Consejo Nacional de Armonización Contable (CONAC)

### Orden Local

- Constitución Política del Estado Libre y Soberano de Puebla
- Ley Orgánica Municipal del Estado de Puebla
- Ley de Adquisiciones, Arrendamientos y Servicios del Sector Público Estatal y Municipal
- Ley de Egresos del Estado de Puebla
- Ley de Hacienda Municipal del Estado Libre y Soberano de Puebla
- Ley de Ingresos del Municipio de San José Chiapa, del Estado de Puebla
- Ley de los Trabajadores al Servicio del Estado
- Ley de Responsabilidades de los Servidores Públicos del Estado de Puebla
- Ley de Transparencia y Acceso a la Información Pública del Estado de Puebla
- Ley de Archivos del Estado de Puebla
- Ley de Rendición de Cuentas y Fiscalización Superior del Estado de Puebla
- Código Fiscal Municipal del Estado Libre y Soberano de Puebla
- Presupuesto de Egresos del Municipio de San José Chiapa del Estado de Puebla
- Reglamento Interior de la Tesorería Municipal del Ayuntamiento de San José Chiapa, Puebla
- Reglamento de Obras Públicas y Desarrollo Urbano y Rural para el Municipio de San José Chiapa, Puebla
- Reglamento del Sistema de Protección Civil, para el Municipio de San José Chiapa, Puebla
- Plan Estatal de Desarrollo
- Plan Municipal de Desarrollo de San José Chiapa, Puebla, 2024-2027
- Reglamento de la Ley de Archivos del Estado de Puebla
- Código Civil para el Estado Libre y Soberano de Puebla
- Código de Procedimientos Civiles para el Estado Libre y Soberano de Puebla
- Ley del Sistema Anticorrupción del Estado de Puebla
- Acuerdos emitidos por el Consejo de Armonización Contable para el Estado Libre y Soberano de Puebla (CACEP)
- Clasificador por Objeto del Gasto para la Administración Pública Estatal

# MUNICIPIO DE SAN JOSÉ CHIAPA PUEBLA

## CUENTA PÚBLICA 2025 NOTAS A LOS ESTADOS FINANCIEROS NOTAS DE GESTIÓN ADMINISTRATIVA Al 31 de Diciembre de 2025 (Cifras en pesos)

### e) Consideraciones fiscales del ente.

El Municipio de San José Chiapa del Estado de Puebla, se encuentra inscrito en el Registro Federal de Contribuyentes como persona moral con fines no lucrativos.

Por su naturaleza y actividades que desarrolla, no es sujeto del Impuesto Sobre Renta (ISR), ni del Impuesto al Valor Agregado (IVA), con excepción de las obligaciones que como retenedor debe cumplir como responsable solidario, en materia del ISR.

### f) Estructura organizacional básica.

La estructura organizacional del Municipio se presenta a continuación:



### g) Fideicomisos de los cuales es fideicomitente o fideicomisario, y contratos análogos, incluyendo mandatos de los cuales es parte.

El Municipio de San José Chiapa del Estado de Puebla, no es fideicomitente o fideicomisario, ni es parte de contratos análogos y mandatos.

## 4. Bases de Preparación de los Estados Financieros

Los Estados Financieros han sido preparados bajo la normatividad de la Ley General de Contabilidad Gubernamental (LGCG) y conforme a los documentos emitidos por el Consejo Nacional de Armonización Contable (CONAC), por lo que se refleja de manera clara, oportuna, confiable y comparable las cifras contables, presupuestales y programáticas.

Actualmente, en el Municipio de San José Chiapa del Estado de Puebla, se registran las operaciones contables, presupuestales y programáticas en el Sistema de Contabilidad Gubernamental denominado "Nuevo Sistema Armonizado de Rendición de Cuentas II" (NSARCII), el cual funciona como herramienta de control del erario, opera en tiempo real y cumple con los lineamientos establecidos por la Ley General de Contabilidad Gubernamental (LGCG), la Ley General de Transparencia y Acceso a la Información Pública (LGTAIPI), así como con lo marcado por el Consejo Nacional de Armonización Contable (CONAC).

# MUNICIPIO DE SAN JOSÉ CHIAPA PUEBLA

## CUENTA PÚBLICA 2025 NOTAS A LOS ESTADOS FINANCIEROS NOTAS DE GESTIÓN ADMINISTRATIVA Al 31 de Diciembre de 2025 (Cifras en pesos)

### 5. Políticas de Contabilidad Significativas

a) **Actualización:** No ha habido necesidad de utilizar algún método para la actualización del valor de los activos, pasivos y hacienda pública/patrimonio. Se informa de la desconexión inflacionaria.

b) No se realizan operaciones en el extranjero.

c) No ha habido necesidad de utilizar algún método de valuación de la inversión en acciones de Compañías subsidiarias no consolidadas y asociadas, porque no se tiene acciones de Compañías subsidiarias no consolidadas y asociadas.

d) No ha habido necesidad de utilizar algún sistema y método de valuación de inventarios y costo de lo vendido, porque no se cuenta con inventarios para su venta.

e) **Beneficios a empleados:** No se crea reserva actuarial, no se realiza cálculo del valor presente de los ingresos esperados comparado con el valor presente de la estimación de gastos tanto de los beneficiarios actuales como futuros.

f) **Provisiones:** No se crean provisiones.

g) **Reservas:** No se crean reservas.

h) No hubo cambios en políticas contables ni corrección de errores.

i) **Reclasificaciones:**

Póliza	Fecha	Concepto
D120000002	01 DIC 2025	RECLASIFICACIÓN DE PÓLIZA E010000067 DEL 27 ENE 2025: CANCELACIÓN DE GASTO CONTRA CANCELACIÓN DE PASIVO DE GASTO DE 2024
D120000003	01 DIC 2025	RECLASIFICACIÓN DE PÓLIZA E010000068 DEL 27 ENE 2025: CANCELACIÓN DE GASTO CONTRA CANCELACIÓN DE PASIVO DE GASTO DE 2024
D120000007	01 DIC 2025	RECLASIFICACIÓN PÓLIZA E100000092 01 OCT 2025: CANCELACIÓN GASTO CONTRA CANCELACIÓN PASIVO GASTO 30 SEP 2025 D090000020
D120000010	01 DIC 2025	RECLASIFICACIÓN PÓLIZA E040000012 04 ABR 2025: DE CUENTAS POR COBRAR A GASTOS FACT F 2025100391184 DE 15 MAY 2025
D120000043	02 DIC 2025	RECLASIFICACIÓN DE PROGRAMA PRESUPUESTARIO DE 03 AL 02 DE LA PÓLIZA E010000061 DE 23 ENE 2025
D120000044	02 DIC 2025	RECLASIFICACIÓN DE PROGRAMA PRESUPUESTARIO DE 03 AL 02 DE LA PÓLIZA E010000063 DE 23 ENE 2025
D120000045	02 DIC 2025	RECLASIFICACIÓN DE PROGRAMA PRESUPUESTARIO DE 03 AL 02 DE LA PÓLIZA E020000128 DE 13 FEB 2025

**MUNICIPIO DE SAN JOSÉ CHIAPA PUEBLA**

**CUENTA PÚBLICA 2025  
NOTAS A LOS ESTADOS FINANCIEROS  
NOTAS DE GESTIÓN ADMINISTRATIVA  
Al 31 de Diciembre de 2025  
(Cifras en pesos)**

D120000046	02 DIC 2025	RECLASIFICACIÓN DE PROGRAMA PRESUPUESTARIO DE 03 AL 02 DE LA PÓLIZA E020000135 DE 13 FEB 2025
D120000047	02 DIC 2025	RECLASIFICACIÓN DE PROGRAMA PRESUPUESTARIO DE 03 AL 02 DE LA PÓLIZA E050000018 DE 07 MAY 2025
D120000048	02 DIC 2025	RECLASIFICACIÓN DE PROGRAMA PRESUPUESTARIO DE 01 AL 04 DE LA PÓLIZA E040000040 DE 09 ABR 2025
D120000049	02 DIC 2025	RECLASIFICACIÓN DE PROGRAMA PRESUPUESTARIO DE 01 AL 04 DE LA PÓLIZA E060000049 DE 11 JUN 2025
D120000050	02 DIC 2025	RECLASIFICACIÓN DE PROGRAMA PRESUPUESTARIO DE 01 AL 04 DE LA PÓLIZA E070000049 DE 07 JUL 2025
D120000051	02 DIC 2025	RECLASIFICACIÓN DE PROGRAMA PRESUPUESTARIO DE 01 AL 04 DE LA PÓLIZA E080000043 DE 06 AGO 2025
D120000052	02 DIC 2025	RECLASIFICACIÓN DE PROGRAMA PRESUPUESTARIO DE 01 AL 04 DE LA PÓLIZA E090000055 DE 04 SEP 2025
D120000053	02 DIC 2025	RECLASIFICACIÓN DE PROGRAMA PRESUPUESTARIO DE 01 AL 04 DE LA PÓLIZA E100000009 DE 10 OCT 2025
D120000094	31 DIC 2025	RECLASIFICACIÓN DE COMPENSACIÓN ANUAL DEFINITIVA 2024 DESCONTADA EN PARTICIPACIONES DEL 27 FEB 2025 PÓLIZA I020000144
D120000095	31 DIC 2025	RECLASIFICACIÓN DESCUENTO POR PAGO DEUDA EN PARTICIPACIONES FEDERALES ENERO 2025 REGISTRADO EN LA PÓLIZA I010000149

**j) Depuración o cancelación de saldos:**

<b>Póliza</b>	<b>Fecha</b>	<b>Concepto</b>
D120000022	02 DIC 2025	CANCELACIÓN DE GASTOS DE LA PÓLIZA E010000036 DE 22 ENE 2025 CONTRA CANCELACIÓN DE PASIVO DEL AÑO 2024
D120000023	02 DIC 2025	CANCELACIÓN DE GASTOS DE LA PÓLIZA E010000037 DE 22 ENE 2025 CONTRA CANCELACIÓN DE PASIVO DEL AÑO 2024
D120000024	02 DIC 2025	CANCELACIÓN DE GASTOS DE LA PÓLIZA E010000038 DE 22 ENE 2025 CONTRA CANCELACIÓN DE PASIVO DEL AÑO 2024
D120000025	02 DIC 2025	CANCELACIÓN DE GASTOS DE LA PÓLIZA E010000039 DE 22 ENE 2025 CONTRA CANCELACIÓN DE PASIVO DEL AÑO 2024
D120000026	02 DIC 2025	CANCELACIÓN DE GASTOS DE LA PÓLIZA E010000040 DE 22 ENE 2025 CONTRA CANCELACIÓN DE PASIVO DEL AÑO 2024
D120000027	02 DIC 2025	CANCELACIÓN DE GASTOS DE LA PÓLIZA E010000041 DE 22 ENE 2025 CONTRA CANCELACIÓN DE PASIVO DEL AÑO 2024
D120000028	02 DIC 2025	CANCELACIÓN DE GASTOS DE LA PÓLIZA E010000042 DE 22 ENE 2025 CONTRA CANCELACIÓN DE PASIVO DEL AÑO 2024
D120000029	02 DIC 2025	CANCELACIÓN DE GASTOS DE LA PÓLIZA E010000043 DE 22 ENE 2025 CONTRA CANCELACIÓN DE PASIVO DEL AÑO 2024
D120000030	02 DIC 2025	CANCELACIÓN DE GASTOS DE LA PÓLIZA E010000044 DE 22 ENE 2025 CONTRA CANCELACIÓN DE PASIVO DEL AÑO 2024
D120000031	02 DIC 2025	CANCELACIÓN DE GASTOS DE LA PÓLIZA E010000045 DE 22

## MUNICIPIO DE SAN JOSÉ CHIAPA PUEBLA

### CUENTA PÚBLICA 2025 NOTAS A LOS ESTADOS FINANCIEROS NOTAS DE GESTIÓN ADMINISTRATIVA Al 31 de Diciembre de 2025 (Cifras en pesos)

		ENE 2025 CONTRA CANCELACIÓN DE PASIVO DEL AÑO 2024
D120000032	02 DIC 2025	CANCELACIÓN DE GASTOS DE LA PÓLIZA E010000046 DE 22 ENE 2025 CONTRA CANCELACIÓN DE PASIVO DEL AÑO 2024
D120000033	02 DIC 2025	CANCELACIÓN DE GASTOS DE LA PÓLIZA E010000047 DE 22 ENE 2025 CONTRA CANCELACIÓN DE PASIVO DEL AÑO 2024
D120000034	02 DIC 2025	CANCELACIÓN DE GASTOS DE LA PÓLIZA E010000049 DE 22 ENE 2025 CONTRA CANCELACIÓN DE PASIVO DEL AÑO 2024
D120000035	02 DIC 2025	CANCELACIÓN DE GASTOS DE LA PÓLIZA E010000050 DE 22 ENE 2025 CONTRA CANCELACIÓN DE PASIVO DEL AÑO 2024
D120000036	02 DIC 2025	CANCELACIÓN DE GASTOS DE LA PÓLIZA D010000005 DE 22 ENE 2025 CONTRA CANCELACIÓN DE PASIVO DEL AÑO 2024
D120000037	02 DIC 2025	CANCELACIÓN DE GASTOS DE LA PÓLIZA E010000048 DE 22 ENE 2025 CONTRA CANCELACIÓN DE PASIVO DEL AÑO 2024
D120000038	02 DIC 2025	CANCELACIÓN DE GASTOS DE LA PÓLIZA E010000052 DE 23 ENE 2025 CONTRA CANCELACIÓN DE PASIVO DEL AÑO 2024
D120000039	02 DIC 2025	CANCELACIÓN DE GASTOS DE LA PÓLIZA E010000051 DE 23 ENE 2025 CONTRA CANCELACIÓN DE PASIVO DEL AÑO 2024
D120000040	02 DIC 2025	CANCELACIÓN DE GASTOS DE LA PÓLIZA E010000054 DE 23 ENE 2025 CONTRA CANCELACIÓN DE PASIVO DEL AÑO 2024
D120000041	02 DIC 2025	CANCELACIÓN DE GASTOS DE LA PÓLIZA E010000055 DE 23 ENE 2025 CONTRA CANCELACIÓN DE PASIVO DEL AÑO 2024
D120000042	02 DIC 2025	CANCELACIÓN DE GASTOS DE LA PÓLIZA E010000053 DE 23 ENE 2025 CONTRA CANCELACIÓN DE PASIVO DEL AÑO 2024
D120000054	31 DIC 2025	APROBACIÓN CABILDO DE CANCELACIÓN SALDOS CONTABLES INCORRECTOS AL 14 OCTUBRE 2024 DE LA ADMINISTRACIÓN MUNICIPAL 2021-2024
D120000071	31 DIC 2025	CANCELACIÓN DE PÓLIZA D110000010
D120000074	31 DIC 2025	CANCELACIÓN DE LA PÓLIZA D100000020
D120000077	31 DIC 2025	CANCELACIÓN DE PÓLIZA D100000016
D120000080	31 DIC 2025	CANCELACIÓN DE LA PÓLIZA D100000015
D120000083	31 DIC 2025	CANCELACIÓN DE LA PÓLIZA D110000012

#### 6. Posición en Moneda Extranjera y Protección por Riesgo Cambiario

El Municipio de San José Chiapa del Estado de Puebla, no realiza transacciones en moneda extranjera.

#### 7. Reporte Analítico del Activo

a) Vida útil, porcentajes de depreciación y amortización utilizados en los diferentes tipos de activos, o el importe de las pérdidas por deterioro reconocidas.

Se aplica la "Guía de vida útil estimada y porcentajes de depreciación" de Consejo Nacional de Armonización Contable (CONAC), la cual es la siguiente:

MUNICIPIO DE SAN JOSÉ CHIAPA PUEBLA

CUENTA PÚBLICA 2025  
 NOTAS A LOS ESTADOS FINANCIEROS  
 NOTAS DE GESTIÓN ADMINISTRATIVA  
 Al 31 de Diciembre de 2025  
 (Cifras en pesos)

Cuenta	Concepto	Años de vida útil	% de depreciación anual
<b>1.2.3</b>	<b>BIENES INMUEBLES, INFRAESTRUCTURA Y CONSTRUCCIONES EN PROCESO</b>		
1.2.3.2	Viviendas	50	2
1.2.3.3	Edificios No Habitacionales	30	3.3
1.2.3.4	Infraestructura	25	4
1.2.3.9	Otros Bienes Inmuebles	20	5
<b>1.2.4</b>	<b>BIENES MUEBLES</b>		
<b>1.2.4.1</b>	<b>Mobiliario y Equipo de Administración</b>		
1.2.4.1.1	Muebles de Oficina y Estantería	10	10
1.2.4.1.2	Muebles, Excepto De Oficina Y Estantería	10	10
1.2.4.1.3	Equipo de Cómputo y de Tecnologías de la Información	3	33.3
1.2.4.1.9	Otros Mobiliarios y Equipos de Administración	10	10
<b>1.2.4.2</b>	<b>Mobiliario y Equipo Educativo y Recreativo</b>		
1.2.4.2.1	Equipos y Aparatos Audiovisuales	3	33.3
1.2.4.2.2	Aparatos Deportivos	5	20
1.2.4.2.3	Cámaras Fotográficas y de Video	3	33.3
1.2.4.2.9	Otro Mobiliario y Equipo Educativo y Recreativo	5	20
<b>1.2.4.3</b>	<b>Equipo e Instrumental Médico y de Laboratorio</b>		
1.2.4.3.1	Equipo Médico y de Laboratorio	5	20
1.2.4.3.2	Instrumental Médico y de Laboratorio	5	20
<b>1.2.4.4</b>	<b>Equipo de Transporte</b>		
1.2.4.4.1	Automóviles y Equipo Terrestre	5	20
1.2.4.4.2	Carrocerías y Remolques	5	20
1.2.4.4.3	Equipo Aeroespacial	5	20
1.2.4.4.4	Equipo Ferroviario	5	20
1.2.4.4.5	Embarcaciones	5	20
1.2.4.4.9	Otros Equipos de Transporte	5	20

MUNICIPIO DE SAN JOSÉ CHIAPA PUEBLA

CUENTA PÚBLICA 2025  
 NOTAS A LOS ESTADOS FINANCIEROS  
 NOTAS DE GESTIÓN ADMINISTRATIVA  
 Al 31 de Diciembre de 2025  
 (Cifras en pesos)

Cuenta	Concepto	Años de vida útil	% de depreciación anual
1.2.4.5	Equipo de Defensa y Seguridad <sup>1</sup>	*	*
<b>1.2.4.6 Maquinaria, Otros Equipos y Herramientas</b>			
1.2.4.6.1	Maquinaria y Equipo Agropecuario	10	10
1.2.4.6.2	Maquinaria y Equipo Industrial	10	10
1.2.4.6.3	Maquinaria y Equipo de Construcción	10	10
1.2.4.6.4	Sistemas de Aire Acondicionado, Calefacción y de Refrigeración Industrial y Comercial	10	10
1.2.4.6.5	Equipo de Comunicación y Telecomunicación	10	10
1.2.4.6.6	Equipos de Generación Eléctrica, Aparatos y Accesorios Eléctricos	10	10
1.2.4.6.7	Herramientas y Máquinas-Herramienta	10	10
1.2.4.6.9	Otros Equipos	10	10
<b>1.2.4.8 Activos Biológicos</b>			
1.2.4.8.1	Bovinos	5	20
1.2.4.8.2	Porcinos	5	20
1.2.4.8.3	Aves	5	20
1.2.4.8.4	Ovinos y Caprinos	5	20
1.2.4.8.5	Peces y Acuicultura	5	20
1.2.4.8.6	Equinos	5	20
1.2.4.8.7	Especies Menores y de Zoológico	5	20
1.2.4.8.8	Arboles y Plantas	5	20
1.2.4.8.9	Otros Activos Biológicos	5	20

En este ejercicio fiscal (2025) no se realizó la depreciación de los bienes muebles, inmuebles e intangibles debido a que no se ha realizado el inventario físico de los mismos, para conciliar con el registro contable.

**b) Cambios en el porcentaje de depreciación y amortización y en el valor de los activos ocasionado por deterioro.**

<sup>1</sup> \*De acuerdo a las características de los bienes de referencia en la presente Guía.

## MUNICIPIO DE SAN JOSÉ CHIAPA PUEBLA

### CUENTA PÚBLICA 2025 NOTAS A LOS ESTADOS FINANCIEROS NOTAS DE GESTIÓN ADMINISTRATIVA Al 31 de Diciembre de 2025 (Cifras en pesos)

No ha habido cambios en el porcentaje de depreciación y amortización y en el valor de los activos ocasionado por deterioro.

**c) Importe de los gastos capitalizados en el ejercicio, tanto financieros como de investigación y desarrollo.**

No ha habido gastos capitalizados en el ejercicio, tanto financieros como de investigación y desarrollo.

**d) Riesgos por tipo de cambio o tipo de interés de las inversiones financieras.**

No existen riesgos por tipo de cambio o tipo de interés de las inversiones financieras, porque no se tiene inversiones financieras.

**e) Valor en el ejercicio de los bienes construidos por la entidad.**

En el presente ejercicio no se construyeron bienes por este Municipio.

**f) Otras circunstancias de carácter significativo que afecten el activo, tales como bienes en garantía, señalados en embargos, litigios, títulos de inversiones entregados en garantías, baja significativa del valor de inversiones financieras, etc.**

No hay otras circunstancias de carácter significativo que afecten el activo, tales como bienes en garantía, señalados en embargos, litigios, títulos de inversiones entregados en garantías, baja significativa del valor de inversiones financieras, etc.

**g) Desmantelamiento de activos, procedimientos, implicaciones, efectos contables.**

No hubo desmantelamiento de activos.

**h) Administración de activos; planeación con el objetivo de que el ente los utilice de manera más efectiva.**

Los activos no circulantes en específico los bienes muebles, se reasignan de área cada que es necesario para utilizarlos eficientemente.

Adicionalmente, se incluyen las explicaciones de las principales variaciones en el activo, en cuadros comparativos como sigue:

**a) Inversiones en valores.**

No se tiene inversiones en valores.

**b) Patrimonio de Organismos Descentralizados de Control Presupuestario Indirecto.**

## MUNICIPIO DE SAN JOSÉ CHIAPA PUEBLA

### CUENTA PÚBLICA 2025 NOTAS A LOS ESTADOS FINANCIEROS NOTAS DE GESTIÓN ADMINISTRATIVA Al 31 de Diciembre de 2025 (Cifras en pesos)

No se tiene participación en el Patrimonio de Organismos Descentralizados de Control Presupuestario Indirecto.

#### c) Inversiones en empresas de participación mayoritaria.

No se tiene inversiones en empresas de participación mayoritaria.

#### d) Inversiones en empresas de participación minoritaria.

No se tiene inversiones en empresas de participación minoritaria.

#### e) Patrimonio de Organismos Descentralizados de Control Presupuestario Directo, según corresponda.

No se tiene participación en el Patrimonio de Organismos Descentralizados de Control Presupuestario Directo.

### 8. Fideicomisos, Mandatos y Análogos

Este Municipio no es parte de algún fideicomiso, mandato y análogos.

### 9. Reporte de la Recaudación

a) Durante el presente ejercicio fiscal, el Municipio de San José Chiapa del Estado de Puebla, ha reportado el siguiente comportamiento respecto a los ingresos al mismo mes en el ejercicio inmediato anterior:

Rubro de Ingresos	A Diciembre 2025	A Diciembre 2024	Incremento/Decremento	Porcentaje de incremento/decremento
1 Impuestos	2,766,186.24	2,210,577.23	555,609.01	25.13%
4 Derechos	4,554,046.28	5,992,051.22	-1,438,004.94	-24.00%
5 Productos	164,292.99	79,535.96	84,757.03	106.56%
6 Aprovechamientos	193,464.00	23,184.11	170,279.89	734.47%
8 Participaciones, Aportaciones, Convenios, Incentivos Deriv. de la Colab. Fiscal y Fondos Dist. de Aport.	47,135,144.82	41,753,721.98	5,381,422.84	12.89%
<b>Total</b>	<b>54,813,134.33</b>	<b>50,059,070.50</b>	<b>4,754,063.83</b>	<b>9.50%</b>

b) En cuanto a la proyección de la recaudación e ingresos en el mediano plazo, se reporta el presente ejercicio fiscal y del siguiente, utilizando el porcentaje de inflación anual que emite el Instituto Nacional de Estadística y Geografía (INEGI), al cierre del ejercicio 2025, el cual se ubicó en 3.69%.

## MUNICIPIO DE SAN JOSÉ CHIAPA PUEBLA

### CUENTA PÚBLICA 2025 NOTAS A LOS ESTADOS FINANCIEROS NOTAS DE GESTIÓN ADMINISTRATIVA Al 31 de Diciembre de 2025 (Cifras en pesos)

Rubro de Ingresos		2025	2026
0	Ingresos Derivados de Financiamientos	2,158,581.11	2,244,924.35
1	Impuestos	4,192,000.00	4,359,680.00
4	Derechos	2,400,000.00	2,496,000.00
5	Productos	0.00	0.00
6	Aprovechamientos	5,700,000.00	5,928,000.00
8	Participaciones, Aportaciones, Convenios, Incentivos Deriv. de la Colab. Fiscal y Fondos Dist. de Aport.	35,545,832.39	36,967,665.68
<b>Total</b>		<b>49,996,413.50</b>	<b>51,996,270.04</b>

#### 10. Información sobre la Deuda y el Reporte Analítico de la Deuda

El Municipio de San José Chiapa del Estado de Puebla, no tiene deuda con ninguna Institución crediticia.

#### 11. Calificaciones Otorgadas

El Municipio de San José Chiapa del Estado de Puebla, no ha sido sujeto a una calificación crediticia.

#### 12. Proceso de Mejora

##### Principales Políticas de Control Interno

Revisar que exista suficiencia presupuestal en las partidas de los egresos correspondientes, antes de autorizar el pedido o el inicio del procedimiento de adjudicación por las requisiciones de bienes y/o servicios.

Obtener la documentación comprobatoria y justificativa del egreso antes de realizar el pago o el día hábil siguiente cuando ésta se genere a partir del pago o de recibir el bien o servicio que corresponda.

Contabilizar las operaciones financieras a más tardar el décimo día hábil siguiente de obtener la documentación comprobatoria y justificativa correspondiente.

Terminar los estados financieros a más tardar el día 15 del mes siguiente que correspondan.

Revisar de manera analítica los Estados Financieros por persona distinta a la que los elaboró a más tardar el día hábil siguiente de que se terminen.

##### Medidas de Desempeño Financiero, Metas y Alcance

El Municipio tiene las siguientes metas financieras para el ejercicio fiscal 2025:

# MUNICIPIO DE SAN JOSÉ CHIAPA PUEBLA

## CUENTA PÚBLICA 2025 NOTAS A LOS ESTADOS FINANCIEROS NOTAS DE GESTIÓN ADMINISTRATIVA Al 31 de Diciembre de 2025 (Cifras en pesos)

Capital de Trabajo mínimo de 3.00, es decir, disponer \$3.00 para solventar cada peso de obligaciones contraídas.

Liquidez mínima de 1.00, es decir, disponer de liquidez de \$1.00 en efectivo para su disposición inmediata.

Prueba del Ácido mínimo de 2.00, es decir, contar con una capacidad de \$2.00 por cada peso de pasivo circulante para pagar sus deudas y obligaciones de corto plazo.

Y Endeudamiento de \$0.20, es decir, por cada \$1.00 del activo total los acreedores financian \$0.20.

Para lograr lo anterior, el Municipio de San José Chiapa del Estado de Puebla, se apega a la normativa aplicable en materia del ejercicio del presupuesto de egresos 2025 y se atienden las recomendaciones y observaciones de las Entidades Fiscalizadoras correspondientes.

### 13. Información por Segmentos

No aplica Información por Segmentos al Municipio de San José Chiapa del Estado de Puebla.

### 14. Eventos Posteriores al Cierre

No hubo eventos posteriores al cierre que afecten la información financiera del Municipio de San José Chiapa del Estado de Puebla.

### 15. Partes Relacionadas

No existen partes relacionadas que puedan ejercer influencia significativa sobre la toma de decisiones financieras y operativas.

### 16. Responsabilidad Sobre la Presentación Razonable de la Información Contable

Cada uno de los Estados Financieros se ha rubricado por los responsables encargados de su elaboración, revisión y autorización, para garantizar que los mismos presentan razonablemente las cifras financieras, así como el contenido de sus notas.

“Bajo protesta de decir verdad declaramos que los Estados Financieros y sus Notas son razonablemente correctos y son responsabilidad del emisor.”



**SAN JOSÉ CHIAPA**

**ALEJANDRO BERNÁNDEZ ROMERO**  
PRESIDENTE MUNICIPAL

PRESIDENTE MUNICIPAL

**C. MÓNICA MONSERRATH VARGAS CAMPOS**  
TESORERA MUNICIPAL



**KAREN ALVAREZ SANTIAGO**  
SECRETARÍA DEL H. AYUNTAMIENTO

Página 13 de 13

Gobierno Municipal 2024 - 2027

SECRETARÍA DEL AYUNTAMIENTO



**SAN JOSÉ CHIAPA**  
Gobierno Municipal 2024 - 2027

TESORERÍA MUNICIPAL

MUNICIPIO DE SAN JOSÉ CHIAPA PUEBLA

CUENTA PÚBLICA 2025  
 NOTAS A LOS ESTADOS FINANCIEROS  
 NOTAS AL ESTADO DE ACTIVIDADES  
 Del 1 de Enero al 31 de Diciembre de 2025  
 (Cifras en pesos)

EA-01 INGRESOS Y OTROS BENEFICIOS:

Cuenta	Nombre de la Cuenta	Monto	% de Rubro	Característica
4	INGRESOS Y OTROS BENEFICIOS	54,813,134.33		
4.1	INGRESOS DE GESTIÓN	7,677,989.51		
4.1.1	IMPUESTOS	2,766,186.24	100.00%	
4.1.1.1	IMPUESTOS SOBRE LOS INGRESOS	0.00	0.00%	
4.1.1.2	IMPUESTOS SOBRE EL PATRIMONIO	2,720,822.24	98.36%	
4.1.1.3	IMPUESTOS SOBRE LA PRODUCCIÓN, EL CONSUMO Y LAS TRANSACCIONES	0.00	0.00%	
4.1.1.4	IMPUESTOS AL COMERCIO EXTERIOR	0.00	0.00%	
4.1.1.5	IMPUESTOS SOBRE NÓMINAS Y ASIMILABLES	0.00	0.00%	
4.1.1.6	IMPUESTOS ECOLÓGICOS	0.00	0.00%	
4.1.1.7	ACCESORIOS DE IMPUESTOS	45,364.00	1.64%	
4.1.1.8	IMP. NO COMPRENDIDOS EN LA LEY DE ING. VIGENTE CAUS. EN EJER. FISC. ANT. PEND. DE LIQ. O PAGO	0.00	0.00%	
4.1.1.9	OTROS IMPUESTOS	0.00	0.00%	
4.1.2	CUOTAS Y APORTACIONES DE SEGURIDAD SOCIAL	0.00	0.00%	
4.1.2.1	APORTACIONES PARA FONDOS DE VIVIENDA	0.00	0.00%	
4.1.2.2	CUOTAS PARA LA SEGURIDAD SOCIAL	0.00	0.00%	
4.1.2.3	CUOTAS DE AHORRO PARA EL RETIRO	0.00	0.00%	
4.1.2.4	ACCESORIOS DE CUOTAS Y APORTACIONES DE SEGURIDAD SOCIAL	0.00	0.00%	
4.1.2.9	OTRAS CUOTAS Y APORTACIONES PARA LA SEGURIDAD SOCIAL	0.00	0.00%	
4.1.3	CONTRIBUCIONES DE MEJORAS	0.00	0.00%	
4.1.3.1	CONTRIBUCIONES DE MEJORAS POR OBRAS PÚBLICAS	0.00	0.00%	
4.1.3.2	CON. DE MEJ. NO COMP. EN LA LEY DE ING. VIGENTE CAUS. EN EJER. FISC. ANT. PEND. DE LIQ. O PAGO	0.00	0.00%	
4.1.4	DERECHOS	4,554,046.28	100.00%	
4.1.4.1	DERECHOS POR EL USO, GOCE, APROVECHAMIENTO O EXPLOTACIÓN DE BIENES DE DOMINIO PÚBLICO	51,957.00	1.14%	
4.1.4.3	DERECHOS POR PRESTACIÓN DE SERVICIOS	4,271,445.78	93.79%	
4.1.4.4	ACCESORIOS DE DERECHOS	0.00	0.00%	
4.1.4.5	DERECHOS NO COMP. EN LA LEY DE ING. VIGENTE CAUS. EN EJER. FISC. ANT. PEND. DE LIQ. O PAGO	0.00	0.00%	
4.1.4.9	OTROS DERECHOS	230,643.50	5.06%	
4.1.5	PRODUCTOS	164,292.99	100.00%	
4.1.5.1	PRODUCTOS	164,292.99	100.00%	
4.1.5.4	PRODUCTOS NO COMP. EN LA LEY DE ING. VIGENTE CAUS. EN EJER. FISC. ANT. PEND. DE LIQ. O PAGO	0.00	0.00%	
4.1.6	APROVECHAMIENTOS	193,464.00	100.00%	
4.1.6.1	RECARGOS PREDIAL	0.00	0.00%	
4.1.6.2	MULTAS	13,454.00	6.95%	
4.1.6.3	INDEMNIZACIONES	0.00	0.00%	
4.1.6.4	REINTEGROS	0.00	0.00%	
4.1.6.5	APROVECHAMIENTOS PROVENIENTES DE OBRAS PÚBLICAS	0.00	0.00%	
4.1.6.6	APROVECHAMIENTOS NO COMP. EN LA LEY DE ING. VIGENTE CAUS. EN EJER. FISC. ANT. PEND. DE LIQ. O PAGO	0.00	0.00%	
4.1.6.7	RECARGOS AGUA POTABLE	0.00	0.00%	
4.1.6.8	ACCESORIOS DE APROVECHAMIENTOS	0.00	0.00%	

MUNICIPIO DE SAN JOSÉ CHIAPA PUEBLA

CUENTA PÚBLICA 2025

NOTAS A LOS ESTADOS FINANCIEROS

NOTAS AL ESTADO DE ACTIVIDADES

Del 1 de Enero al 31 de Diciembre de 2025

(Cifras en pesos)

4.1.6.9	OTROS APROVECHAMIENTOS	180,010.00	93.05%	_____
4.1.7	INGRESOS POR VENTA DE BIENES Y PRESTACIÓN DE SERVICIOS	0.00	0.00%	_____
4.1.7.1	INGRESOS POR VENTA DE BIENES Y PREST. DE SERV. DE INST. PÚBLICAS DE SEGURIDAD SOCIAL	0.00	0.00%	_____
4.1.7.2	INGRESOS POR VENTA DE BIENES Y PREST. DE SERV. DE EMPR. PRODUCT. DEL ESTADO	0.00	0.00%	_____
4.1.7.3	INGRESOS POR VENTA DE BIENES Y PREST. DE SERV. DE ENT. PARAEST. Y FIDEIC. NO EMPR Y NO FINANC	0.00	0.00%	_____
4.1.7.4	INGRESOS POR VENTA DE BIENES Y PREST. DE SERV. DE ENT. PARAEST. EMPR NO FINANC C/PART EST MAY	0.00	0.00%	_____
4.1.7.5	INGRESOS POR VENTA DE BIENES Y PREST. DE SERV. DE ENT. PARAEST. EMPR FINANC MONET C/PART EST MAY	0.00	0.00%	_____
4.1.7.6	INGRESOS POR VENTA DE BIENES Y PREST. DE SERV. DE ENT. PARAEST. EMPR FINANC NO MONET C/PART EST MAY	0.00	0.00%	_____
4.1.7.7	INGRESOS POR VENTA DE BIENES Y PREST. DE SERV. DE FIDEIC. FINANC PÚBLICOS C/PART EST MAY	0.00	0.00%	_____
4.1.7.8	INGRESOS POR VENTA DE BIENES Y PREST. DE SERV. DE LOS PODERES LEG. Y JUDICIAL Y DE LOS ÓRGANOS AUT.	0.00	0.00%	_____
4.2	PART, APORT, CONV, INCENT. DERIV. D/COLAB. FISCAL, F. DIST. DE APORT, TRANSF, ASIG, SUBS Y SUBV Y P Y JUB	47,135,144.82		_____
4.2.1	PART, APORT, CONV, INCENT. DERIV. D/COLAB. FISCAL, F. DIST. DE APORT	47,135,144.82	100.00%	_____
4.2.1.1	PARTICIPACIONES	24,160,180.81	51.26%	_____
4.2.1.2	APORTACIONES	20,540,114.73	43.58%	_____
4.2.1.3	CONVENIOS	2,000,000.00	4.24%	_____
4.2.1.4	INCENTIVOS DERIVADOS DE LA COLABORACIÓN FISCAL	434,849.28	0.92%	_____
4.2.1.5	FONDOS DISTINTOS DE APORTACIONES	0.00	0.00%	_____
4.2.2	TRANSFERENCIAS, ASIGNACIONES, SUBSIDIOS Y SUBVENCIONES Y PENSIONES Y JUBILACIONES	0.00	0.00%	_____
4.2.2.1	TRANSFERENCIAS INTERNAS Y ASIGNACIONES DEL SECTOR PÚBLICO	0.00	0.00%	_____
4.2.2.3	SUBSIDIOS Y SUBVENCIONES	0.00	0.00%	_____
4.2.2.5	PENSIONES Y JUBILACIONES	0.00	0.00%	_____
4.2.2.7	TRANSFERENCIAS DEL FONDO MEXICANO DEL PETRÓLEO PARA LA ESTABILIZACIÓN Y EL DESARROLLO	0.00	0.00%	_____
4.3	OTROS INGRESOS Y BENEFICIOS	0.00		_____
4.3.1	INGRESOS FINANCIEROS	0.00	0.00%	_____
4.3.1.1	INTERESES GANADOS DE TÍTULOS, VALORES Y DEMÁS INSTRUMENTOS FINANCIEROS	0.00	0.00%	_____
4.3.1.9	OTROS INGRESOS FINANCIEROS	0.00	0.00%	_____
4.3.2	INCREMENTO POR VARIACIÓN DE INVENTARIOS	0.00	0.00%	_____
4.3.2.1	INCREMENTO POR VARIACIÓN DE INVENTARIOS DE MERCANCÍAS PARA VENTA	0.00	0.00%	_____
4.3.2.2	INCREMENTO POR VARIACIÓN DE INVENTARIOS DE MERCANCÍAS TERMINADAS	0.00	0.00%	_____
4.3.2.3	INCREMENTO POR VARIACIÓN DE INVENTARIOS DE MERCANCÍAS EN PROCESO DE ELABORACIÓN	0.00	0.00%	_____
4.3.2.4	INCREMENTO POR VARIACIÓN DE INVENTARIOS	0.00	0.00%	_____

MUNICIPIO DE SAN JOSÉ CHIAPA PUEBLA

CUENTA PÚBLICA 2025  
 NOTAS A LOS ESTADOS FINANCIEROS  
 NOTAS AL ESTADO DE ACTIVIDADES  
 Del 1 de Enero al 31 de Diciembre de 2025  
 (Cifras en pesos)

4.3.2.5	DE MATERIAS PRIMAS, MATERIAL. Y SUMINISTROS PARA PRODUCCIÓN INCREMENTO POR VARIACIÓN DE INVENTARIOS DE MATERIAS PRIMAS, MATERIALES Y SUMINISTROS DE CONSUMO	0.00	0.00%
4.3.3	DISMINUCIÓN DEL EXCESO DE ESTIMACIONES POR PÉRDIDA O DETERIORO U OBSOLESCENCIA	0.00	0.00%
4.3.3.1	DISMINUCIÓN DEL EXCESO DE ESTIMACIONES POR PÉRDIDA O DETERIORO U OBSOLESCENCIA	0.00	0.00%
4.3.4	DISMINUCIÓN DEL EXCESO DE PROVISIONES	0.00	0.00%
4.3.4.1	DISMINUCIÓN DEL EXCESO DE PROVISIONES	0.00	0.00%
4.3.9	OTROS INGRESOS Y BENEFICIOS VARIOS	0.00	0.00%
4.3.9.2	BONIFICACIONES Y DESCUENTOS OBTENIDOS	0.00	0.00%
4.3.9.3	DIFERENCIAS POR TIPO DE CAMBIO A FAVOR	0.00	0.00%
4.3.9.4	DIFERENCIAS DE COTIZACIONES A FAVOR EN VALORES NEGOCIABLES	0.00	0.00%
4.3.9.5	RESULTADO POR POSICIÓN MONETARIA	0.00	0.00%
4.3.9.6	UTILIDADES POR PARTICIPACIÓN PATRIMONIAL	0.00	0.00%
4.3.9.7	DIFERENCIAS POR REESTRUCTURACIÓN DE DEUDA PÚBLICA A FAVOR	0.00	0.00%
4.3.9.9	OTROS INGRESOS Y BENEFICIOS VARIOS	0.00	0.00%

EA-02 GASTOS Y OTRAS PÉRDIDAS:

Cuenta	Nombre de la Cuenta	Monto	% de Rubro	Característica
5	GASTOS Y OTRAS PERDIDAS	50,447,795.94		
5.1	GASTOS DE FUNCIONAMIENTO	34,749,415.21		
5.1.1	SERVICIOS PERSONALES	14,535,839.54	100.00%	
5.1.1.1	REMUNERACIONES AL PERSONAL DE CARÁCTER PERMANENTE	13,383,397.81	92.07%	
5.1.1.2	REMUNERACIONES AL PERSONAL DE CARÁCTER TRANSITORIO	0.00	0.00%	
5.1.1.3	REMUNERACIONES ADICIONALES Y ESPECIALES	1,152,441.73	7.93%	
5.1.1.4	SEGURIDAD SOCIAL	0.00	0.00%	
5.1.1.5	OTRAS PRESTACIONES SOCIALES Y ECONÓMICAS	0.00	0.00%	
5.1.1.6	PAGO DE ESTÍMULOS A SERVIDORES PÚBLICOS	0.00	0.00%	
5.1.2	MATERIALES Y SUMINISTROS	4,332,612.70	100.00%	
5.1.2.1	MATERIALES DE ADMINISTRACIÓN, EMISIÓN DE DOCUMENTOS Y ARTÍCULOS OFICIALES	774,815.30	17.88%	
5.1.2.2	ALIMENTOS Y UTENSILIOS	78,820.96	1.82%	
5.1.2.3	MATERIAS PRIMAS Y MATERIALES DE PRODUCCIÓN Y COMERCIALIZACIÓN	7,418.80	0.17%	
5.1.2.4	MATERIALES Y ARTÍCULOS DE CONSTRUCCIÓN Y DE REPARACIÓN	468,944.46	10.82%	
5.1.2.5	PRODUCTOS QUÍMICOS, FARMACÉUTICOS Y DE LABORATORIO	271,291.03	6.26%	
5.1.2.6	COMBUSTIBLES, LUBRICANTES Y ADITIVOS	1,895,562.69	43.75%	
5.1.2.7	VESTUARIO, BLANCOS, PRENDAS DE PROTECCIÓN Y ARTÍCULOS DEPORTIVOS	159,941.42	3.69%	
5.1.2.8	MATERIALES Y SUMINISTROS PARA SEGURIDAD	479,268.24	11.06%	
5.1.2.9	HERRAMIENTAS, REFACCIONES Y ACCESORIOS MENORES	196,549.80	4.54%	
5.1.3	SERVICIOS GENERALES	15,880,962.97	100.00%	
5.1.3.1	SERVICIOS BÁSICOS	3,491,821.68	21.99%	
5.1.3.2	SERVICIOS DE ARRENDAMIENTO	2,464,426.91	15.52%	
5.1.3.3	SERVICIOS PROFESIONALES, CIENTÍFICOS Y TÉCNICOS Y OTROS SERVICIOS	2,684,380.57	16.90%	
5.1.3.4	SERVICIOS FINANCIEROS, BANCARIOS Y COMERCIALES	46,866.67	0.30%	
5.1.3.5	SERVICIOS DE INSTALACIÓN, REPARACIÓN,	721,093.83	4.54%	

MUNICIPIO DE SAN JOSÉ CHIAPA PUEBLA

CUENTA PÚBLICA 2025  
 NOTAS A LOS ESTADOS FINANCIEROS  
 NOTAS AL ESTADO DE ACTIVIDADES  
 Del 1 de Enero al 31 de Diciembre de 2025  
 (Cifras en pesos)

5.1.3.6	MANTENIMIENTO Y CONSERVACIÓN SERVICIOS DE COMUNICACIÓN SOCIAL Y PUBLICIDAD	197,672.30	1.24%
5.1.3.7	SERVICIOS DE TRASLADO Y VIÁTICOS	78,750.89	0.50%
5.1.3.8	SERVICIOS OFICIALES	5,254,406.10	33.09%
5.1.3.9	OTROS SERVICIOS GENERALES	941,544.02	5.93%
5.2	TRANSFERENCIAS, ASIGNACIONES, SUBSIDIOS Y OTRAS AYUDAS	1,999,060.94	
5.2.1	TRANSFERENCIAS INTERNAS Y ASIGNACIONES AL SECTOR PÚBLICO	0.00	0.00%
5.2.1.1	ASIGNACIONES AL SECTOR PÚBLICO	0.00	0.00%
5.2.1.2	TRANSFERENCIAS INTERNAS AL SECTOR PÚBLICO	0.00	0.00%
5.2.2	TRANSFERENCIAS AL RESTO DEL SECTOR PÚBLICO	0.00	0.00%
5.2.2.1	TRANSFERENCIAS A ENTIDADES PARAESTATALES	0.00	0.00%
5.2.2.2	TRANSFERENCIAS A ENTIDADES FEDERATIVAS Y MUNICIPIOS	0.00	0.00%
5.2.3	SUBSIDIOS Y SUBVENCIONES	497,870.10	100.00%
5.2.3.1	SUBSIDIOS	497,870.10	100.00%
5.2.3.2	SUBVENCIONES	0.00	0.00%
5.2.4	AYUDAS SOCIALES	1,501,190.84	100.00%
5.2.4.1	AYUDAS SOCIALES A PERSONAS	1,442,573.24	96.10%
5.2.4.2	BECAS	0.00	0.00%
5.2.4.3	AYUDAS SOCIALES A INSTITUCIONES	58,617.60	3.90%
5.2.4.4	AYUDAS SOCIALES POR DESASTRES NATURALES Y OTROS SINIESTROS	0.00	0.00%
5.2.5	PENSIONES Y JUBILACIONES	0.00	0.00%
5.2.5.1	PENSIONES	0.00	0.00%
5.2.5.2	JUBILACIONES	0.00	0.00%
5.2.5.9	OTRAS PENSIONES Y JUBILACIONES	0.00	0.00%
5.2.6	TRANSFERENCIAS A FIDEICOMISOS, MANDATOS Y CONTRATOS ANÁLOGOS	0.00	0.00%
5.2.6.1	TRANSFERENCIAS A FIDEICOMISOS, MANDATOS Y CONTRATOS ANÁLOGOS AL GOBIERNO	0.00	0.00%
5.2.6.2	TRANSFERENCIAS A FIDEICOMISOS, MANDATOS Y CONTRATOS ANÁLOGOS A ENTIDADES PARAESTATALES	0.00	0.00%
5.2.7	TRANSFERENCIAS A LA SEGURIDAD SOCIAL	0.00	0.00%
5.2.7.1	TRANSFERENCIAS POR OBLIGACIONES DE LEY	0.00	0.00%
5.2.8	DONATIVOS	0.00	0.00%
5.2.8.1	DONATIVOS A INSTITUCIONES SIN FINES DE LUCRO	0.00	0.00%
5.2.8.2	DONATIVOS A ENTIDADES FEDERATIVAS Y MUNICIPIOS	0.00	0.00%
5.2.8.3	DONATIVOS A FIDEICOMISOS, MANDATOS Y CONTRATOS ANÁLOGOS PRIVADOS	0.00	0.00%
5.2.8.4	DONATIVOS A FIDEICOMISOS, MANDATOS Y CONTRATOS ANÁLOGOS ESTATALES	0.00	0.00%
5.2.8.5	DONATIVOS INTERNACIONALES	0.00	0.00%
5.2.9	TRANSFERENCIAS AL EXTERIOR	0.00	0.00%
5.2.9.1	TRANSFERENCIAS AL EXTERIOR A GOBIERNOS EXTRANJEROS Y ORGANISMOS INTERNACIONALES	0.00	0.00%
5.2.9.2	TRANSFERENCIAS AL SECTOR PRIVADO EXTERNO	0.00	0.00%
5.3	PARTICIPACIONES Y APORTACIONES	0.00	
5.3.1	PARTICIPACIONES	0.00	0.00%
5.3.1.1	PARTICIPACIONES DE LA FEDERACIÓN A ENTIDADES FEDERATIVAS Y MUNICIPIOS	0.00	0.00%
5.3.1.2	PARTICIPACIONES DE LAS ENTIDADES FEDERATIVAS A LOS MUNICIPIOS	0.00	0.00%

MUNICIPIO DE SAN JOSÉ CHIAPA PUEBLA

CUENTA PÚBLICA 2025  
 NOTAS A LOS ESTADOS FINANCIEROS  
 NOTAS AL ESTADO DE ACTIVIDADES  
 Del 1 de Enero al 31 de Diciembre de 2025  
 (Cifras en pesos)

5.3.2	APORTACIONES	0.00	0.00%
5.3.2.1	APORTACIONES DE LA FEDERACIÓN A ENTIDADES FEDERATIVAS Y MUNICIPIOS	0.00	0.00%
5.3.2.2	APORTACIONES DE LAS ENTIDADES FEDERATIVAS A LOS MUNICIPIOS	0.00	0.00%
5.3.3	CONVENIOS	0.00	0.00%
5.3.3.1	CONVENIOS DE REASIGNACIÓN	0.00	0.00%
5.3.3.2	CONVENIOS DE DESCENTRALIZACIÓN Y OTROS	0.00	0.00%
5.4	INTERESES, COMISIONES Y OTROS GASTOS DE LA DEUDA PÚBLICA	0.00	
5.4.1	INTERESES DE LA DEUDA PÚBLICA	0.00	0.00%
5.4.1.1	INTERESES DE LA DEUDA PÚBLICA INTERNA	0.00	0.00%
5.4.1.2	INTERESES DE LA DEUDA PÚBLICA EXTERNA	0.00	0.00%
5.4.2	COMISIONES DE LA DEUDA PÚBLICA	0.00	0.00%
5.4.2.1	COMISIONES DE LA DEUDA PÚBLICA INTERNA	0.00	0.00%
5.4.2.2	COMISIONES DE LA DEUDA PÚBLICA EXTERNA	0.00	0.00%
5.4.3	GASTOS DE LA DEUDA PÚBLICA	0.00	0.00%
5.4.3.1	GASTOS DE LA DEUDA PÚBLICA INTERNA	0.00	0.00%
5.4.3.2	GASTOS DE LA DEUDA PÚBLICA EXTERNA	0.00	0.00%
5.4.4	COSTO POR COBERTURAS	0.00	0.00%
5.4.4.1	COSTO POR COBERTURAS	0.00	0.00%
5.4.5	APOYOS FINANCIEROS	0.00	0.00%
5.4.5.1	APOYOS FINANCIEROS A INTERMEDIARIOS	0.00	0.00%
5.4.5.2	APOYO FINANCIEROS A AHORRADORES Y DEUDORES DEL SISTEMA FINANCIERO NACIONAL	0.00	0.00%
5.5	OTROS GASTOS Y PÉRDIDAS EXTRAORDINARIAS	0.00	
5.5.1	ESTIMACIONES, DEPRECIACIONES, DETERIOROS, OBSOLESCENCIAS Y AMORTIZACIONES	0.00	0.00%
5.5.1.1	ESTIMACIONES DE PÉRDIDA POR DETERIORO DE ACTIVOS CIRCULANTES	0.00	0.00%
5.5.1.2	ESTIMACIONES DE PÉRDIDA POR DETERIORO DE ACTIVOS NO CIRCULANTES	0.00	0.00%
5.5.1.3	DEPRECIACIÓN DE BIENES INMUEBLES	0.00	0.00%
5.5.1.4	DEPRECIACIÓN DE INFRAESTRUCTURA	0.00	0.00%
5.5.1.5	DEPRECIACIÓN DE BIENES MUEBLES	0.00	0.00%
5.5.1.6	DETERIORO DE BIENES	0.00	0.00%
5.5.1.7	AMORTIZACIÓN DE ACTIVOS INTANGIBLES	0.00	0.00%
5.5.1.8	DISMINUCIÓN DE BIENES POR PÉRDIDA U OBSOLESCENCIA	0.00	0.00%
5.5.2	PROVISIONES	0.00	0.00%
5.5.2.1	PROVISIONES DE PASIVOS A CORTO PLAZO	0.00	0.00%
5.5.2.2	PROVISIONES DE PASIVOS A LARGO PLAZO	0.00	0.00%
5.5.3	DISMINUCIONES DE INVENTARIOS	0.00	0.00%
5.5.3.1	DISMINUCIONES DE INVENTARIOS DE MERCANCIAS PARA VENTA	0.00	0.00%
5.5.3.2	DISMINUCIONES DE INVENTARIOS DE MERCANCIAS TERMINADAS	0.00	0.00%
5.5.3.3	DISMINUCIONES DE INVENTARIOS DE MERCANCIAS EN PROCESO DE ELABORACIÓN	0.00	0.00%
5.5.3.4	DISMINUCIONES DE INVENTARIOS DE MATERIAS PRIMAS, MATERIALES Y SUMINISTROS PARA PRODUCCIÓN	0.00	0.00%
5.5.3.5	DISMINUCIONES DE ALMACÉN DE MATERIALES Y SUMINISTROS DE CONSUMO	0.00	0.00%
5.5.9	OTROS GASTOS	0.00	0.00%
5.5.9.1	GASTOS DE EJERCICIOS ANTERIORES	0.00	0.00%
5.5.9.2	PÉRDIDAS POR RESPONSABILIDADES	0.00	0.00%
5.5.9.3	BONIFICACIONES Y DESCUENTOS OTORGADOS	0.00	0.00%
5.5.9.4	DIFERENCIAS POR TIPO DE CAMBIO NEGATIVAS	0.00	0.00%

MUNICIPIO DE SAN JOSÉ CHIAPA PUEBLA

CUENTA PÚBLICA 2025  
 NOTAS A LOS ESTADOS FINANCIEROS  
 NOTAS AL ESTADO DE ACTIVIDADES  
 Del 1 de Enero al 31 de Diciembre de 2025  
 (Cifras en pesos)

5.5.9.5	DIFERENCIAS DE COTIZACIONES NEGATIVAS EN VALORES NEGOCIABLES	0.00	0.00%	_____
5.5.9.6	RESULTADO POR POSICIÓN MONETARIA	0.00	0.00%	_____
5.5.9.7	PÉRDIDAS POR PARTICIPACIÓN PATRIMONIAL	0.00	0.00%	_____
5.5.9.8	DIFERENCIAS POR REESTRUCTURACIÓN DE DEUDA PÚBLICA NEGATIVAS	0.00	0.00%	_____
5.5.9.9	OTROS GASTOS VARIOS	0.00	0.00%	_____
5.6	INVERSIÓN PÚBLICA	13,699,319.79		
5.6.1	INVERSIÓN PÚBLICA NO CAPITALIZABLE	13,699,319.79	100.00%	
5.6.1.1	CONSTRUCCIÓN EN BIENES NO CAPITALIZABLE	13,699,319.79	100.00%	

Bajo protesta de decir verdad declaramos que los Estados Financieros y sus notas, son razonablemente correctos y son responsabilidad del emisor.



**SAN JOSÉ CHIAPA**  
 Gobierno Municipal 2024 - 2027

PRESIDENTE MUNICIPAL

HERNÁNDEZ ROMERO  
 PRESIDENTE MUNICIPAL

C. MÓNICA MONSERRATH VARGAS CAMPOS  
 TESORERA MUNICIPAL



**SAN JOSÉ CHIAPA**  
 Gobierno Municipal 2024 - 2027

TESORERÍA MUNICIPAL

C. KAREN ÁLVAREZ SANTIAGO  
 SECRETARIA DEL H. AYUNTAMIENTO



**SAN JOSÉ CHIAPA**  
 Gobierno Municipal 2024 - 2027

SECRETARIA DEL AYUNTAMIENTO

MUNICIPIO DE SAN JOSÉ CHIAPA PUEBLA

CUENTA PÚBLICA 2025  
 NOTAS A LOS ESTADOS FINANCIEROS  
 NOTAS AL ESTADO DE SITUACIÓN FINANCIERA  
 Del 1 de Enero al 31 de Diciembre de 2025  
 (Cifras en Pesos)

ESF-01 FONDOS CON AFECTACIÓN ESPECÍFICA E INVERSIONES FINANCIERAS:

Cuenta	Nombre de la Cuenta	Monto	Tipo
1.1.1.4	INVERSIONES TEMPORALES (HASTA 3 MESES)	0.00	
1.1.1.5	FONDOS CON AFECTACIÓN ESPECÍFICA	0.00	
1.1.2.1	INVERSIONES FINANCIERAS DE CORTO PLAZO	0.00	
1.2.1.1	INVERSIONES A LARGO PLAZO	0.00	
	TOTAL	0.00	

ESF-02 CONTRIBUCIONES POR RECUPERAR:

Cuenta	Nombre de la Cuenta	Monto	2024	2023	2022	2021	Factibilidad de cobro
1.1.2.2	CUENTAS POR COBRAR A CORTO PLAZO	52,476.42	73,408,698.56	121.81	121.81	121.81	
1.1.2.4	INGRESOS POR RECUPERAR A CORTO PLAZO	0.00	0.00	-121.77	-121.77	-121.81	
	TOTAL	52,476.42	73,408,698.56	0.04	0.04	0.00	

ESF-03 CONTRIBUCIONES POR RECUPERAR CORTO PLAZO:

Cuenta	Nombre de la Cuenta	Monto	90 días	180 días	365 días	+365 días	Característica
1.1.2.3	DEUDORES DIVERSOS POR COBRAR A CORTO PLAZO	85,163.65	29,863.65	0.00	55,300.00	0.00	
1.1.2.5	DEUDORES POR ANTICIPOS DE TESORERÍA A CORTO PLAZO	0.00	0.00	0.00	0.00	0.00	
1.1.3	DERECHOS A RECIBIR BIENES O SERVICIOS	647,978.34	647,978.34	0.00	0.00	0.00	
1.1.3.1	ANTICIPO A PROVEEDORES POR ADQUISICIÓN DE BIENES Y PRESTACIÓN DE SERVICIOS A CORTO PLAZO	0.00	0.00	0.00	0.00	0.00	
1.1.3.2	ANTICIPO A PROVEEDORES POR ADQUISICIÓN DE BIENES INMUEBLES Y MUEBLES A CORTO PLAZO	0.00	0.00	0.00	0.00	0.00	
1.1.3.3	ANTICIPO A PROVEEDORES POR ADQUISICIÓN DE BIENES INTANGIBLES A CORTO PLAZO	0.00	0.00	0.00	0.00	0.00	
1.1.3.4	ANTICIPO A CONTRATISTAS POR OBRAS PÚBLICAS A CORTO PLAZO	647,978.34	647,978.34	0.00	0.00	0.00	
1.1.3.9	OTROS DERECHOS A RECIBIR BIENES O SERVICIOS A CORTO PLAZO	0.00	0.00	0.00	0.00	0.00	
	TOTAL	733,141.99	677,841.99	0.00	55,300.00	0.00	

MUNICIPIO DE SAN JOSÉ CHIAPA PUEBLA

CUENTA PÚBLICA 2025  
 NOTAS A LOS ESTADOS FINANCIEROS  
 NOTAS AL ESTADO DE SITUACIÓN FINANCIERA  
 Del 1 de Enero al 31 de Diciembre de 2025  
 (Cifras en Pesos)

ESF-04 INVENTARIO:

Cuenta	Nombre de la Cuenta	Monto Sistema de costeo	Método de valuación	Conveniencia de Apl.
1.1.4	INVENTARIOS	0.00		
1.1.4.1	INVENTARIO DE MERCANCIAS PARA VENTA	0.00		
1.1.4.2	INVENTARIO DE MERCANCIAS TERMINADAS	0.00		
1.1.4.3	INVENTARIO DE MERCANCIAS EN PROCESO DE ELABORACIÓN	0.00		
1.1.4.4	INVENTARIO DE MATERIAS PRIMAS, MATERIALES Y SUMINISTROS PARA PRODUCCIÓN	0.00		
1.1.4.5	BIENES EN TRÁNSITO	0.00		
	TOTAL	0.00		

ESF-05 ALMACENES:

Cuenta	Nombre de la Cuenta	Monto	Método	Conveniencia de Aplicación
1.1.5	ALMACENES	0.00		
1.1.5.1	ALMACÉN DE MATERIALES Y SUMINISTROS DE CONSUMO	0.00		
	TOTAL	0.00		

ESF-06 FIDEICOMISOS, MANDATOS Y CONTRATOS ANÁLOGOS:

Cuenta	Nombre de la Cuenta	Monto	Tipo	Característica
1.2.1.3	FIDEICOMISOS, MANDATOS Y CONTRATOS ANÁLOGOS	0.00		
	TOTAL	0.00		

ESF-07 PARTICIPACIONES Y APORTACIONES DE CAPITAL, INVERSIONES A LARGO PLAZO Y TÍTULOS Y VALORES A LARGO PLAZO:

Cuenta	Nombre de la Cuenta	Monto
1.2.1.1	INVERSIONES A LARGO PLAZO	0.00
1.2.1.2	TÍTULOS Y VALORES A LARGO PLAZO	0.00
1.2.1.4	PARTICIPACIONES Y APORTACIONES DE CAPITAL	0.00
	TOTAL	0.00

MUNICIPIO DE SAN JOSÉ CHIAPA PUEBLA

CUENTA PÚBLICA 2025  
 NOTAS A LOS ESTADOS FINANCIEROS  
 NOTAS AL ESTADO DE SITUACIÓN FINANCIERA  
 Del 1 de Enero al 31 de Diciembre de 2025  
 (Cifras en Pesos)

ESF-08 BIENES MUEBLES E INMUEBLES:

Cuenta	Nombre de la Cuenta	Monto	Dep. Gasto	Dep. Acum.	Método	Tasas	Criterios
1.2.3	BIENES INMUEBLES, INFRAESTRUCTURA Y CONSTRUCCIONES EN PROCESO	7,738,248.26	0.00	0.00			
1.2.3.1	TERRENOS	0.00	0.00	0.00	Línea Recta	Manual	
1.2.3.2	VIVIENDAS	0.00	0.00	0.00	Línea Recta	Manual	
1.2.3.3	EDIFICIOS NO HABITACIONALES	7,738,248.26	0.00	0.00	Línea Recta	Manual	
1.2.3.4	INFRAESTRUCTURA	0.00	0.00	0.00	Línea Recta	Manual	
1.2.3.5	CONSTRUCCIONES EN PROCESO EN BIENES DE DOMINIO PÚBLICO	0.00	0.00	0.00			
1.2.3.6	CONSTRUCCIONES EN PROCESO EN BIENES PROPIOS	0.00	0.00	0.00			
1.2.3.9	OTROS BIENES INMUEBLES	0.00	0.00	0.00	Línea Recta	Manual	
1.2.4	BIENES MUEBLES	6,648,615.12	0.00	996,415.56			
1.2.4.1	MOBILIARIO Y EQUIPO DE ADMINISTRACIÓN	736,435.04	0.00	96,140.56	Línea Recta	Manual	
1.2.4.2	MOBILIARIO Y EQUIPO EDUCACIONAL Y RECREATIVO	4,455.00	0.00	0.00	Línea Recta	Manual	
1.2.4.3	EQUIPO E INSTRUMENTAL MÉDICO Y DE LABORATORIO	59,874.00	0.00	24,650.00	Línea Recta	Manual	
1.2.4.4	VEHÍCULOS Y EQUIPO DE TRANSPORTE	5,847,851.08	0.00	875,625.00	Línea Recta	Manual	
1.2.4.5	EQUIPO DE DEFENSA Y SEGURIDAD	0.00	0.00	0.00	Línea Recta	Manual	
1.2.4.6	MAQUINARIA, OTROS EQUIPOS Y HERRAMIENTAS	0.00	0.00	0.00	Línea Recta	Manual	
1.2.4.7	COLECCIONES, OBRAS DE ARTE Y OBJETOS VALIOSOS	0.00	0.00	0.00	Línea Recta	Manual	
1.2.4.8	ACTIVOS BIOLÓGICOS	0.00	0.00	0.00	Línea Recta	Manual	
	TOTAL	14,386,863.38	0.00	996,415.56			

ESF-09 INTANGIBLES Y DIFERIDOS:

Cuenta	Nombre de la Cuenta	Monto	Amort. Gasto	Amort. Acum.	Método	Tasas	Criterios
1.2.5	ACTIVOS INTANGIBLES	0.00	0.00	0.00			
1.2.5.1	SOFTWARE	0.00	0.00	0.00	Línea Recta	Manual	
1.2.5.2	PATENTES, MARCAS Y DERECHOS	0.00	0.00	0.00	Línea Recta	Manual	
1.2.5.3	CONCESIONES Y FRANQUICIAS	0.00	0.00	0.00	Línea Recta	Manual	
1.2.5.4	LICENCIAS	0.00	0.00	0.00	Línea Recta	Manual	
1.2.5.9	OTROS ACTIVOS INTANGIBLES	0.00	0.00	0.00	Línea Recta	Manual	
1.2.7	ACTIVOS DIFERIDOS	0.00	0.00	0.00			
1.2.7.1	ESTUDIOS, FORMULACIÓN Y EVALUACIÓN DE PROYECTOS	0.00	0.00	0.00			

MUNICIPIO DE SAN JOSÉ CHIAPA PUEBLA

CUENTA PÚBLICA 2025  
 NOTAS A LOS ESTADOS FINANCIEROS  
 NOTAS AL ESTADO DE SITUACIÓN FINANCIERA  
 Del 1 de Enero al 31 de Diciembre de 2025  
 (Cifras en Pesos)

1.2.7.2	DERECHOS SOBRE BIENES EN RÉGIMEN DE ARRENDAMIENTO FINANCIERO	0.00	0.00	0.00	
1.2.7.3	GASTOS PAGADOS POR ADELANTADO A LARGO PLAZO	0.00	0.00	0.00	
1.2.7.4	ANTICIPOS A LARGO PLAZO	0.00	0.00	0.00	
1.2.7.5	BENEFICIOS AL RETIRO DE EMPLEADOS PAGADOS POR ADELANTADO	0.00	0.00	0.00	
1.2.7.9	OTROS ACTIVOS DIFERIDOS	0.00	0.00	0.00	
	TOTAL	0.00	0.00	0.00	

ESF-10 ESTIMACIONES Y DETERIOROS:

Cuenta	Nombre de la Cuenta	Monto	Criterio
1.1.6	ESTIMACIÓN POR PÉRDIDAS O DETERIORO DE ACTIVOS CIRCULANTES	0.00	
1.1.6.1	ESTIMACIONES PARA CUENTAS INCOBRABLES POR DERECHOS A RECIBIR EFECTIVO O EQUIVALENTES	0.00	
1.1.6.2	ESTIMACIÓN POR DETERIORO DE INVENTARIOS	0.00	
	TOTAL	0.00	

ESF-11 OTROS ACTIVOS:

Cuenta	Nombre de la Cuenta	Monto	Característica
1.1.9	OTROS ACTIVOS CIRCULANTES	0.00	
1.2.9.1	BIENES EN CONCESIÓN	0.00	
1.2.9.2	BIENES EN ARRENDAMIENTO FINANCIERO	0.00	
1.2.9.3	BIENES EN COMODATO	0.00	
	TOTAL	0.00	

ESF-12 CUENTAS Y DOCUMENTOS POR PAGAR:

Cuenta	Nombre de la Cuenta	Monto	90 días	180 días	365 días	+365 días	Factibilidad de pago
2.1.1	CUENTAS POR PAGAR A CORTO PLAZO	1,095,156.53	978,090.53	0.00	117,066.00	0.00	
2.1.1.1	SERVICIOS PERSONALES POR PAGAR A CORTO PLAZO	0.00	0.00	0.00	0.00	0.00	
2.1.1.2	PROVEEDORES POR PAGAR A CORTO PLAZO	695,425.51	578,359.51	0.00	117,066.00	0.00	
2.1.1.3	CONTRATISTAS POR OBRAS PÚBLICAS POR PAGAR A CORTO PLAZO	1,160.00	1,160.00	0.00	0.00	0.00	
2.1.1.4	PARTICIPACIONES Y APORTACIONES POR	0.00	0.00	0.00	0.00	0.00	

MUNICIPIO DE SAN JOSÉ CHIAPA PUEBLA

CUENTA PÚBLICA 2025  
 NOTAS A LOS ESTADOS FINANCIEROS  
 NOTAS AL ESTADO DE SITUACIÓN FINANCIERA  
 Del 1 de Enero al 31 de Diciembre de 2025  
 (Cifras en Pesos)

2.1.1.5	PAGAR A CORTO PLAZO	0.00	0.00	0.00	0.00	0.00
2.1.1.5	TRANSFERENCIAS OTORGADAS POR PAGAR A CORTO PLAZO	0.00	0.00	0.00	0.00	0.00
2.1.1.6	INTERESES, COMISIONES Y OTROS GASTOS DE LA DEUDA PÚBLICA	0.00	0.00	0.00	0.00	0.00
2.1.1.7	RETENCIONES Y CONTRIBUCIONES POR PAGAR A CORTO PLAZO	398,571.02	398,571.02	0.00	0.00	0.00
2.1.1.8	DEVOLUCIONES DE LA LEY DE INGRESOS POR PAGAR A CORTO PLAZO	0.00	0.00	0.00	0.00	0.00
2.1.1.9	OTRAS CUENTAS POR PAGAR A CORTO PLAZO	0.00	0.00	0.00	0.00	0.00
2.1.2	DOCUMENTOS POR PAGAR A CORTO PLAZO	0.00	0.00	0.00	0.00	0.00
2.1.2.1	DOCUMENTOS COMERCIALES POR PAGAR A CORTO PLAZO	0.00	0.00	0.00	0.00	0.00
2.1.2.2	DOCUMENTOS CON CONTRATISTAS POR OBRAS PÚBLICAS POR PAGAR A CORTO PLAZO	0.00	0.00	0.00	0.00	0.00
2.1.2.9	OTROS DOCUMENTOS POR PAGAR A CORTO PLAZO	0.00	0.00	0.00	0.00	0.00
	TOTAL	1,095,156.53	978,090.53	0.00	117,066.00	0.00

ESF-13 FONDOS Y BIENES DE TERCEROS:

Cuenta	Nombre de la Cuenta	Monto	Naturaleza	Característica
2.1.6	FONDOS Y BIENES DE TERCEROS EN GARANTÍA Y/O ADMINISTRACIÓN A CORTO PLAZO	0.00		
2.1.6.1	FONDOS EN GARANTÍA A CORTO PLAZO	0.00		
2.1.6.2	FONDOS EN ADMINISTRACIÓN A CORTO PLAZO	0.00		
2.1.6.3	FONDOS CONTINGENTES A CORTO PLAZO	0.00		
2.1.6.4	FONDOS DE FIDEICOMISOS, MANDATOS Y CONTRATOS ANÁLOGOS A CORTO PLAZO	0.00		
2.1.6.5	OTROS FONDOS DE TERCEROS EN GARANTÍA Y/O ADMINISTRACIÓN A CORTO PLAZO	0.00		
2.1.6.6	VALORES Y BIENES EN GARANTÍA A CORTO PLAZO	0.00		
2.2.5	FONDOS Y BIENES DE TERCEROS EN GARANTÍA Y/O ADMINISTRACIÓN A LARGO PLAZO	0.00		
2.2.5.1	FONDOS EN GARANTÍA A LARGO PLAZO	0.00		
2.2.5.2	FONDOS EN ADMINISTRACIÓN A LARGO PLAZO	0.00		
2.2.5.3	FONDOS CONTINGENTES A LARGO PLAZO	0.00		
2.2.5.4	FONDOS DE FIDEICOMISOS, MANDATOS Y CONTRATOS ANÁLOGOS A LARGO PLAZO	0.00		
2.2.5.5	OTROS FONDOS DE TERCEROS EN GARANTÍA	0.00		

MUNICIPIO DE SAN JOSÉ CHIAPA PUEBLA

CUENTA PÚBLICA 2025  
 NOTAS A LOS ESTADOS FINANCIEROS  
 NOTAS AL ESTADO DE SITUACIÓN FINANCIERA  
 Del 1 de Enero al 31 de Diciembre de 2025  
 (Cifras en Pesos)

2.2.5.6	Y/O ADMINISTRACIÓN A LARGO PLAZO VALORES Y BIENES EN GARANTÍA A LARGO PLAZO	0.00		
	TOTAL	0.00		

ESF-14 PASIVOS DIFERIDOS:

Cuenta	Nombre de la Cuenta	Monto	Naturaleza	Característica
2.1.5	PASIVOS DIFERIDOS A CORTO PLAZO	0.00		
2.1.5.1	INGRESOS COBRADOS POR ADELANTADO A CORTO PLAZO	0.00		
2.1.5.2	INTERESES COBRADOS POR ADELANTADO A CORTO PLAZO	0.00		
2.1.5.9	OTROS PASIVOS DIFERIDOS A CORTO PLAZO	0.00		
2.2.4	PASIVOS DIFERIDOS A LARGO PLAZO	0.00		
2.2.4.1	CRÉDITOS DIFERIDOS A LARGO PLAZO	0.00		
2.2.4.2	INTERESES COBRADOS POR ADELANTADO A LARGO PLAZO	0.00		
2.2.4.9	OTROS PASIVOS DIFERIDOS A LARGO PLAZO	0.00		
	TOTAL	0.00		

ESF-15 PROVISIONES:

Cuenta	Nombre de la Cuenta	Monto	Naturaleza	Característica
2.1.7	PROVISIONES A CORTO PLAZO	0.00		
2.1.7.1	PROVISIÓN PARA DEMANDAS Y JUICIOS A CORTO PLAZO	0.00		
2.1.7.2	PROVISIÓN PARA CONTINGENCIAS A CORTO PLAZO	0.00		
2.1.7.9	OTRAS PROVISIONES A CORTO PLAZO	0.00		
2.2.6	PROVISIONES A LARGO PLAZO	0.00		
2.2.6.1	PROVISIÓN PARA DEMANDAS Y JUICIOS A LARGO PLAZO	0.00		
2.2.6.2	PROVISIÓN PARA PENSIONES A LARGO PLAZO	0.00		
2.2.6.3	PROVISIÓN PARA CONTINGENCIAS A LARGO PLAZO	0.00		
2.2.6.9	OTRAS PROVISIONES A LARGO PLAZO	0.00		
	TOTAL	0.00		

CUENTA PÚBLICA 2025  
 NOTAS A LOS ESTADOS FINANCIEROS  
 NOTAS AL ESTADO DE SITUACIÓN FINANCIERA  
 Del 1 de Enero al 31 de Diciembre de 2025  
 (Cifras en Pesos)

ESF-16 OTROS PASIVOS:

Cuenta	Nombre de la Cuenta	Monto	Naturaleza	Característica
2.1.9	OTROS PASIVOS A CORTO PLAZO	0.00		
2.1.9.1	INGRESOS POR CLASIFICAR	0.00		
2.1.9.2	RECAUDACIÓN POR PARTICIPAR	0.00		
2.1.9.9	OTROS PASIVOS CIRCULANTES	0.00		
	TOTAL	0.00		

Bajo protesta de decir verdad declaramos que los Estados Financieros y sus notas, son razonablemente correctos y son responsabilidad del emisor.



**SAN JOSÉ CHIAPA**  
 Gobierno Municipal 2024 - 2027

**PRESIDENTE MUNICIPAL**

C. ALEJANDRO HERNÁNDEZ ROMERO  
 PRESIDENTE MUNICIPAL

C. MONICA MONSERRATH VARGAS CAMPOS  
 TESORERA MUNICIPAL



**SAN JOSÉ CHIAPA**  
 Gobierno Municipal 2024 - 2027

**TESORERÍA MUNICIPAL**

C. KAREN ÁLVAREZ SANTIAGO  
 SECRETARÍA DEL H. AYUNTAMIENTO



**SAN JOSÉ CHIAPA**  
 Gobierno Municipal 2024 - 2027

**SECRETARÍA DEL AYUNTAMIENTO**

MUNICIPIO DE SAN JOSÉ CHIAPA PUEBLA

CUENTA PÚBLICA 2025  
 NOTAS A LOS ESTADOS FINANCIEROS  
 NOTAS AL ESTADO DE VARIACIÓN EN LA HACIENDA PÚBLICA/PATRIMONIO  
 Del 1 de Enero al 31 de Diciembre de 2025  
 (Cifras en Pesos)

VPH-01 PATRIMONIO CONTRIBUIDO:

Cuenta	Nombre de la Cuenta	Monto	Tipo	Naturaleza
3.1.1	APORTACIONES	0.00		
3.1.2	DONACIONES DE CAPITAL	0.00		
3.1.3	ACTUALIZACIÓN DE LA HACIENDA PÚBLICA/PATRIMONIO	0.00		
	TOTAL	0.00		

VPH-02 PATRIMONIO GENERADO:

Cuenta	Nombre de la Cuenta	Monto	Procedencia
3.2.1	RESULTADO DEL EJERCICIO (AHORRO/DESAHORRO)	4,365,338.39	
3.2.2	RESULTADOS DE EJERCICIOS ANTERIORES	13,353,116.93	
3.2.3	REVALÚOS	0.00	
3.2.3.1	REVALÚO DE BIENES INMUEBLES	0.00	
3.2.3.2	REVALÚO DE BIENES MUEBLES	0.00	
3.2.3.3	REVALÚO DE BIENES INTANGIBLES	0.00	
3.2.3.9	OTROS REVALÚOS	0.00	
3.2.4	RESERVAS	0.00	
3.2.4.1	RESERVAS DE PATRIMONIO	0.00	
3.2.4.2	RESERVAS TERRITORIALES	0.00	
3.2.4.3	RESERVAS POR CONTINGENCIAS	0.00	
3.2.5	RECTIFICACIONES DE RESULTADOS DE EJERCICIOS ANTERIORES	0.00	
3.2.5.1	CAMBIOS EN POLÍTICAS CONTABLES	0.00	
3.2.5.2	CAMBIOS POR ERRORES CONTABLES	0.00	
3.2.5.3	CAMBIOS EN ESTIMACIONES CONTABLES	0.00	
	TOTAL	17,718,455.32	

Bajo protesta de decir verdad declaramos que los Estados Financieros y sus notas, son razonablemente correctos y son responsabilidad del emisor.



**SAN JOSÉ CHIAPA**  
 Gobierno Municipal 2024 - 2027

PRESIDENTE MUNICIPAL

C. ALEJANDRO HERNÁNDEZ ROMERO  
 PRESIDENTE MUNICIPAL

C. MÓNICA MONSERRATH VARGAS CAMPOS  
 TESORERA MUNICIPAL



**SAN JOSÉ CHIAPA**  
 Gobierno Municipal 2024 - 2027

SECRETARIA DEL AYUNTAMIENTO

C. ERÉN ÁLVAREZ SANTIAGO  
 SECRETARIA DEL AYUNTAMIENTO



**SAN JOSÉ CHIAPA**  
 Gobierno Municipal 2024 - 2027

TESORERÍA MUNICIPAL

MUNICIPIO DE SAN JOSÉ CHIAPA PUEBLA

CUENTA PÚBLICA 2025  
 NOTAS A LOS ESTADOS FINANCIEROS  
 NOTAS AL ESTADO DE FLUJOS DE EFECTIVO  
 Del 1 de Enero al 31 de Diciembre de 2025  
 (Cifras en Pesos)

EFE-01 FLUJO DE EFECTIVO:

Concepto	2025	2024
1.1.1.1 EFECTIVO	1,942.24	18,756.52
1.1.1.2 BANCOS/TESORERÍA	4,635,603.38	3,764,981.86
1.1.1.3 BANCOS/DEPENDENCIAS Y OTROS	0.00	0.00
1.1.1.4 INVERSIONES TEMPORALES (HASTA 3 MESES)	0.00	0.00
1.1.1.5 FONDOS CON AFECTACIÓN ESPECÍFICA	0.00	0.00
1.1.1.6 DEPÓSITOS DE FONDOS DE TERCEROS EN GARANTÍA Y/O ADMINISTRACIÓN	0.00	0.00
1.1.1.9 OTROS EFECTIVOS Y EQUIVALENTES	0.00	0.00
1.1.1 TOTAL	4,637,545.62	3,783,738.38

EFE-02 ADQUISICIONES DE ACTIVIDADES DE INVERSIÓN EFECTIVAMENTE PAGADAS:

Concepto	2025	2024
1.2.3 BIENES INMUEBLES, INFRAESTRUCTURA Y CONSTRUCCIONES EN PROCESO	12,616,003.16	1,360,081.03
1.2.3.1 TERRENOS	0.00	0.00
1.2.3.2 VIVIENDAS	0.00	0.00
1.2.3.3 EDIFICIOS NO HABITACIONALES	0.00	0.00
1.2.3.4 INFRAESTRUCTURA	0.00	0.00
1.2.3.5 CONSTRUCCIONES EN PROCESO EN BIENES DE DOMINIO PÚBLICO	10,802,928.07	1,360,081.03
1.2.3.6 CONSTRUCCIONES EN PROCESO EN BIENES PROPIOS	1,813,075.09	0.00
1.2.3.9 OTROS BIENES INMUEBLES	0.00	0.00
1.2.4 BIENES MUEBLES	1,598,930.63	28,204.24
1.2.4.1 MOBILIARIO Y EQUIPO DE ADMINISTRACIÓN	326,918.23	28,204.24
1.2.4.2 MOBILIARIO Y EQUIPO EDUCACIONAL Y RECREATIVO	0.00	0.00
1.2.4.3 EQUIPO E INSTRUMENTAL MÉDICO Y DE LABORATORIO	0.00	0.00
1.2.4.4 VEHÍCULOS Y EQUIPO DE TRANSPORTE	1,272,012.40	0.00
1.2.4.5 EQUIPO DE DEFENSA Y SEGURIDAD	0.00	0.00
1.2.4.6 MAQUINARIA, OTROS EQUIPOS Y HERRAMIENTAS	0.00	0.00
1.2.4.7 COLECCIONES, OBRAS DE ARTE Y OBJETOS VALIOSOS	0.00	0.00
1.2.4.8 ACTIVOS BIOLÓGICOS	0.00	0.00
1.2.5 ACTIVOS INTANGIBLES	0.00	0.00
1.2.5.1 SOFTWARE	0.00	0.00
1.2.5.2 PATENTES, MARCAS Y DERECHOS	0.00	0.00
1.2.5.3 CONCESIONES Y FRANQUICIAS	0.00	0.00
1.2.5.4 LICENCIAS	0.00	0.00
1.2.5.9 OTROS ACTIVOS INTANGIBLES	0.00	0.00
TOTAL DE APLICACIÓN DE EFECTIVO POR ACTIVIDADES DE INVERSIÓN	14,214,933.79	1,388,285.27

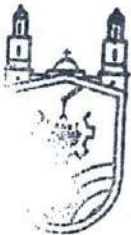
MUNICIPIO DE SAN JOSÉ CHIAPA PUEBLA

CUENTA PÚBLICA 2025  
 NOTAS A LOS ESTADOS FINANCIEROS  
 NOTAS AL ESTADO DE FLUJOS DE EFECTIVO  
 Del 1 de Enero al 31 de Diciembre de 2025  
 (Cifras en Pesos)

EFE-03 CONCILIACIÓN DE LOS FLUJOS DE EFECTIVO NETOS DE LAS ACTIVIDADES DE OPERACIÓN:

Concepto		2025	2024
3.2.1	RESULTADO DEL EJERCICIO (AHORRO/DESAHORRO)	4,365,338.39	12,241,541.92
	(+) MOVIMIENTOS DE PARTIDAS QUE NO AFECTAN AL EFECTIVO	14,394,745.30	709,227.17
5.4	INTERESES, COMISIONES Y OTROS GASTOS DE LA DEUDA PÚBLICA	0.00	0.00
5.5	OTROS GASTOS Y PÉRDIDAS EXTRAORDINARIAS	0.00	0.00
5.6	INVERSIÓN PÚBLICA	13,699,319.79	277,924.40
2.1.1	INCREMENTOS EN CUENTAS POR PAGAR DE ACTIVIDADES DE OPERACIÓN	695,425.51	431,302.77
	(-) MOVIMIENTOS DE PARTIDAS QUE NO AFECTAN AL EFECTIVO	0.00	0.00
4.x	INGRESOS DE OPERACIÓN NO PRESUPUESTARIOS	0.00	0.00
1x,5x	GASTOS DE OPERACIÓN NO CONTABLES	0.00	0.00
1.1.2	INCREMENTOS EN CUENTAS POR COBRAR DE ACTIVIDADES DE OPERACIÓN	0.00	0.00
	(=) FLUJOS DE EFECTIVO NETOS DE LAS ACTIVIDADES DE OPERACIÓN	18,760,083.69	12,950,769.09

Bajo protesta de decir verdad declaramos que los Estados Financieros y sus notas,  
 son razonablemente correctos y son responsabilidad del emisor.



**SAN JOSÉ CHIAPA**  
 Gobierno Municipal 2024 - 2027

PRESIDENTE MUNICIPAL

C. ALEJANDRO HERNÁNDEZ ROMERO  
 PRESIDENTE MUNICIPAL

C. MÓNICA MONSERRATH VARGAS CAMPOS  
 TESORERA MUNICIPAL



SECRETARÍA DEL AYUNTAMIENTO

**SAN JOSÉ CHIAPA**  
 Gobierno Municipal 2024 - 2027

SECRETARÍA DEL AYUNTAMIENTO



TESORERÍA MUNICIPAL

**SAN JOSÉ CHIAPA**  
 Gobierno Municipal 2024 - 2027

MUNICIPIO DE SAN JOSÉ CHIAPA PUEBLA

CUENTA PÚBLICA 2025  
NOTAS A LOS ESTADOS FINANCIEROS  
CONCILIACIÓN

Del 1 de Enero al 31 de Diciembre de 2025  
(Cifras en Pesos)

CONCILIACIÓN ENTRE LOS INGRESOS PRESUPUESTARIOS Y CONTABLES:

Concepto	2025
1. Total de Ingresos Presupuestarios	54,813,134.33
2. Más ingresos contables no presupuestarios	0.00
2.1 INGRESOS FINANCIEROS	0.00
2.2 INCREMENTO POR VARIACIÓN DE INVENTARIOS	0.00
2.3 DISMINUCIÓN DEL EXCESO DE ESTIMACIONES POR PÉRDIDA O DETERIORO U OBSOLESCENCIA	0.00
2.4 DISMINUCIÓN DEL EXCESO DE PROVISIONES	0.00
2.5 OTROS INGRESOS Y BENEFICIOS VARIOS	0.00
2.6 OTROS INGRESOS CONTABLES NO PRESUPUESTARIOS	0.00
3. Menos ingresos presupuestarios no contables	0.00
3.1 APROVECHAMIENTOS PATRIMONIALES	0.00
3.2 INGRESOS DERIVADOS DE FINANCIAMIENTOS	0.00
3.3 OTROS INGRESOS PRESUPUESTARIOS NO CONTABLES	0.00
4. Total de Ingresos Contables (4 = 1 + 2 - 3)	54,813,134.33

CONCILIACIÓN ENTRE LOS EGRESOS PRESUPUESTARIOS Y LOS GASTOS CONTABLES:

Concepto	2025
1. Total de egresos presupuestarios	52,643,677.94
2. Menos egresos presupuestarios no contables	15,895,201.79
2.1 MATERIAS PRIMAS Y MATERIALES DE PRODUCCIÓN Y COMERCIALIZACIÓN	0.00
2.2 MATERIALES Y SUMINISTROS	0.00
2.3 MOBILIARIO Y EQUIPO DE ADMINISTRACIÓN	326,918.23
2.4 MOBILIARIO Y EQUIPO EDUCACIONAL Y RECREATIVO	0.00
2.5 EQUIPO E INSTRUMENTAL MÉDICO Y DE LABORATORIO	0.00
2.6 VEHÍCULOS Y EQUIPO DE TRANSPORTE	1,272,012.40
2.7 EQUIPO DE DEFENSA Y SEGURIDAD	0.00
2.8 MAQUINARIA, OTROS EQUIPOS Y HERRAMIENTAS	0.00
2.9 ACTIVOS BIOLÓGICOS	0.00
2.10 BIENES INMUEBLES	0.00
2.11 ACTIVOS INTANGIBLES	0.00
2.12 OBRA PÚBLICA EN BIENES DE DOMINIO	10,802,928.07

MUNICIPIO DE SAN JOSÉ CHIAPA PUEBLA

CUENTA PÚBLICA 2025  
NOTAS A LOS ESTADOS FINANCIEROS  
CONCILIACIÓN

Del 1 de Enero al 31 de Diciembre de 2025  
(Cifras en Pesos)

	PÚBLICO	
2.13	OBRA PÚBLICA EN BIENES PROPIOS	1,814,235.09
2.14	ACCIONES Y PARTICIPACIONES DE CAPITAL	0.00
2.15	COMPRA DE TÍTULOS Y VALORES	0.00
2.16	CONCESIÓN DE PRÉSTAMOS	0.00
2.17	INVERSIONES EN FIDEICOMISOS, MANDATOS Y OTROS ANÁLOGOS	0.00
2.18	PROVISIONES PARA CONTINGENCIAS Y OTRAS EROGACIONES ESPECIALES	0.00
2.19	AMORTIZACIÓN DE LA DEUDA PÚBLICA	1,679,108.00
2.20	ADEUDOS DE EJERCICIOS FISCALES ANTERIORES (ADEFAS)	0.00
2.21	OTROS EGRESOS PRESUPUESTARIOS NO CONTABLES	0.00
	3. Más gastos contables no presupuestarios	13,699,319.79
3.1	ESTIMACIONES, DEPRECIACIONES, DETERIOROS, OBSOLESCENCIAS Y AMORTIZACIONES	0.00
3.2	PROVISIONES	0.00
3.3	DISMINUCIONES DE INVENTARIOS	0.00
3.4	OTROS GASTOS	0.00
3.5	INVERSIÓN PÚBLICA NO CAPITALIZABLE	13,699,319.79
3.6	MATERIALES Y SUMINISTROS (CONSUMOS)	0.00
3.7	OTROS GASTOS CONTABLES NO PRESUPUESTARIOS	0.00
	4. Total de Gastos Contables (4 = 1 - 2 + 3)	50,447,795.94

Bajo protesta de decir verdad declaramos que los Estados Financieros y sus notas, son razonablemente correctos y son responsabilidad del emisor.



**SAN JOSÉ CHIAPA**  
Gobierno Municipal 2024 - 2027

ALEJANDRO HERNÁNDEZ ROMERO  
PRESIDENTE MUNICIPAL

PRESIDENTE MUNICIPAL

*[Handwritten signature]*

C. MÓNICA MONSERRATH MARGAS CAMPOS  
TESORERA MUNICIPAL



**SAN JOSÉ CHIAPA**  
Gobierno Municipal 2024 - 2027

TESORERÍA MUNICIPAL



**SAN JOSÉ CHIAPA**  
Gobierno Municipal 2024 - 2027

SECRETARÍA DEL AYUNTAMIENTO  
Página 2 de 2

## MUNICIPIO DE SAN JOSÉ CHIAPA PUEBLA

CUENTA PÚBLICA 2025  
 NOTAS A LOS ESTADOS FINANCIEROS  
 NOTAS DE MEMORIA  
 Del 1 de Enero al 31 de Diciembre de 2025  
 (Cifras en Pesos)

## MEM-01 CUENTAS DE ORDEN CONTABLES:

Cuenta	Nombre de la Cuenta	Saldo Inicial	Cargos	Abonos	Saldo Final
7	CUENTAS DE ORDEN CONTABLES	0.00	0.00	0.00	0.00 (d)
7.1	VALORES	0.00	0.00	0.00	0.00 (d)
7.1.1	VALORES EN CUSTODIA	0.00	0.00	0.00	0.00 (d)
7.1.2	CUSTODIA DE VALORES	0.00	0.00	0.00	0.00 (a)
7.1.3	INSTRUMENTOS DE CRÉDITO PRESTADOS A FORMADORES DE MERCADO	0.00	0.00	0.00	0.00 (d)
7.1.4	PRÉSTAMO DE INSTRUMENTOS DE CRÉDITO A FORMADORES DE MERCADO Y SU GARANTÍA	0.00	0.00	0.00	0.00 (a)
7.1.5	INSTRUMENTOS DE CRÉDITO RECIBIDOS EN GARANTÍA DE LOS FORMADORES DE MERCADO	0.00	0.00	0.00	0.00 (d)
7.1.6	GARANTÍA DE CRÉDITOS RECIBIDOS DE LOS FORMADORES DE MERCADO	0.00	0.00	0.00	0.00 (a)
7.2	EMISIÓN DE OBLIGACIONES	0.00	0.00	0.00	0.00 (d)
7.2.1	AUTORIZACIÓN PARA LA EMISIÓN DE BONOS, TÍTULOS Y VALORES DE LA DEUDA PÚBLICA INTERNA	0.00	0.00	0.00	0.00 (d)
7.2.2	AUTORIZACIÓN PARA LA EMISIÓN DE BONOS, TÍTULOS Y VALORES DE LA DEUDA PÚBLICA EXTERNA	0.00	0.00	0.00	0.00 (d)
7.2.3	EMISIONES AUTORIZADAS DE LA DEUDA PÚBLICA INTERNA Y EXTERNA	0.00	0.00	0.00	0.00 (a)
7.2.4	SUSCRIPCIÓN DE CONTRATOS DE PRÉSTAMOS Y OTRAS OBLIGACIONES DE LA DEUDA PÚBLICA INTERNA	0.00	0.00	0.00	0.00 (d)
7.2.5	SUSCRIPCIÓN DE CONTRATOS DE PRÉSTAMOS Y OTRAS OBLIGACIONES DE LA DEUDA PÚBLICA EXTERNA	0.00	0.00	0.00	0.00 (d)
7.2.6	CONTRATOS DE PRÉSTAMOS Y OTRAS OBLIGACIONES DE LA DEUDA PÚBLICA INTERNA Y EXTERNA	0.00	0.00	0.00	0.00 (a)
7.3	AVALES Y GARANTÍAS	0.00	0.00	0.00	0.00 (d)
7.3.1	AVALES AUTORIZADOS	0.00	0.00	0.00	0.00 (d)
7.3.2	AVALES FIRMADOS	0.00	0.00	0.00	0.00 (a)
7.3.3	FIANZAS Y GARANTÍAS RECIBIDAS POR DEUDAS A COBRAR	0.00	0.00	0.00	0.00 (d)
7.3.4	FIANZAS Y GARANTÍAS RECIBIDAS	0.00	0.00	0.00	0.00 (a)
7.3.5	FIANZAS OTORGADAS PARA RESPALDAR OBLIGACIONES NO FISCALES DEL GOBIERNO	0.00	0.00	0.00	0.00 (d)
7.3.6	FIANZAS OTORGADAS DEL GOBIERNO PARA RESPALDAR OBLIGACIONES NO FISCALES	0.00	0.00	0.00	0.00 (a)
7.4	JUICIOS	0.00	0.00	0.00	0.00 (d)
7.4.1	DEMANDAS JUDICIALES EN PROCESO DE RESOLUCIÓN	0.00	0.00	0.00	0.00 (d)
7.4.2	RESOLUCIÓN DE DEMANDAS EN PROCESO JUDICIAL	0.00	0.00	0.00	0.00 (a)
7.5	INVERSIÓN MEDIANTE PROYECTOS PARA PRESTACIÓN DE SERVICIOS (PPS) Y SIMILARES	0.00	0.00	0.00	0.00 (d)
7.5.1	CONTRATOS PARA INVERSIÓN MEDIANTE PROYECTOS PARA PRESTACIÓN DE SERVICIOS (PPS) Y SIMILARES	0.00	0.00	0.00	0.00 (d)
7.5.2	INVERSIÓN PÚBLICA CONTRATADA MEDIANTE PROYECTOS PARA PRESTACIÓN DE SERVICIOS (PPS) Y SIMILARES	0.00	0.00	0.00	0.00 (a)
7.6	BIENES CONCESIONADOS O EN COMODATO	0.00	0.00	0.00	0.00 (d)
7.6.1	BIENES BAJO CONTRATO EN CONCESIÓN	0.00	0.00	0.00	0.00 (d)
7.6.2	CONTRATO DE CONCESIÓN POR BIENES	0.00	0.00	0.00	0.00 (a)

MUNICIPIO DE SAN JOSÉ CHIAPA PUEBLA

CUENTA PÚBLICA 2025  
 NOTAS A LOS ESTADOS FINANCIEROS  
 NOTAS DE MEMORIA  
 Del 1 de Enero al 31 de Diciembre de 2025  
 (Cifras en Pesos)

7.6.3	BIENES BAJO CONTRATO EN COMODATO	0.00	0.00	0.00	0.00 (d)
7.6.4	CONTRATO DE COMODATO POR BIENES	0.00	0.00	0.00	0.00 (a)
7.7	OTRAS CUENTAS DE ORDEN	0.00	0.00	0.00	0.00 (d)
7.7.1	OTRAS CUENTAS DE ORDEN	0.00	0.00	0.00	0.00 (d)
7.X	BIENES ARQUEOLÓGICOS, ARTÍSTICOS E HISTÓRICOS	0.00	0.00	0.00	0.00 (d)
7.X.1	BIENES ARQUEOLÓGICOS EN CUSTODIA	0.00	0.00	0.00	0.00 (d)
7.X.2	CUSTODIA DE BIENES ARQUEOLÓGICOS	0.00	0.00	0.00	0.00 (a)
7.X.3	BIENES ARTÍSTICOS EN CUSTODIA	0.00	0.00	0.00	0.00 (d)
7.X.4	CUSTODIA DE BIENES ARTÍSTICOS	0.00	0.00	0.00	0.00 (a)
7.X.5	BIENES HISTÓRICOS EN CUSTODIA	0.00	0.00	0.00	0.00 (d)
7.X.6	CUSTODIA DE BIENES HISTÓRICOS	0.00	0.00	0.00	0.00 (a)

MEM-02 CUENTAS DE ORDEN PRESUPUESTARIAS DE INGRESOS:  
 Concepto

2025 Característica

8.1.1	LEY DE INGRESOS ESTIMADA	47,837,832.39 Saldo
8.1.2	LEY DE INGRESOS POR EJECUTAR	2,158,551.11 Saldo
8.1.3	MODIFICACIONES A LA LEY DE INGRESOS ESTIMADA	9,133,853.05 Saldo
8.1.4	LEY DE INGRESOS DEVENGADA	54,813,134.33 Abonos
8.1.5	LEY DE INGRESOS RECAUDADA	54,813,134.33 Abonos

MEM-03 CUENTAS DE ORDEN PRESUPUESTARIAS DE EGRESOS:  
 Concepto

2025 Característica

8.2.1	PRESUPUESTO DE EGRESOS APROBADO	47,837,832.39 Saldo
8.2.2	PRESUPUESTO DE EGRESOS POR EJERCER	2,119,865.85 Saldo
8.2.3	MODIFICACIONES AL PRESUPUESTO DE EGRESOS APROBADO	9,133,853.05 Saldo
8.2.4	PRESUPUESTO DE EGRESOS COMPROMETIDO	54,851,799.59 Cargos
8.2.5	PRESUPUESTO DE EGRESOS DEVENGADO	52,643,677.94 Cargos
8.2.6	PRESUPUESTO DE EGRESOS EJERCIDO	51,948,252.43 Cargos
8.2.7	PRESUPUESTO DE EGRESOS PAGADO	51,947,092.43 Cargos

Bajo protesta de decir verdad declaramos que los Estados Financieros y sus notas, son razonablemente correctos y son responsabilidad del emisor.



**SAN JOSÉ CHIAPA**

Gobierno Municipal 2024 - 2027  
 JOSE ANDRÉS FERNÁNDEZ ROMERO  
 PRESIDENTE MUNICIPAL

*[Handwritten Signature]*

C. MÓNICA MONSERRATH ARGAS CAMPOS  
 TESORERA MUNICIPAL



**SAN JOSÉ CHIAPA**  
 Gobierno Municipal 2024 - 2027  
 TESORERÍA MUNICIPAL



**SAN JOSÉ CHIAPA**  
 C. KAREN ÁLVAREZ SANTIAGO  
 SECRETARIA DEL H. AYUNTAMIENTO  
 Gobierno Municipal 2024 - 2027

SECRETARIA DEL AYUNTAMIENTO

MUNICIPIO DE SAN JOSÉ CHIAPA PUEBLA

CUENTA PÚBLICA 2025  
INDICADORES DE POSTURA FISCAL  
Del 1 de Enero al 31 de Diciembre de 2025  
(Cifras en Pesos)

Concepto	Estimado/ Aprobado	Devengado	Recaudado/ Pagado
I. Ingresos Presupuestarios (I = 1 + 2)	47,837,832.39	54,813,134.33	54,813,134.33
1. Ingresos del Gobierno de la Entidad Federativa o Municipio	47,837,832.39	54,813,134.33	54,813,134.33
2. Ingresos del Sector Paraestatal o Paramunicipal	0.00	0.00	0.00
II. Egresos Presupuestarios (II = 3 + 4)	47,837,832.39	50,964,569.94	50,267,984.43
3. Egresos del Gobierno de la Entidad Federativa o Municipio	47,837,832.39	50,964,569.94	50,267,984.43
4. Egresos del Sector Paraestatal o Paramunicipal	0.00	0.00	0.00
III. Balance presupuestario (Superávit o Déficit) (III = I - II)	0.00	3,848,564.39	4,545,149.90

Concepto	Estimado/ Aprobado	Devengado	Recaudado/ Pagado
III. Balance presupuestario (Superávit o Déficit)	0.00	3,848,564.39	4,545,149.90
IV. Intereses, Comisiones y Gastos de la Deuda	0.00	0.00	0.00
V. Balance Primario (Superávit o Déficit) (V = III - IV)	0.00	3,848,564.39	4,545,149.90

Concepto	Estimado/ Aprobado	Devengado	Recaudado/ Pagado
A. Financiamiento	0.00	0.00	0.00
B. Amortización de la deuda	0.00	1,679,108.00	1,679,108.00
C. Endeudamiento o desendeudamiento (C = A - B)	0.00	-1,679,108.00	-1,679,108.00

Bajo protesta de decir verdad declaramos que los Estados Financieros y sus notas, son razonablemente correctos y son responsabilidad del emisor.



**SAN JOSÉ CHIAPA**  
Gobierno Municipal 2024 - 2027

PRESIDENTE MUNICIPAL

*[Handwritten Signature]*

C. ALVARO HERNÁNDEZ ROMERO  
PRESIDENTE MUNICIPAL

*[Handwritten Signature]*

C. MÓNICA MONSERRATH VARGAS CAMPOS  
TESORERA MUNICIPAL



**SAN JOSÉ CHIAPA**  
Gobierno Municipal 2024 - 2027

SECRETARIA DEL AYUNTAMIENTO

*[Handwritten Signature]*

C. KAREN ÁLVAREZ SANTIAGO  
SECRETARIA DEL H. AYUNTAMIENTO



**SAN JOSÉ CHIAPA**  
Gobierno Municipal 2024 - 2027

TESORERÍA MUNICIPAL



**SAN  
JOSÉ  
CHIAPA**  
Gobierno Municipal 2024 - 2027

# **CUENTA PÚBLICA MUNICIPAL 2025**

# **ESTADOS FINANCIEROS**

**Información**

**Presupuestaria**

## MUNICIPIO DE SAN JOSÉ CHIAPA PUEBLA

CUENTA PÚBLICA 2025  
ESTADO ANALÍTICO DE INGRESOS  
Del 1 de Enero al 31 de Diciembre de 2025  
(Cifras en Pesos)

Rubro de Ingresos	Ingreso Estimado (1)	Ampliaciones y (Reducciones) (2)	Ingreso Modificado (3=1+2)	Ingreso Devengado (4)	Ingreso Recaudado (5)	Diferencia (6=5-1)
IMPUESTOS	4,192,000.00	0.00	4,192,000.00	2,766,186.24	2,766,186.24	-1,425,813.76
CUOTAS Y APORTACIONES DE SEGURIDAD SOCIAL	0.00	0.00	0.00	0.00	0.00	0.00
CONTRIBUCIONES DE MEJORAS	0.00	0.00	0.00	0.00	0.00	0.00
DERECHOS	2,400,000.00	0.00	2,400,000.00	4,554,046.28	4,554,046.28	2,154,046.28
PRODUCTOS	0.00	401.87	401.87	164,292.99	164,292.99	164,292.99
APROVECHAMIENTOS	5,700,000.00	-4,614,412.36	1,085,587.64	193,464.00	193,464.00	-5,506,536.00
INGRESOS POR VENTAS DE BIENES, PRESTACIÓN DE SERVICIOS Y OTROS INGRESOS	0.00	0.00	0.00	0.00	0.00	0.00
PARTICIPACIONES, APORTACIONES, CONVENIOS, INCENTIVOS DERIV. DE LA COLAB. FISCAL Y FONDOS DIST. DE APORT	35,545,832.39	11,589,312.43	47,135,144.82	47,135,144.82	47,135,144.82	11,589,312.43
TRANSFERENCIAS, ASIGNACIONES, SUBSIDIOS Y SUBVENCIONES, Y PENSIONES Y JUBILACIONES	0.00	0.00	0.00	0.00	0.00	0.00
INGRESOS DERIVADOS DE FINANCIAMIENTOS	0.00	2,158,551.11	2,158,551.11	0.00	0.00	0.00
TOTAL	47,837,832.39	9,133,853.05	56,971,685.44	54,813,134.33	54,813,134.33	
				Ingresos Excedentes		6,975,301.94

## MUNICIPIO DE SAN JOSÉ CHIAPA PUEBLA

CUENTA PÚBLICA 2025  
ESTADO ANALÍTICO DE INGRESOS  
Del 1 de Enero al 31 de Diciembre de 2025  
(Cifras en Pesos)

Estado Analítico de Ingresos por Fuente de Financiamiento	Ingreso Estimado (1)	Ampliaciones/ (Reducciones) (2)	Ingreso Modificado (3=1+2)	Ingreso Devengado (4)	Ingreso Recaudado (5)	Diferencia (6=5-1)
INGRESOS DEL PODER EJECUTIVO FEDERAL O ESTATAL Y DE LOS MUNICIPIOS	47,837,832.39	6,975,301.94	54,813,134.33	54,813,134.33	54,813,134.33	6,975,301.94
IMPUESTOS	4,192,000.00	0.00	4,192,000.00	2,766,186.24	2,766,186.24	-1,425,813.76
CUOTAS Y APORTACIONES DE SEGURIDAD SOCIAL	0.00	0.00	0.00	0.00	0.00	0.00
CONTRIBUCIONES DE MEJORAS	0.00	0.00	0.00	0.00	0.00	0.00
DERECHOS	2,400,000.00	0.00	2,400,000.00	4,554,046.28	4,554,046.28	2,154,046.28
PRODUCTOS	0.00	401.87	401.87	164,292.99	164,292.99	164,292.99
APROVECHAMIENTOS	5,700,000.00	-4,614,412.36	1,085,587.64	193,464.00	193,464.00	-5,506,536.00
PARTICIPACIONES, APORTACIONES, CONVENIOS, INCENTIVOS DERIV. DE LA COLAB. FISCAL Y FONDOS DIST. DE APORT TRANSFERENCIAS, ASIGNACIONES, SUBSIDIOS Y SUBVENCIONES, Y PENSIONES Y JUBILACIONES	35,545,832.39	11,589,312.43	47,135,144.82	47,135,144.82	47,135,144.82	11,589,312.43
INGRESOS DE LOS ENTES PÚBLICOS DE LOS PODERES LEGISLATIVO Y JUDICIAL, DE LOS ÓRGANOS AUTÓNOMOS Y DEL SECTOR PARAESTATAL O PARAMUNICIPAL, ASÍ COMO DE LAS EMPRESAS PÚBLICAS DEL ESTADO	0.00	0.00	0.00	0.00	0.00	0.00
CUOTAS Y APORTACIONES DE SEGURIDAD SOCIAL	0.00	0.00	0.00	0.00	0.00	0.00
PRODUCTOS	0.00	0.00	0.00	0.00	0.00	0.00
INGRESOS POR VENTAS DE BIENES, PRESTACIÓN DE SERVICIOS Y OTROS INGRESOS	0.00	0.00	0.00	0.00	0.00	0.00
TRANSFERENCIAS, ASIGNACIONES, SUBSIDIOS Y SUBVENCIONES, Y PENSIONES Y JUBILACIONES	0.00	0.00	0.00	0.00	0.00	0.00

MUNICIPIO DE SAN JOSÉ CHIAPA PUEBLA

CUENTA PÚBLICA 2025  
 ESTADO ANALÍTICO DE INGRESOS  
 Del 1 de Enero al 31 de Diciembre de 2025  
 (Cifras en Pesos)

Estado Analítico de Ingresos por Fuente de Financiamiento	Ingreso Estimado (1)	Ampliaciones/ (Reducciones) (2)	Ingreso Modificado (3=1+2)	Ingreso Devengado (4)	Ingreso Recaudado (5)	Diferencia (6=5-1)
INGRESOS DERIVADOS DE FINANCIAMIENTO	0.00	2,158,551.11	2,158,551.11	0.00	0.00	0.00
INGRESOS DERIVADOS DE FINANCIAMIENTOS	0.00	2,158,551.11	2,158,551.11	0.00	0.00	0.00
<b>TOTAL</b>	<b>47,837,832.39</b>	<b>9,133,853.05</b>	<b>56,971,685.44</b>	<b>54,813,134.33</b>	<b>54,813,134.33</b>	
					<b>Ingresos Excedentes</b>	<b>6,975,301.94</b>

Bajo protesta de decir verdad declaramos que los Estados Financieros y sus notas, son razonablemente correctos y son responsabilidad del emisor.



**SAN JOSÉ CHIAPA**  
 Gobierno Municipal 2024 - 2027

**PRESIDENTE MUNICIPAL**

C. ALEJANDRO HERNÁNDEZ ROMERO  
 PRESIDENTE MUNICIPAL

C. MÓNICA MONSERRATH VARGAS  
 TESORERA MUNICIPAL



**SAN JOSÉ CHIAPA**  
 Gobierno Municipal 2024 - 2027

**TESORERÍA MUNICIPAL**

C. KAREN ÁLVAREZ SANTIAGO  
 SECRETARIA DEL H. AYUNTAMIENTO

**SAN JOSÉ CHIAPA**  
 Gobierno Municipal 2024 - 2027

**SECRETARIA DEL AYUNTAMIENTO**

MUNICIPIO DE SAN JOSÉ CHIAPA PUEBLA

CUENTA PÚBLICA 2025  
 ESTADO ANALÍTICO DEL EJERCICIO DEL PRESUPUESTO DE EGRESOS  
 CLASIFICACIÓN ADMINISTRATIVA  
 Del 1 de Enero al 31 de Diciembre de 2025  
 (Cifras en Pesos)

Concepto	Egreso Aprobado (1)	Ampliaciones/ (Reducciones) (2)	Egreso Modificado (3=1+2)	Egreso Devengado (4)	Egreso Pagado (5)	Subejercicio (6=3-4)	
3	SECTOR PUBLICO MUNICIPAL	47,837,832.39	9,133,853.05	56,971,685.44	52,643,677.94	51,947,092.43	4,328,007.50
3.1	SECTOR PUBLICO NO FINANCIERO	47,837,832.39	9,133,853.05	56,971,685.44	52,643,677.94	51,947,092.43	4,328,007.50
3.1.1	GOBIERNO GENERAL MUNICIPAL	47,837,832.39	9,133,853.05	56,971,685.44	52,643,677.94	51,947,092.43	4,328,007.50
3.1.1.1	GOBIERNO MUNICIPAL	47,837,832.39	9,133,853.05	56,971,685.44	52,643,677.94	51,947,092.43	4,328,007.50
3.1.1.1.1	ORGANO EJECUTIVO MUNICIPAL (AYUNTAMIENTO)	47,837,832.39	9,133,853.05	56,971,685.44	52,643,677.94	51,947,092.43	4,328,007.50
3.1.1.1.1.126	SAN JOSÉ CHIAPA PUEBLA	47,837,832.39	9,133,853.05	56,971,685.44	52,643,677.94	51,947,092.43	4,328,007.50
000	RAMO GENERAL	0.00	0.00	0.00	0.00	0.00	0.00
01	PRESIDENCIA	0.00	0.00	0.00	0.00	0.00	0.00
02	TESORERIA	13,567,822.00	7,190,757.04	20,758,579.04	20,702,410.91	20,347,609.40	56,168.13
03	OBRAS	24,101,798.99	1,310,497.78	25,412,296.77	21,215,201.67	20,883,392.67	4,197,095.10
04	DIF	2,765,207.92	-149,146.32	2,616,061.60	2,589,511.17	2,579,536.17	26,550.43
05	SEGURIDAD PÚBLICA	7,403,003.48	781,744.55	8,184,748.03	8,136,554.19	8,136,554.19	48,193.84
TOTAL DEL EGRESO		47,837,832.39	9,133,853.05	56,971,685.44	52,643,677.94	51,947,092.43	4,328,007.50

CUENTA PÚBLICA 2025  
 ESTADO ANALÍTICO DEL EJERCICIO DEL PRESUPUESTO DE EGRESOS  
 CLASIFICACIÓN ADMINISTRATIVA  
 Del 1 de Enero al 31 de Diciembre de 2025  
 (Cifras en Pesos)

Concepto	Egreso Aprobado (1)	Ampliaciones/ (Reducciones) (2)	Egreso Modificado (3=1+2)	Egreso Devengado (4)	Egreso Pagado (5)	Subejercicio (6=3-4)
PODER EJECUTIVO	0.00	0.00	0.00	0.00	0.00	0.00
PODER LEGISLATIVO	0.00	0.00	0.00	0.00	0.00	0.00
PODER JUDICIAL	0.00	0.00	0.00	0.00	0.00	0.00
ÓRGANOS AUTÓNOMOS	0.00	0.00	0.00	0.00	0.00	0.00
TOTAL DEL EGRESO	0.00	0.00	0.00	0.00	0.00	0.00

SECTOR PARAESTATAL DEL GOBIERNO (FEDERAL/ESTATAL/MUNICIPAL) DE MUNICIPIO DE SAN JOSÉ CHIAPA PUEBLA

CUENTA PÚBLICA 2025  
 ESTADO ANALÍTICO DEL EJERCICIO DEL PRESUPUESTO DE EGRESOS  
 CLASIFICACIÓN ADMINISTRATIVA  
 Del 1 de Enero al 31 de Diciembre de 2025  
 (Cifras en Pesos)

Concepto	Egreso Aprobado (1)	Ampliaciones/ (Reducciones) (2)	Egreso Modificado (3=1+2)	Egreso Devengado (4)	Egreso Pagado (5)	Subejercicio (6=3-4)
ENTIDADES PARAESTATALES Y FIDEICOMISOS NO EMPRESARIALES Y NO FINANCIEROS	0.00	0.00	0.00	0.00	0.00	0.00
INSTITUCIONES PÚBLICAS DE LA SEGURIDAD SOCIAL	0.00	0.00	0.00	0.00	0.00	0.00
ENTIDADES PARAESTATALES EMPRESARIALES NO FINANCIERAS CON PARTICIPACIÓN ESTATAL MAYORITARIA	0.00	0.00	0.00	0.00	0.00	0.00
FIDEICOMISOS EMPRESARIALES NO FINANCIEROS CON PARTICIPACIÓN ESTATAL MAYORITARIA	0.00	0.00	0.00	0.00	0.00	0.00
ENTIDADES PARAESTATALES EMPRESARIALES FINANCIERAS MONETARIAS CON PARTICIPACIÓN ESTATAL MAYORITARIA	0.00	0.00	0.00	0.00	0.00	0.00
ENTIDADES PARAESTATALES EMPRESARIALES FINANCIERAS NO MONETARIAS CON PARTICIPACIÓN ESTATAL MAYORITARIA	0.00	0.00	0.00	0.00	0.00	0.00
FIDEICOMISOS FINANCIEROS PÚBLICOS CON PARTICIPACIÓN ESTATAL MAYORITARIA	0.00	0.00	0.00	0.00	0.00	0.00
ENTIDADES PARAMUNICIPALES (EN SUS DIFERENTES CLASIFICACIONES)	0.00	0.00	0.00	0.00	0.00	0.00
<b>TOTAL DEL EGRESO</b>	<b>0.00</b>	<b>0.00</b>	<b>0.00</b>	<b>0.00</b>	<b>0.00</b>	<b>0.00</b>

Bajo protesta de decir verdad declaramos que los Estados Financieros y sus notas, son razonablemente correctos y son responsabilidad del emisor.



**SAN JOSÉ CHIAPA**

Gobierno Municipal 2024 - 2027

**PRESIDENTE MUNICIPAL**

C. ALEJANDRO HERNÁNDEZ ROMERO  
 PRESIDENTE MUNICIPAL

C. MÓNICA MONSERRATH VARGAS CAMPOS  
 TESORERA MUNICIPAL



**SAN JOSÉ CHIAPA**

Gobierno Municipal 2024 - 2027

**TESORERÍA MUNICIPAL**



**SAN JOSÉ CHIAPA**

Gobierno Municipal 2024 - 2027

**SECRETARIA DEL AYUNTAMIENTO**

C. KAREN ÁLVAREZ SANTIAGO  
 SECRETARIA DEL H. AYUNTAMIENTO

MUNICIPIO DE SAN JOSÉ CHIAPA PUEBLA

CUENTA PÚBLICA 2025  
 ESTADO ANALÍTICO DEL EJERCICIO DEL PRESUPUESTO DE EGRESOS  
 CLASIFICACIÓN ECONÓMICA (POR TIPO DE GASTO)  
 Del 1 de Enero al 31 de Diciembre de 2025  
 (Cifras en Pesos)

Concepto	Egreso Aprobado (1)	Ampliaciones/ (Reducciones) (2)	Egreso Modificado (3=1+2)	Egreso Devengado (4)	Egreso Pagado (5)	Subejercicio (6=3-4)
1 GASTO CORRIENTE	30,092,153.55	8,822,611.55	38,914,765.10	36,748,476.15	36,053,050.64	2,166,288.95
2 GASTO DE CAPITAL	17,745,678.84	-1,367,866.50	16,377,812.34	14,216,093.79	14,214,933.79	2,161,718.55
3 AMORTIZACIÓN DE LA DEUDA Y DISMINUCIÓN DE PASIVOS	0.00	1,679,108.00	1,679,108.00	1,679,108.00	1,679,108.00	0.00
4 PENSIONES Y JUBILACIONES	0.00	0.00	0.00	0.00	0.00	0.00
5 PARTICIPACIONES	0.00	0.00	0.00	0.00	0.00	0.00
<b>TOTAL DEL EGRESO</b>	<b>47,837,832.39</b>	<b>9,133,853.05</b>	<b>56,971,685.44</b>	<b>52,643,677.94</b>	<b>51,947,092.43</b>	<b>4,328,007.50</b>

Bajo protesta de decir verdad declaramos que los Estados Financieros y sus notas, son razonablemente correctos y son responsabilidad del emisor.



**SAN JOSÉ CHIAPA**  
 ALEJANDRO HERNÁNDEZ ROMERO  
 PRESIDENTE MUNICIPAL  
 Gobierno Municipal 2024 - 2027

PRESIDENTE MUNICIPAL

C. MÓNICA MONSERRATH VARGAS  
 TESORERA MUNICIPAL



**SAN JOSÉ CHIAPA**  
 Gobierno Municipal 2024 - 2027

TESORERÍA MUNICIPAL



C. KARLEN ALVAREZ SANTIAGO  
 SECRETARÍA DEL H. AYUNTAMIENTO

**SAN JOSÉ CHIAPA**  
 Gobierno Municipal 2024 - 2027

SECRETARÍA DEL AYUNTAMIENTO

MUNICIPIO DE SAN JOSÉ CHIAPA PUEBLA

CUENTA PÚBLICA 2025  
 ESTADO ANALÍTICO DEL EJERCICIO DEL PRESUPUESTO DE EGRESOS  
 CLASIFICACIÓN POR OBJETO DEL GASTO (CAPÍTULO Y CONCEPTO)  
 Del 1 de Enero al 31 de Diciembre de 2025  
 (Cifras en Pesos)

Concepto	Egreso Aprobado (1)	Ampliaciones/ (Reducciones) (2)	Egreso Modificado (3=1+2)	Egreso Devengado (4)	Egreso Pagado (5)	Subejercicio (6=3-4)
1 SERVICIOS PERSONALES	12,974,958.05	1,560,881.49	14,535,839.54	14,535,839.54	14,535,839.54	0.00
1.1 REMUNERACIONES AL PERSONAL DE CARÁCTER PERMANENTE	12,446,896.06	936,501.75	13,383,397.81	13,383,397.81	13,383,397.81	0.00
1.2 REMUNERACIONES AL PERSONAL DE CARÁCTER TRANSITORIO	0.00	0.00	0.00	0.00	0.00	0.00
1.3 REMUNERACIONES ADICIONALES Y ESPECIALES	516,061.99	636,379.74	1,152,441.73	1,152,441.73	1,152,441.73	0.00
1.4 SEGURIDAD SOCIAL	0.00	0.00	0.00	0.00	0.00	0.00
1.5 OTRAS PRESTACIONES SOCIALES Y ECONÓMICAS	0.00	0.00	0.00	0.00	0.00	0.00
1.6 PREVISIONES	12,000.00	-12,000.00	0.00	0.00	0.00	0.00
1.7 PAGO DE ESTÍMULOS A LAS Y LOS SERVIDORES PÚBLICOS	0.00	0.00	0.00	0.00	0.00	0.00
2 MATERIALES Y SUMINISTROS	5,763,843.50	-1,354,895.01	4,408,948.49	4,332,612.70	4,322,637.70	76,335.79
2.1 MATERIALES DE ADMINISTRACIÓN, EMISIÓN DE DOCUMENTOS Y ARTÍCULOS OFICIALES	1,934,600.00	-1,145,594.70	789,005.30	774,815.30	774,815.30	14,190.00
2.2 ALIMENTOS Y UTENSILIOS	0.00	78,820.96	78,820.96	78,820.96	78,820.96	0.00
2.3 MATERIAS PRIMAS Y MATERIALES DE PRODUCCIÓN Y COMERCIALIZACIÓN	0.00	7,418.80	7,418.80	7,418.80	7,418.80	0.00
2.4 MATERIALES Y ARTÍCULOS DE CONSTRUCCIÓN Y DE REPARACIÓN	840,000.00	-335,460.18	504,539.82	468,944.46	468,944.46	35,595.36
2.5 PRODUCTOS QUÍMICOS, FARMACÉUTICOS Y DE LABORATORIO	420,000.00	-126,535.39	293,464.61	271,291.03	264,216.03	22,173.58
2.6 COMBUSTIBLES, LUBRICANTES Y ADITIVOS	2,002,795.50	-102,855.96	1,899,939.54	1,895,562.69	1,895,562.69	4,376.85
2.7 VESTUARIO, BLANCOS, PRENDAS DE PROTECCIÓN Y ARTÍCULOS DEPORTIVOS	26,448.00	133,493.42	159,941.42	159,941.42	159,941.42	0.00
2.8 MATERIALES Y SUMINISTROS PARA SEGURIDAD PÚBLICA	0.00	479,268.24	479,268.24	479,268.24	479,268.24	0.00
2.9 HERRAMIENTAS, REFACCIONES Y ACCESORIOS MENORES	540,000.00	-343,450.20	196,549.80	196,549.80	193,649.80	0.00
3 SERVICIOS GENERALES	9,412,912.00	8,509,810.29	17,922,722.29	15,880,962.97	15,195,512.46	2,041,759.32
3.1 SERVICIOS BÁSICOS	2,898,000.00	600,774.24	3,498,774.24	3,491,821.68	3,234,501.68	6,952.56
3.2 SERVICIOS DE ARRENDAMIENTO	1,809,800.00	654,626.91	2,464,426.91	2,464,426.91	2,464,426.91	0.00
3.3 SERVICIOS PROFESIONALES, CIENTÍFICOS, TÉCNICOS Y OTROS SERVICIOS	1,986,000.00	2,698,380.57	4,684,380.57	2,684,380.57	2,398,645.06	2,000,000.00
3.4 SERVICIOS FINANCIEROS, BANCARIOS Y COMERCIALES	3,000.00	55,479.33	58,479.33	46,866.67	46,866.67	11,612.66
3.5 SERVICIOS DE INSTALACIÓN, REPARACIÓN, MANTENIMIENTO Y CONSERVACIÓN	1,032,840.00	-311,436.17	721,403.83	721,093.83	721,093.83	310.00
3.6 SERVICIOS DE COMUNICACIÓN SOCIAL Y PUBLICIDAD	120,000.00	100,556.40	220,556.40	197,672.30	197,672.30	22,884.10
3.7 SERVICIOS DE TRASLADO Y VIÁTICOS	120,000.00	-41,249.11	78,750.89	78,750.89	78,750.89	0.00

MUNICIPIO DE SAN JOSÉ CHIAPA PUEBLA

CUENTA PÚBLICA 2025  
 ESTADO ANALÍTICO DEL EJERCICIO DEL PRESUPUESTO DE EGRESOS  
 CLASIFICACIÓN POR OBJETO DEL GASTO (CAPÍTULO Y CONCEPTO)  
 Del 1 de Enero al 31 de Diciembre de 2025  
 (Cifras en Pesos)

Concepto	Egreso Aprobado (1)	Ampliaciones/Reducciones (2)	Egreso Modificado (3=1+2)	Egreso Devengado (4)	Egreso Pagado (5)	Subejercicio (6=3-4)
3.8 SERVICIOS OFICIALES	1,050,000.00	4,204,406.10	5,254,406.10	5,254,406.10	5,254,406.10	0.00
3.9 OTROS SERVICIOS GENERALES	393,272.00	548,272.02	941,544.02	941,544.02	799,149.02	0.00
4 TRANSFERENCIAS, ASIGNACIONES, SUBSIDIOS Y OTRAS AYUDAS	1,940,440.00	106,814.78	2,047,254.78	1,999,060.94	1,999,060.94	48,193.84
4.1 TRANSFERENCIAS INTERNAS Y ASIGNACIONES AL SECTOR PÚBLICO	0.00	0.00	0.00	0.00	0.00	0.00
4.2 TRANSFERENCIAS AL RESTO DEL SECTOR PÚBLICO	0.00	0.00	0.00	0.00	0.00	0.00
4.3 SUBSIDIOS Y SUBVENCIONES	0.00	546,063.94	546,063.94	497,870.10	497,870.10	48,193.84
4.4 AYUDAS SOCIALES	1,940,440.00	-439,249.16	1,501,190.84	1,501,190.84	1,501,190.84	0.00
4.5 PENSIONES Y JUBILACIONES	0.00	0.00	0.00	0.00	0.00	0.00
4.6 TRANSFERENCIAS A FIDEICOMISOS, MANDATOS Y OTROS ANÁLOGOS	0.00	0.00	0.00	0.00	0.00	0.00
4.7 TRANSFERENCIAS A LA SEGURIDAD SOCIAL	0.00	0.00	0.00	0.00	0.00	0.00
4.8 DONATIVOS	0.00	0.00	0.00	0.00	0.00	0.00
4.9 TRANSFERENCIAS AL EXTERIOR	0.00	0.00	0.00	0.00	0.00	0.00
5 BIENES MUEBLES, INMUEBLES E INTANGIBLES	300,000.00	1,300,422.47	1,600,422.47	1,598,930.63	1,598,930.63	1,491.84
5.1 MOBILIARIO Y EQUIPO DE ADMINISTRACIÓN	300,000.00	28,410.07	328,410.07	326,918.23	326,918.23	1,491.84
5.2 MOBILIARIO Y EQUIPO EDUCACIONAL Y RECREATIVO	0.00	0.00	0.00	0.00	0.00	0.00
5.3 EQUIPO E INSTRUMENTAL MÉDICO Y DE LABORATORIO	0.00	0.00	0.00	0.00	0.00	0.00
5.4 VEHÍCULOS Y EQUIPO DE TRANSPORTE	0.00	1,272,012.40	1,272,012.40	1,272,012.40	1,272,012.40	0.00
5.5 EQUIPO DE DEFENSA Y SEGURIDAD	0.00	0.00	0.00	0.00	0.00	0.00
5.6 MAQUINARIA, OTROS EQUIPOS Y HERRAMIENTAS	0.00	0.00	0.00	0.00	0.00	0.00
5.7 ACTIVOS BIOLÓGICOS	0.00	0.00	0.00	0.00	0.00	0.00
5.8 BIENES INMUEBLES	0.00	0.00	0.00	0.00	0.00	0.00
5.9 ACTIVOS INTANGIBLES	0.00	0.00	0.00	0.00	0.00	0.00
6 INVERSIÓN PÚBLICA	17,445,678.84	-2,668,288.97	14,777,389.87	12,617,163.16	12,616,003.16	2,160,226.71
6.1 OBRA PÚBLICA EN BIENES DE DOMINIO PÚBLICO	17,445,678.84	-6,642,451.87	10,803,226.97	10,802,928.07	10,802,928.07	298.90
6.2 OBRA PÚBLICA EN BIENES PROPIOS	0.00	3,974,162.90	3,974,162.90	1,814,235.09	1,813,075.09	2,159,927.81
6.3 PROYECTOS PRODUCTIVOS Y ACCIONES DE FOMENTO	0.00	0.00	0.00	0.00	0.00	0.00
7 INVERSIONES FINANCIERAS Y OTRAS PROVISIONES	0.00	0.00	0.00	0.00	0.00	0.00
7.1 INVERSIONES PARA EL FOMENTO DE ACTIVIDADES PRODUCTIVAS	0.00	0.00	0.00	0.00	0.00	0.00
7.2 ACCIONES Y PARTICIPACIONES DE CAPITAL	0.00	0.00	0.00	0.00	0.00	0.00
7.3 COMPRA DE TÍTULOS Y VALORES	0.00	0.00	0.00	0.00	0.00	0.00
7.4 CONCESIÓN DE PRÉSTAMOS	0.00	0.00	0.00	0.00	0.00	0.00

MUNICIPIO DE SAN JOSÉ CHIAPA PUEBLA

CUENTA PÚBLICA 2025  
 ESTADO ANALÍTICO DEL EJERCICIO DEL PRESUPUESTO DE EGRESOS  
 CLASIFICACIÓN POR OBJETO DEL GASTO (CAPÍTULO Y CONCEPTO)  
 Del 1 de Enero al 31 de Diciembre de 2025  
 (Cifras en Pesos)

Concepto	Egreso Aprobado (1)	Ampliaciones/ (Reducciones) (2)	Egreso Modificado (3=1+2)	Egreso Devengado (4)	Egreso Pagado (5)	Subejercicio (6=3-4)
7.5 INVERSIONES EN FIDEICOMISOS, MANDATOS Y OTROS ANÁLOGOS	0.00	0.00	0.00	0.00	0.00	0.00
7.6 OTRAS INVERSIONES FINANCIERAS	0.00	0.00	0.00	0.00	0.00	0.00
7.9 PROVISIONES PARA CONTINGENCIAS Y OTRAS EROGACIONES ESPECIALES	0.00	0.00	0.00	0.00	0.00	0.00
8 PARTICIPACIONES Y APORTACIONES	0.00	0.00	0.00	0.00	0.00	0.00
8.1 PARTICIPACIONES	0.00	0.00	0.00	0.00	0.00	0.00
8.3 APORTACIONES	0.00	0.00	0.00	0.00	0.00	0.00
8.5 CONVENIOS	0.00	0.00	0.00	0.00	0.00	0.00
9 DEUDA PÚBLICA	0.00	1,679,108.00	1,679,108.00	1,679,108.00	1,679,108.00	0.00
9.1 AMORTIZACIÓN DE LA DEUDA PÚBLICA	0.00	1,679,108.00	1,679,108.00	1,679,108.00	1,679,108.00	0.00
9.2 INTERESES DE LA DEUDA PÚBLICA	0.00	0.00	0.00	0.00	0.00	0.00
9.3 COMISIONES DE LA DEUDA PÚBLICA	0.00	0.00	0.00	0.00	0.00	0.00
9.4 GASTOS DE LA DEUDA PÚBLICA	0.00	0.00	0.00	0.00	0.00	0.00
9.5 COSTO POR COBERTURAS	0.00	0.00	0.00	0.00	0.00	0.00
9.6 APOYOS FINANCIEROS	0.00	0.00	0.00	0.00	0.00	0.00
9.9 ADEUDOS DE EJERCICIOS FISCALES ANTERIORES (ADEFAS)	0.00	0.00	0.00	0.00	0.00	0.00
<b>TOTAL DEL EGRESO</b>	<b>47,837,832.39</b>	<b>9,133,853.05</b>	<b>56,971,685.44</b>	<b>52,643,677.94</b>	<b>51,947,092.43</b>	<b>4,328,007.50</b>

Bajo protesta de decir verdad declaramos que los Estados Financieros y sus notas, son razonablemente correctos y son responsabilidad del emisor.



**SAN JOSÉ CHIAPA**  
 Gobierno Municipal 2024 - 2027

**PRESIDENTE MUNICIPAL**

C. ALEJANDRO HERNÁNDEZ ROMERO  
 PRESIDENTE MUNICIPAL



**SAN JOSÉ CHIAPA**  
 Gobierno Municipal 2024 - 2027

**TESORERÍA MUNICIPAL**

C. MÓNICA MONSERRATH VARGAS CAMEROS  
 TESORERA MUNICIPAL



**SAN JOSÉ CHIAPA**  
 Gobierno Municipal 2024 - 2027

**SECRETARIA DEL AYUNTAMIENTO**

C. KAREN ALVAREZ SANTIAGO  
 SECRETARIA DEL AYUNTAMIENTO

MUNICIPIO DE SAN JOSÉ CHIAPA PUEBLA

CUENTA PÚBLICA 2025  
 ESTADO ANALÍTICO DEL EJERCICIO DEL PRESUPUESTO DE EGRESOS  
 CLASIFICACIÓN FUNCIONAL (FINALIDAD Y FUNCIÓN)  
 Del 1 de Enero al 31 de Diciembre de 2025  
 (Cifras en Pesos)

Concepto	Egreso Aprobado (1)	Ampliaciones/ Reducciones (2)	Egreso Modificado (3=1+2)	Egreso Devengado (4)	Egreso Pagado (5)	Subejercicio (6=3-4)
1 GOBIERNO	20,970,825.48	6,258,323.59	27,229,149.07	27,138,977.10	26,784,175.59	90,171.97
1.1 LEGISLACION	0.00	0.00	0.00	0.00	0.00	0.00
1.2 JUSTICIA	0.00	0.00	0.00	0.00	0.00	0.00
1.3 COORDINACION DE LA POLITICA DE GOBIERNO	0.00	0.00	0.00	0.00	0.00	0.00
1.4 RELACIONES EXTERIORES	0.00	0.00	0.00	0.00	0.00	0.00
1.5 ASUNTOS FINANCIEROS Y HACENDARIOS	13,567,822.00	5,476,579.04	19,044,401.04	19,002,422.91	18,647,621.40	41,978.13
1.6 SEGURIDAD NACIONAL	0.00	0.00	0.00	0.00	0.00	0.00
1.7 ASUNTOS DE ORDEN PUBLICO Y DE SEGURIDAD INTERIOR	7,403,003.48	781,744.55	8,184,748.03	8,136,554.19	8,136,554.19	48,193.84
1.8 OTROS SERVICIOS GENERALES	0.00	0.00	0.00	0.00	0.00	0.00
2 DESARROLLO SOCIAL	2,765,207.92	-114,076.32	2,651,131.60	2,610,391.17	2,600,416.17	40,740.43
2.1 PROTECCION AMBIENTAL	0.00	0.00	0.00	0.00	0.00	0.00
2.2 VIVIENDA Y SERVICIOS A LA COMUNIDAD	0.00	0.00	0.00	0.00	0.00	0.00
2.3 SALUD	0.00	0.00	0.00	0.00	0.00	0.00
2.4 RECREACION, CULTURA Y OTRAS MANIFESTACIONES SOCIALES	0.00	0.00	0.00	0.00	0.00	0.00
2.5 EDUCACION	0.00	0.00	0.00	0.00	0.00	0.00
2.6 PROTECCION SOCIAL	2,765,207.92	-114,076.32	2,651,131.60	2,610,391.17	2,600,416.17	40,740.43
2.7 OTROS ASUNTOS SOCIALES	0.00	0.00	0.00	0.00	0.00	0.00
3 DESARROLLO ECONOMICO	24,101,798.99	1,310,497.78	25,412,296.77	21,215,201.67	20,883,392.67	4,197,095.10
3.1 ASUNTOS ECONOMICOS, COMERCIALES Y LABORALES EN GENERAL	24,101,798.99	1,310,497.78	25,412,296.77	21,215,201.67	20,883,392.67	4,197,095.10
3.2 AGROPECUARIA, SILVICULTURA, PESCA Y CAZA	0.00	0.00	0.00	0.00	0.00	0.00
3.3 COMBUSTIBLES Y ENERGIA	0.00	0.00	0.00	0.00	0.00	0.00
3.4 MINERIA, MANUFACTURAS Y CONSTRUCCION	0.00	0.00	0.00	0.00	0.00	0.00
3.5 TRANSPORTE	0.00	0.00	0.00	0.00	0.00	0.00
3.6 COMUNICACIONES	0.00	0.00	0.00	0.00	0.00	0.00
3.7 TURISMO	0.00	0.00	0.00	0.00	0.00	0.00
3.8 CIENCIA, TECNOLOGIA E INNOVACION	0.00	0.00	0.00	0.00	0.00	0.00
3.9 OTRAS INDUSTRIAS Y OTROS ASUNTOS ECONOMICOS	0.00	0.00	0.00	0.00	0.00	0.00
4 OTRAS NO CLASIFICADAS EN FUNCIONES ANTERIORES	0.00	1,679,108.00	1,679,108.00	1,679,108.00	1,679,108.00	0.00

MUNICIPIO DE SAN JOSÉ CHIAPA PUEBLA

CUENTA PÚBLICA 2025  
 ESTADO ANALÍTICO DEL EJERCICIO DEL PRESUPUESTO DE EGRESOS  
 CLASIFICACIÓN FUNCIONAL (FINALIDAD Y FUNCIÓN)  
 Del 1 de Enero al 31 de Diciembre de 2025  
 (Cifras en Pesos)

Concepto	Egreso Aprobado (1)	Ampliaciones/ (Reducciones) (2)	Egreso Modificado (3=1+2)	Egreso Devengado (4)	Egreso Pagado (5)	Subejercicio (6=3-4)
4.1 TRANSACCIONES DE LA DEUDA PUBLICA / COSTO FINANCIERO DE LA DEUDA	0.00	1,679,108.00	1,679,108.00	1,679,108.00	1,679,108.00	0.00
4.2 TRANSFERENCIAS, PARTICIPACIONES Y APORTACIONES ENTRE DIFERENTES NIVELES Y ORDENES DE GOBIERNO	0.00	0.00	0.00	0.00	0.00	0.00
4.3 SANEAMIENTO DEL SISTEMA FINANCIERO	0.00	0.00	0.00	0.00	0.00	0.00
4.4 ADEUDOS DE EJERCICIOS FISCALES ANTERIORES	0.00	0.00	0.00	0.00	0.00	0.00
<b>TOTAL DEL EGRESO</b>	<b>47,837,832.39</b>	<b>9,133,853.05</b>	<b>56,971,685.44</b>	<b>52,643,677.94</b>	<b>51,947,092.43</b>	<b>4,328,007.50</b>

Bajo protesta de decir verdad declaramos que los Estados Financieros y sus notas, son razonablemente correctos y son responsabilidad del emisor.



**SAN JOSÉ CHIAPA**  
 Gobierno Municipal 2024 - 2027

PRESIDENTE MUNICIPAL

C. ALEJANDRO HERNÁNDEZ ROMERO  
 PRESIDENTE MUNICIPAL

C. MÓNICA MONSERRATH VARGAS CAMPOS  
 TESORERA MUNICIPAL



**SAN JOSÉ CHIAPA**  
 Gobierno Municipal 2024 - 2027

TESORERÍA MUNICIPAL

C. YAREN ÁLVAREZ SANTIAGO  
 SECRETARÍA DEL H. AYUNTAMIENTO



SECRETARÍA DEL AYUNTAMIENTO

MUNICIPIO DE SAN JOSÉ CHIAPA PUEBLA

CUENTA PÚBLICA 2025  
ENDEUDAMIENTO NETO

Del 1 de Enero al 31 de Diciembre de 2025  
(Cifras en Pesos)

Identificación de Crédito o Instrumento	Contratación/Coloc A	Amortización B	Endeudamiento Neto C = A - B
Créditos Bancarios			
Total Créditos Bancarios	0.00	0.00	0.00
Otros Instrumentos de Deuda			
Total Otros Instrumentos de Deuda	0.00	0.00	0.00
TOTAL	0.00	0.00	0.00

Bajo protesta de decir verdad declaramos que los Estados Financieros y sus notas,  
son razonablemente correctos y son responsabilidad del emisor.



**SAN JOSÉ CHIAPA**  
Gobierno Municipal 2024 - 2027

**PRESIDENTE MUNICIPAL**

C. ALEJANDRO HERNÁNDEZ ROMERO  
PRESIDENTE MUNICIPAL

C. MÓNICA MONSERRATH VARGAS CAMPOS  
TESORERA MUNICIPAL



**SAN JOSÉ CHIAPA**  
Gobierno Municipal 2024 - 2027

**TESORERÍA MUNICIPAL**

C. KAREN ÁLVAREZ SANTIAGO  
SECRETARÍA DEL H. AYUNTAMIENTO



**SAN JOSÉ CHIAPA**  
Gobierno Municipal 2024 - 2027

**SECRETARÍA DEL AYUNTAMIENTO**

MUNICIPIO DE SAN JOSÉ CHIAPA PUEBLA

CUENTA PÚBLICA 2025  
 INTERESES DE LA DEUDA  
 Del 1 de Enero al 31 de Diciembre de 2025  
 (Cifras en Pesos)

Identificación de Crédito o Instrumento	Devengado	Pagado
Créditos Bancarios		
Total de Intereses de Créditos Bancarios	0.00	0.00
Otros Instrumentos de Deuda		
Total de Intereses de Otros Instrumentos de Deuda	0.00	0.00
TOTAL	0.00	0.00

Bajo protesta de decir verdad declaramos que los Estados Financieros y sus notas, son razonablemente correctos y son responsabilidad del emisor.



**SAN JOSÉ CHIAPA**  
 Gobierno Municipal 2024 - 2027

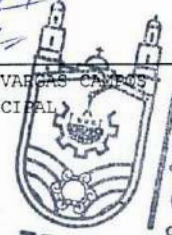
**PRESIDENTE MUNICIPAL**

C. ALEJANDRO HERNÁNDEZ ROMERO  
 PRESIDENTE MUNICIPAL


C. MÓNICA CONSERRATH VARELA  
 TESORERA MUNICIPAL

*[Handwritten signature]*

C. KAREN ÁLVAREZ SANTIAGO  
 SECRETARIA DEL H. AYUNTAMIENTO



**SAN JOSÉ CHIAPA**  
 Gobierno Municipal 2024 - 2027  
**TESORERÍA MUNICIPAL**



**SAN JOSÉ CHIAPA**  
 Gobierno Municipal 2024 - 2027

**SECRETARIA DEL AYUNTAMIENTO**

MUNICIPIO DE SAN JOSÉ CHIAPA PUEBLA

CUENTA PÚBLICA 2025

FLUJO DE FONDOS

Del 1 de Enero al 31 de Diciembre de 2025

(Cifras en Pesos)

R/C	Rubro/Capitulo	Estimado/ Aprobado	Ampliaciones/ (Reducciones)	Modificado	Devengado	Recaudado/ Pagado	CXC/ CXP
	RUBROS DE INGRESO	47,837,832.39	9,133,853.05	56,971,685.44	54,813,134.33	54,813,134.33	0.00
1	IMPUESTOS	4,192,000.00	0.00	4,192,000.00	2,766,186.24	2,766,186.24	0.00
2	CUOTAS Y APORTACIONES DE SEGURIDAD SOCIAL	0.00	0.00	0.00	0.00	0.00	0.00
3	CONTRIBUCIONES DE MEJORAS	0.00	0.00	0.00	0.00	0.00	0.00
4	DERECHOS	2,400,000.00	0.00	2,400,000.00	4,554,046.28	4,554,046.28	0.00
5	PRODUCTOS	0.00	401.87	401.87	164,292.99	164,292.99	0.00
6	APROVECHAMIENTOS	5,700,000.00	-4,614,412.36	1,085,587.64	193,464.00	193,464.00	0.00
7	INGRESOS POR VENTAS DE BIENES, PRESTACIÓN DE SERVICIOS Y OTROS INGRESOS PARTICIPACIONES, APORTACIONES, CONVENIOS, INCENTIVOS DERIV. DE LA COLAB. FISCAL Y FONDOS DIST. DE APORT	0.00	0.00	0.00	0.00	0.00	0.00
8		35,545,832.39	11,589,312.43	47,135,144.82	47,135,144.82	47,135,144.82	0.00
9	TRANSFERENCIAS, ASIGNACIONES, SUBSIDIOS Y SUBVENCIONES, Y PENSIONES Y JUBILACIONES	0.00	0.00	0.00	0.00	0.00	0.00
0	INGRESOS DERIVADOS DE FINANCIAMIENTOS	0.00	2,158,551.11	2,158,551.11	0.00	0.00	0.00
	CAPÍTULOS DE GASTO	47,837,832.39	9,133,853.05	56,971,685.44	52,643,677.94	51,947,092.43	696,585.51
1	SERVICIOS PERSONALES	12,974,958.05	1,560,881.49	14,535,839.54	14,535,839.54	14,535,839.54	0.00
2	MATERIALES Y SUMINISTROS	5,763,843.50	-1,354,895.01	4,408,948.49	4,332,612.70	4,322,637.70	9,975.00
3	SERVICIOS GENERALES	9,412,912.00	8,509,810.29	17,922,722.29	15,880,962.97	15,195,512.46	685,450.51
4	TRANSFERENCIAS, ASIGNACIONES, SUBSIDIOS Y OTRAS AYUDAS	1,940,440.00	106,814.78	2,047,254.78	1,999,060.94	1,999,060.94	0.00
5	BIENES MUEBLES, INMUEBLES E INTANGIBLES	300,000.00	1,300,422.47	1,600,422.47	1,598,930.63	1,598,930.63	0.00
6	INVERSIÓN PÚBLICA	17,445,678.84	-2,668,288.97	14,777,389.87	12,617,163.16	12,616,003.16	1,160.00
7	INVERSIONES FINANCIERAS Y OTRAS PROVISIONES	0.00	0.00	0.00	0.00	0.00	0.00
8	PARTICIPACIONES Y APORTACIONES	0.00	0.00	0.00	0.00	0.00	0.00
9	DEUDA PÚBLICA	0.00	1,679,108.00	1,679,108.00	1,679,108.00	1,679,108.00	0.00
	SUPERÁVIT/DÉFICIT	0.00	0.00	0.00	2,169,456.39	2,866,041.90	-696,585.51

MUNICIPIO DE SAN JOSÉ CHIAPA PUEBLA

CUENTA PÚBLICA 2025

FLUJO DE FONDOS

Del 1 de Enero al 31 de Diciembre de 2025

(Cifras en Pesos)

R/C	Rubro/Capitulo	Estimado/ Aprobado	Ampliaciones/ (Reducciones)	Modificado	Devengado	Recaudado/ Pagado	CxC/ CxP
	MÁS REMANENTE APLICADO	0.00	2,158,569.79	2,158,569.79	2,158,569.79	2,158,569.79	0.00
1	SERVICIOS PERSONALES	0.00	0.00	0.00	0.00	0.00	0.00
2	MATERIALES Y SUMINISTROS	0.00	44,930.00	44,930.00	44,930.00	44,930.00	0.00
3	SERVICIOS GENERALES	0.00	640,203.71	640,203.71	640,203.71	640,203.71	0.00
4	TRANSFERENCIAS, ASIGNACIONES, SUBSIDIOS Y OTRAS AYUDAS	0.00	0.00	0.00	0.00	0.00	0.00
5	BIENES MUEBLES, INMUEBLES E INTANGIBLES	0.00	0.00	0.00	0.00	0.00	0.00
6	INVERSIÓN PÚBLICA	0.00	1,473,436.08	1,473,436.08	1,473,436.08	1,473,436.08	0.00
7	INVERSIONES FINANCIERAS Y OTRAS PROVISIONES	0.00	0.00	0.00	0.00	0.00	0.00
8	PARTICIPACIONES Y APORTACIONES	0.00	0.00	0.00	0.00	0.00	0.00
9	DEUDA PÚBLICA	0.00	0.00	0.00	0.00	0.00	0.00
	BALANCE PRESUPUESTARIO	0.00	2,158,569.79	2,158,569.79	4,328,026.18	5,024,611.69	-696,585.51
CFE	Ingresos por Fuente de Financiamiento	Estimado	Ampliaciones/ (Reducciones)	Modificado	Devengado	Recaudado	CxC
	DE LIBRE DISPOSICIÓN	27,992,153.55	6,745,431.59	34,737,585.14	34,273,019.60	34,273,019.60	0.00
11	RECURSOS FISCALES	12,292,000.00	-4,395,727.81	7,896,272.19	7,677,587.64	7,677,587.64	0.00
12	FINANCIAMIENTOS INTERNOS	0.00	0.00	0.00	0.00	0.00	0.00
13	FINANCIAMIENTOS EXTERNOS	0.00	0.00	0.00	0.00	0.00	0.00
14	INGRESOS PROPIOS	0.00	0.00	0.00	0.00	0.00	0.00
15	RECURSOS FEDERALES	15,700,153.55	9,141,159.40	24,841,312.95	24,595,431.96	24,595,431.96	0.00
16	RECURSOS ESTATALES	0.00	2,000,000.00	2,000,000.00	2,000,000.00	2,000,000.00	0.00
17	OTROS RECURSOS	0.00	0.00	0.00	0.00	0.00	0.00
	TRANSFERENCIAS FEDERALES ETIQUETADAS	19,845,678.84	2,388,421.46	22,234,100.30	20,540,114.73	20,540,114.73	0.00
25	RECURSOS FEDERALES	19,845,678.84	2,388,421.46	22,234,100.30	20,540,114.73	20,540,114.73	0.00
26	RECURSOS ESTATALES	0.00	0.00	0.00	0.00	0.00	0.00
27	OTROS RECURSOS	0.00	0.00	0.00	0.00	0.00	0.00
	TOTAL INGRESOS	47,837,832.39	9,133,853.05	56,971,685.44	54,813,134.33	54,813,134.33	0.00

Ampliaciones/

MUNICIPIO DE SAN JOSÉ CHIAPA PUEBLA

CUENTA PÚBLICA 2025  
 FLUJO DE FONDOS  
 Del 1 de Enero al 31 de Diciembre de 2025  
 (Cifras en Pesos)

CFP	Egresos por Fuente de Financiamiento	Aprobado	(Reducciones)	Modificado	Devengado	Pagado	CxP
	NO ETIQUETADO	27,992,153.55	6,745,431.59	34,737,585.14	32,617,998.19	32,195,876.32	422,121.87
11	RECURSOS FISCALES	12,292,000.00	-4,395,727.81	7,896,272.19	7,776,685.24	7,640,298.88	136,386.36
12	FINANCIAMIENTOS INTERNOS	0.00	0.00	0.00	0.00	0.00	0.00
13	FINANCIAMIENTOS EXTERNOS	0.00	0.00	0.00	0.00	0.00	0.00
14	INGRESOS PROPIOS	0.00	0.00	0.00	0.00	0.00	0.00
15	RECURSOS FEDERALES	15,700,153.55	9,141,159.40	24,841,312.95	24,841,312.95	24,555,577.44	285,735.51
16	RECURSOS ESTATALES	0.00	2,000,000.00	2,000,000.00	0.00	0.00	0.00
17	OTROS RECURSOS	0.00	0.00	0.00	0.00	0.00	0.00
	ETIQUETADO	19,845,678.84	2,388,421.46	22,234,100.30	20,025,679.75	19,751,216.11	274,463.64
25	RECURSOS FEDERALES	19,845,678.84	2,388,421.46	22,234,100.30	20,025,679.75	19,751,216.11	274,463.64
26	RECURSOS ESTATALES	0.00	0.00	0.00	0.00	0.00	0.00
27	OTROS RECURSOS	0.00	0.00	0.00	0.00	0.00	0.00
	TOTAL EGRESOS	47,837,832.39	9,133,853.05	56,971,685.44	52,643,677.94	51,947,092.43	696,585.51
	CFP Ingresos menos Egresos por Fuente de Financiamiento	Estimado/ Aprobado	Ampliaciones/ (Reducciones)	Modificado	Devengado	Recaudado/ Pagado	CxC/ CxP
	NO ETIQUETADO	0.00	0.00	0.00	1,655,021.41	2,077,143.28	-422,121.87
11	RECURSOS FISCALES	0.00	0.00	0.00	-99,097.60	37,288.76	-136,386.36
12	FINANCIAMIENTOS INTERNOS	0.00	0.00	0.00	0.00	0.00	0.00
13	FINANCIAMIENTOS EXTERNOS	0.00	0.00	0.00	0.00	0.00	0.00
14	INGRESOS PROPIOS	0.00	0.00	0.00	0.00	0.00	0.00
15	RECURSOS FEDERALES	0.00	0.00	0.00	-245,880.99	39,854.52	-285,735.51
16	RECURSOS ESTATALES	0.00	0.00	0.00	2,000,000.00	2,000,000.00	0.00
17	OTROS RECURSOS	0.00	0.00	0.00	0.00	0.00	0.00
	ETIQUETADO	0.00	0.00	0.00	514,434.98	788,898.62	-274,463.64
25	RECURSOS FEDERALES	0.00	0.00	0.00	514,434.98	788,898.62	-274,463.64
26	RECURSOS ESTATALES	0.00	0.00	0.00	0.00	0.00	0.00
27	OTROS RECURSOS	0.00	0.00	0.00	0.00	0.00	0.00
	SUPERÁVIT/DÉFICIT	0.00	0.00	0.00	2,169,456.39	2,866,041.90	-696,585.51

MUNICIPIO DE SAN JOSÉ CHIAPA PUEBLA

CUENTA PÚBLICA 2025  
 FLUJO DE FONDOS  
 Del 1 de Enero al 31 de Diciembre de 2025  
 (Cifras en Pesos)

CFE Más Remanente Aplicado por Fuente de Financiamiento	Aprobado	Ampliaciones/ (Reducciones)	Modificado	Devengado	Pagado	CxP
NO ETIQUETADO	0.00	464,565.54	464,565.54	464,565.54	464,565.54	0.00
11 RECURSOS FISCALES	0.00	218,684.55	218,684.55	218,684.55	218,684.55	0.00
12 FINANCIAMIENTOS INTERNOS	0.00	0.00	0.00	0.00	0.00	0.00
13 FINANCIAMIENTOS EXTERNOS	0.00	0.00	0.00	0.00	0.00	0.00
14 INGRESOS PROPIOS	0.00	0.00	0.00	0.00	0.00	0.00
15 RECURSOS FEDERALES	0.00	245,880.99	245,880.99	245,880.99	245,880.99	0.00
16 RECURSOS ESTATALES	0.00	0.00	0.00	0.00	0.00	0.00
17 OTROS RECURSOS	0.00	0.00	0.00	0.00	0.00	0.00
ETIQUETADO	0.00	1,694,004.25	1,694,004.25	1,694,004.25	1,694,004.25	0.00
25 RECURSOS FEDERALES	0.00	1,694,004.25	1,694,004.25	1,694,004.25	1,694,004.25	0.00
26 RECURSOS ESTATALES	0.00	0.00	0.00	0.00	0.00	0.00
27 OTROS RECURSOS	0.00	0.00	0.00	0.00	0.00	0.00
TOTAL REMANENTE APLICADO	0.00	2,158,569.79	2,158,569.79	2,158,569.79	2,158,569.79	0.00
CFE Balance Presupuestario por Fuente de Financiamiento	Estimado/ Aprobado	Ampliaciones/ (Reducciones)	Modificado	Devengado	Recaudado/ Pagado	CxC/ CxP
NO ETIQUETADO	0.00	464,565.54	464,565.54	2,119,586.95	2,541,708.82	-422,121.87
11 RECURSOS FISCALES	0.00	218,684.55	218,684.55	119,586.95	255,973.31	-136,386.36
12 FINANCIAMIENTOS INTERNOS	0.00	0.00	0.00	0.00	0.00	0.00
13 FINANCIAMIENTOS EXTERNOS	0.00	0.00	0.00	0.00	0.00	0.00
14 INGRESOS PROPIOS	0.00	0.00	0.00	0.00	0.00	0.00
15 RECURSOS FEDERALES	0.00	245,880.99	245,880.99	0.00	285,735.51	-285,735.51
16 RECURSOS ESTATALES	0.00	0.00	0.00	2,000,000.00	2,000,000.00	0.00
17 OTROS RECURSOS	0.00	0.00	0.00	0.00	0.00	0.00
ETIQUETADO	0.00	1,694,004.25	1,694,004.25	2,208,439.23	2,482,902.87	-274,463.64
25 RECURSOS FEDERALES	0.00	1,694,004.25	1,694,004.25	2,208,439.23	2,482,902.87	-274,463.64
26 RECURSOS ESTATALES	0.00	0.00	0.00	0.00	0.00	0.00
27 OTROS RECURSOS	0.00	0.00	0.00	0.00	0.00	0.00
BALANCE PRESUPUESTARIO	0.00	2,158,569.79	2,158,569.79	4,328,026.18	5,024,611.69	-696,585.51

MUNICIPIO DE SAN JOSÉ CHIAPA PUEBLA

CUENTA PÚBLICA 2025  
 FLUJO DE FONDOS  
 Del 1 de Enero al 31 de Diciembre de 2025  
 (Cifras en Pesos)

-----DEVENGADO POR FUENTES DE FINANCIAMIENTO-----														
R/C	Subco/Capítulo	11	12	13	14	15	16	17	No etiquetado	25	26	27	Etiquetado	Total
	REBOSOS DE INGRESO	7,677,587.64	0.00	0.00	0.00	24,595,431.96	2,000,000.00	0.00	34,273,019.60	20,540,114.73	0.00	0.00	20,540,114.73	54,813,134.33
1	IMPUESTOS	2,766,186.24	0.00	0.00	0.00	0.00	0.00	0.00	2,766,186.24	0.00	0.00	0.00	0.00	2,766,186.24
2	CUOTAS Y APORTACIONES DE SEGURIDAD SOCIAL	0.00	0.00	0.00	0.00	0.00	0.00	0.00	0.00	0.00	0.00	0.00	0.00	0.00
3	CONTRIBUCIONES DE MEJORAS	0.00	0.00	0.00	0.00	0.00	0.00	0.00	0.00	0.00	0.00	0.00	0.00	0.00
4	DERECHOS	4,554,046.28	0.00	0.00	0.00	0.00	0.00	0.00	4,554,046.28	0.00	0.00	0.00	0.00	4,554,046.28
5	PRODUCTOS	163,891.12	0.00	0.00	0.00	401.87	0.00	0.00	164,292.99	0.00	0.00	0.00	0.00	164,292.99
6	APROVECHAMIENTOS	193,464.00	0.00	0.00	0.00	0.00	0.00	0.00	193,464.00	0.00	0.00	0.00	0.00	193,464.00
7	INGRESOS POR VENTAS DE BIENES, PRESTACIÓN DE SERVICIOS Y OTROS INGRESOS	0.00	0.00	0.00	0.00	0.00	0.00	0.00	0.00	0.00	0.00	0.00	0.00	0.00
8	PARTICIPACIONES, APORTACIONES, CONVENIOS, INCENTIVOS DERIV. DE LA COLAB. FISCAL Y FONDOS DIST. DE APORT	0.00	0.00	0.00	0.00	24,595,030.09	2,000,000.00	0.00	26,595,030.09	20,540,114.73	0.00	0.00	20,540,114.73	47,135,144.82
9	TRANSFERENCIAS, ASIGNACIONES, SUBSIDIOS Y SUBVENCIÓNES, Y PENSIONES Y JUBILACIONES	0.00	0.00	0.00	0.00	0.00	0.00	0.00	0.00	0.00	0.00	0.00	0.00	0.00
0	INGRESOS DERIVADOS DE FINANCIAMIENTOS	0.00	0.00	0.00	0.00	0.00	0.00	0.00	0.00	0.00	0.00	0.00	0.00	0.00
	CAPÍTULOS DE GASTO	7,776,685.24	0.00	0.00	0.00	24,841,312.95	0.00	0.00	32,617,998.19	20,025,679.75	0.00	0.00	20,025,679.75	52,643,677.94
1	SERVICIOS PERSONALES	0.00	0.00	0.00	0.00	12,619,448.11	0.00	0.00	12,619,448.11	1,916,391.43	0.00	0.00	1,916,391.43	14,535,839.54
2	MATERIALES Y SUMINISTROS	1,399,846.05	0.00	0.00	0.00	2,455,033.41	0.00	0.00	3,854,879.46	477,733.24	0.00	0.00	477,733.24	4,332,612.70
3	SERVICIOS GENERALES	5,764,390.22	0.00	0.00	0.00	7,026,852.06	0.00	0.00	12,793,242.28	3,087,720.69	0.00	0.00	3,087,720.69	15,880,962.97
4	TRANSFERENCIAS, ASIGNACIONES, SUBSIDIOS Y OTRAS AYUDAS	448,819.46	0.00	0.00	0.00	1,052,571.38	0.00	0.00	1,501,190.84	497,870.10	0.00	0.00	497,870.10	1,999,060.94
5	BIENES MUEBLES, INMUEBLES E INTANGIBLES	163,629.51	0.00	0.00	0.00	6,499.99	0.00	0.00	170,129.50	1,428,801.13	0.00	0.00	1,428,801.13	1,598,930.63
6	INVERSIÓN PÚBLICA	0.00	0.00	0.00	0.00	0.00	0.00	0.00	0.00	12,617,163.16	0.00	0.00	12,617,163.16	12,617,163.16
7	INVERSIONES FINANCIERAS Y OTRAS PROVISIONES	0.00	0.00	0.00	0.00	0.00	0.00	0.00	0.00	0.00	0.00	0.00	0.00	0.00
8	PARTICIPACIONES Y APORTACIONES	0.00	0.00	0.00	0.00	0.00	0.00	0.00	0.00	0.00	0.00	0.00	0.00	0.00
9	DEUDA PÚBLICA	0.00	0.00	0.00	0.00	1,679,108.00	0.00	0.00	1,679,108.00	0.00	0.00	0.00	0.00	1,679,108.00
	SUPERÁVIT/DÉFICIT	-99,097.60	0.00	0.00	0.00	-245,880.99	2,000,000.00	0.00	1,655,021.41	514,434.98	0.00	0.00	514,434.98	2,169,456.39

MUNICIPIO DE SAN JOSÉ CHIAPA PUEBLA

CUENTA PÚBLICA 2025  
 FLUJO DE FONDOS  
 Del 1 de Enero al 31 de Diciembre de 2025  
 (Cifras en Pesos)

R/C	Rubro/Capítulo	DEVENGADO POR FUENTE DE FINANCIAMIENTO											Etiquetado	Total
		11	12	13	14	15	16	17	No etiquetado	25	26	27		
	REMANENTE APLICADO	218,684.55	0.00	0.00	0.00	245,880.99	0.00	0.00	664,565.54	1,694,004.25	0.00	0.00	1,694,004.25	2,158,569.79
1	SERVICIOS PERSONALES	0.00	0.00	0.00	0.00	0.00	0.00	0.00	0.00	0.00	0.00	0.00	0.00	0.00
2	MATERIALES Y SUMINISTROS	44,930.00	0.00	0.00	0.00	0.00	0.00	0.00	44,930.00	0.00	0.00	0.00	0.00	44,930.00
3	SERVICIOS GENERALES	173,754.55	0.00	0.00	0.00	245,880.99	0.00	0.00	419,635.54	220,568.17	0.00	0.00	220,568.17	640,203.71
4	TRANSFERENCIAS, ASIGNACIONES, SUBSIDIOS Y OTRAS AYUDAS	0.00	0.00	0.00	0.00	0.00	0.00	0.00	0.00	0.00	0.00	0.00	0.00	0.00
5	BIENES MUEBLES, INMUEBLES E INTANGIBLES	0.00	0.00	0.00	0.00	0.00	0.00	0.00	0.00	0.00	0.00	0.00	0.00	0.00
6	INVERSION PÚBLICA	0.00	0.00	0.00	0.00	0.00	0.00	0.00	0.00	1,473,436.08	0.00	0.00	1,473,436.08	1,473,436.08
7	INVERSIONES FINANCIERAS Y OTRAS PROVISIONES	0.00	0.00	0.00	0.00	0.00	0.00	0.00	0.00	0.00	0.00	0.00	0.00	0.00
8	PARTICIPACIONES Y APORTACIONES	0.00	0.00	0.00	0.00	0.00	0.00	0.00	0.00	0.00	0.00	0.00	0.00	0.00
9	DEUDA PÚBLICA	0.00	0.00	0.00	0.00	0.00	0.00	0.00	0.00	0.00	0.00	0.00	0.00	0.00
	BALANCE PRESUPUESTARIO	119,586.95	0.00	0.00	0.00	0.00	2,000,000.00	0.00	2,119,586.95	2,208,439.23	0.00	0.00	2,208,439.23	4,328,026.18

Bajo protesta de decir verdad declaramos que los Estados Financieros y sus notas, son razonablemente correctos y son responsabilidad del emisor.



**SAN JOSÉ CHIAPA**  
 Gobierno Municipal 2024 - 2027

**PRESIDENTE MUNICIPAL**

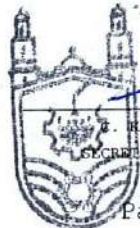
ALEJANDRO HERNÁNDEZ ROMERO  
 PRESIDENTE MUNICIPAL

C. MÓNICA MONSERRATH VARGAS CAMPOS  
 TESORERA MUNICIPAL



**SAN JOSÉ CHIAPA**  
 Gobierno Municipal 2024 - 2027

**TESORERÍA MUNICIPAL**



C. RAFAEL ALVAREZ SANTIAGO  
 SECRETARÍA DEL AYUNTAMIENTO

**SECRETARÍA DEL AYUNTAMIENTO**



**SAN  
JOSÉ  
CHIAPA**  
Gobierno Municipal 2024 - 2027

**CUENTA PÚBLICA MUNICIPAL 2025**

**ESTADOS FINANCIEROS**

**Información**

**Programática**

MUNICIPIO DE SAN JOSÉ CHIAPA PUEBLA

CUENTA PÚBLICA 2025  
GASTO POR CATEGORÍA PROGRAMÁTICA  
Del 1 de Enero al 31 de Diciembre de 2025  
(Cifras en Pesos)

Concepto	Egreso Aprobado (1)	Ampliaciones/ (Reducciones) (2)	Egreso Modificado (3=1+2)	Egreso Devengado (4)	Egreso Pagado (5)	Subejercicio (6=3-4)
Programas	47,837,832.39	7,454,745.05	55,292,577.44	50,964,569.94	50,267,984.43	4,328,007.50
Subsidios: Sector Social y Privado o						
Entidades Federativas y Municipios	0.00	0.00	0.00	0.00	0.00	0.00
S Sujetos a Reglas de Operación	0.00	0.00	0.00	0.00	0.00	0.00
U Otros Subsidios	0.00	0.00	0.00	0.00	0.00	0.00
Desempeño de las Funciones	47,837,832.39	7,454,745.05	55,292,577.44	50,964,569.94	50,267,984.43	4,328,007.50
E Prestación de Servicios Públicos	23,736,033.40	6,144,247.27	29,880,280.67	29,749,368.27	29,384,591.76	130,912.40
B Provisión de Bienes Públicos	0.00	0.00	0.00	0.00	0.00	0.00
P Planeación, seguimiento y evaluación de políticas públicas	0.00	0.00	0.00	0.00	0.00	0.00
F Promoción y fomento	24,101,798.99	1,310,497.78	25,412,296.77	21,215,201.67	20,883,392.67	4,197,095.10
G Regulación y supervisión	0.00	0.00	0.00	0.00	0.00	0.00
A Funciones de las Fuerzas Armadas (Únicamente Gobierno Federal)	0.00	0.00	0.00	0.00	0.00	0.00
R Específicos	0.00	0.00	0.00	0.00	0.00	0.00
K Proyectos de Inversión	0.00	0.00	0.00	0.00	0.00	0.00
Administrativos y de Apoyo	0.00	0.00	0.00	0.00	0.00	0.00
M Apoyo al proceso presupuestario y para mejorar la eficiencia institucional	0.00	0.00	0.00	0.00	0.00	0.00
O Apoyo a la función pública y al mejoramiento de la gestión	0.00	0.00	0.00	0.00	0.00	0.00
W Operaciones ajenas	0.00	0.00	0.00	0.00	0.00	0.00
Compromisos	0.00	0.00	0.00	0.00	0.00	0.00
L Obligaciones de cumplimiento de resolución jurisdiccional	0.00	0.00	0.00	0.00	0.00	0.00
N Desastres Naturales	0.00	0.00	0.00	0.00	0.00	0.00
Obligaciones	0.00	0.00	0.00	0.00	0.00	0.00
J Pensiones y jubilaciones	0.00	0.00	0.00	0.00	0.00	0.00
T Aportaciones a la seguridad social	0.00	0.00	0.00	0.00	0.00	0.00
Y Aportaciones a fondos de estabilización	0.00	0.00	0.00	0.00	0.00	0.00
Z Aportaciones a fondos de inversión y reestructura de pensiones	0.00	0.00	0.00	0.00	0.00	0.00
Programas de Gasto Federalizado (Gobierno Federal)	0.00	0.00	0.00	0.00	0.00	0.00
I Gasto Federalizado	0.00	0.00	0.00	0.00	0.00	0.00
C Participaciones a entidades federativas y municipios	0.00	0.00	0.00	0.00	0.00	0.00
D Costo financiero, deuda o apoyos a deudores y ahorradores de la banca	0.00	1,679,108.00	1,679,108.00	1,679,108.00	1,679,108.00	0.00

MUNICIPIO DE SAN JOSÉ CHIAPA PUEBLA

CUENTA PÚBLICA 2025  
 GASTO POR CATEGORÍA PROGRAMÁTICA  
 Del 1 de Enero al 31 de Diciembre de 2025  
 (Cifras en Pesos)

Concepto	Egreso Aprobado (1)	Ampliaciones/ (Reducciones) (2)	Egreso Modificado (3=1+2)	Egreso Devengado (4)	Egreso Pagado (5)	Subejercicio (6=3-4)
H Adeudos de ejercicios fiscales anteriores	0.00	0.00	0.00	0.00	0.00	0.00
<b>TOTAL DEL EGRESO</b>	<b>47,837,832.39</b>	<b>9,133,853.05</b>	<b>56,971,685.44</b>	<b>52,643,677.94</b>	<b>51,947,092.43</b>	<b>4,328,007.50</b>

Bajo protesta de decir verdad declaramos que los Estados Financieros y sus notas, son razonablemente correctos y son responsabilidad del emisor.



**SAN JOSÉ CHIAPA**  
 Gobierno Municipal 2024 - 2027

**PRESIDENTE MUNICIPAL**

C. ALEJANDRO HERNÁNDEZ ROMERO  
 PRESIDENTE MUNICIPAL

C. MÓNICA MONSERRATH VARGAS CAMPOS  
 TESORERA MUNICIPAL



**SAN JOSÉ CHIAPA**  
 Gobierno Municipal 2024 - 2027

**TESORERÍA MUNICIPAL**



C. KAREN ALVAREZ SANTIAGO  
 SECRETARÍA DEL H. AYUNTAMIENTO

**SAN JOSÉ CHIAPA**  
 Gobierno Municipal 2024 - 2027

**SECRETARÍA DEL AYUNTAMIENTO**

MUNICIPIO DE SAN JOSÉ CHIAPA PUEBLA

CUENTA PÚBLICA 2025  
PROGRAMAS Y PROYECTOS DE INVERSIÓN  
Del 1 de Enero al 31 de Diciembre de 2025

Actividad

Unidad de medida

Meta programada

Meta real

% avance

SIN INFORMACIÓN QUE REVELAR.

Bajo protesta de decir verdad declaramos que los Estados Financieros y sus notas,  
son razonablemente correctos y son responsabilidad del emisor.



**SAN JOSÉ CHIAPA**  
Gobierno Municipal 2024 - 2027

**PRESIDENTE MUNICIPAL**

ALEJANDRO HERNÁNDEZ ROMERO  
PRESIDENTE MUNICIPAL

C. MÓNICA MONSERRATH VARGAS CAMPOS  
TESORERA MUNICIPAL



**SAN JOSÉ CHIAPA**  
Gobierno Municipal 2024 - 2027

**TESORERÍA MUNICIPAL**

C. KAREN ÁLVAREZ SANTIAGO  
SECRETARÍA DEL H. AYUNTAMIENTO



**SAN JOSÉ CHIAPA**  
Gobierno Municipal 2024 - 2027

**SECRETARÍA DEL AYUNTAMIENTO**





**SAN  
JOSÉ  
CHIAPA**  
Gobierno Municipal 2024 - 2027

# **CUENTA PÚBLICA MUNICIPAL 2025**

## **ANEXOS**

## MUNICIPIO DE SAN JOSÉ CHIAPA PUEBLA

RELACIÓN DE BIENES MUEBLES  
Al 31 de Diciembre de 2025  
(Cifras en Pesos)

Código	Descripción	Valor en Libros	Valor Adquisición	Depr. acumulada
5111-000002	MUEBLES DE OFICINA Y ESTANTERIA	4,062.00	4,062.00	0.00
5111-000002	MUEBLES OFICINA INMUJERES	26,000.00	26,000.00	0.00
5111-0000011	CAJA DE FICHAS	0.00	0.00	0.00
5111-0000012	18 SILLAS GRANDES	0.00	0.00	0.00
5111-0000013	44 SOPORTALIBROS	0.00	0.00	0.00
5111-0000015	5 MESAS CUADRADAS GRANDES	0.00	0.00	0.00
5111-0000016	17 ESTANTES NARANJAS	0.00	0.00	0.00
5111-0000017	13 ESTANTES AMARILLOS	0.00	0.00	0.00
5111-0000018	2 ESTANTES COMERCIALES	0.00	0.00	0.00
5111-0000020	MESA PARA TARJETERO	0.00	0.00	0.00
5111-0000021	TARJETERO DE 6 GAVETAS	0.00	0.00	0.00
5111-0000022	16 SILLAS CHICAS	0.00	0.00	0.00
5111-0000023	1 REVISTERO CON 3 CATALOGOS INTERNOS	0.00	0.00	0.00
5111-0000024	6 MESAS PARA COMPUTADORA TIPO CAPFCE	0.00	0.00	0.00
5111-0000025	6 SILLAS PARA MAESTRO DE INFORMATICA	0.00	0.00	0.00
5111-0000026	4 MESAS CHICAS	0.00	0.00	0.00
5111-0000027	ESCRITORIO	0.00	0.00	0.00
5111-0000028	ARCHIVERO	0.00	0.00	0.00
5111-0000029	SILLA GIRATORIA	0.00	0.00	0.00
5111-0000032	ARCHIVERO METALICO DE 4 GAVETAS	0.00	0.00	0.00
5111-0000033	ESCRITORIO SECRETARIAL DE CRISTAL	0.00	0.00	0.00
5111-0000037	LIBRERO VERTICAL	0.00	0.00	0.00
5111-0000038	SILLA SECRETARIAL RESPALDO ALTO CON BRAZ	0.00	0.00	0.00
5111-0000041	JUEGO DE SILLONES CAFES	0.00	0.00	0.00
5111-0000042	SILLA	0.00	0.00	0.00
5111-0000043	ESCRITORIO SECRETARIAL	0.00	0.00	0.00
5111-0000044	SILLON EJECUTIVO MAYA	0.00	0.00	0.00
5111-0000046	SILLA	0.00	0.00	0.00
5111-0000049	ANAQUEL	0.00	0.00	0.00
5111-0000050	ESCRITORIO EJECUTIVO (4 CAJONES)	0.00	0.00	0.00
5111-0000051	ESCRITORIO EJECUTIVO (2 CAJONES)	0.00	0.00	0.00
5111-0000052	ARCHIVERO 3 GAVETAS	0.00	0.00	0.00
5111-0000053	MAQUINA DE ESCRIBIR	0.00	0.00	0.00
5111-0000058	SILLA GIRATORIA	0.00	0.00	0.00
5111-0000059	2 SILLAS GIRATORIAS	0.00	0.00	0.00
5111-0000060	7 SILLAS	0.00	0.00	0.00
5111-0000061	ESCRITORIO DE MADERA CON 2 CAJONES	0.00	0.00	0.00
5111-0000062	ESCRITORIO DE MADERA	0.00	0.00	0.00
5111-0000063	ESCRITORIO DE 2 PELDAÑOS	0.00	0.00	0.00
5111-0000064	MESA DE EXPLORACION	0.00	0.00	0.00
5111-0000065	MESA DE MADERA	0.00	0.00	0.00
5111-0000066	4 ESTANTES	0.00	0.00	0.00
5111-0000067	MESA DE MADERA	0.00	0.00	0.00
5111-0000068	MUEBLE DE MADERA	0.00	0.00	0.00
5111-0000069	SILLA PEQUEÑA	0.00	0.00	0.00
5111-0000070	SILLON GIRATORIO	0.00	0.00	0.00
5111-0000071	ESCRITORIO RECEPCION ESCUADRA	0.00	0.00	0.00
5111-0000072	CONJUNTO EJECUTIVO COLOR CHERRY	0.00	0.00	0.00
5111-0000073	SILLON EJECUTIVO ALTO SERIE BOND	0.00	0.00	0.00
5111-0000074	ESCRITORIO EJECUTIVO	0.00	0.00	0.00
5111-0000075	ESCRITORIO EJECUTIVO (2 CAJONES)	0.00	0.00	0.00
5111-0000076	CAJONERAS DE 3 GAVETAS	0.00	0.00	0.00
5111-0000077	MESA DE CENTRO	0.00	0.00	0.00
5111-0000078	LIBRERO DE MADERA	0.00	0.00	0.00
5111-0000079	ARCHIVERO 4 GAVETAS	0.00	0.00	0.00
5111-0000080	4 SILLAS DE TELA COLOR NEGRO	0.00	0.00	0.00
5111-0000081	4 SILLAS DE VINIPIEL	0.00	0.00	0.00
5111-0000083	MESA DE COFFEE BREAK	0.00	0.00	0.00

MUNICIPIO DE SAN JOSÉ CHIAPA PUEBLA

RELACIÓN DE BIENES MUEBLES  
Al 31 de Diciembre de 2025  
(Cifras en Pesos)

Código	Descripción	Valor en Libros	Valor Adquisición	Depr. acumulada
5111-0000088	MESA CHICA NEGRA	0.00	0.00	0.00
5111-0000089	SILLA GIRATORIA	0.00	0.00	0.00
5111-0000090	ESCRITORIO ESCUADRA	0.00	0.00	0.00
5111-0000091	ESCRITORIO	0.00	0.00	0.00
5111-0000092	SILLA BAJA CON BRAZOS	0.00	0.00	0.00
5111-0000093	SILLON EJECUTIVO	0.00	0.00	0.00
5111-0000094	COMPUTADORA	0.00	0.00	0.00
5111-0000095	MUEBLE DE MADERA	0.00	0.00	0.00
5111-0000096	MUEBLE DE MADERA CON 5 CAJONES	0.00	0.00	0.00
5111-0000097	3 SILLAS	0.00	0.00	0.00
5111-0000099	ESTANTE	0.00	0.00	0.00
5111-0000100	7 SILLAS DE MADERA ROJAS	0.00	0.00	0.00
5111-0000101	20 SILLAS DE MADERA	0.00	0.00	0.00
5111-0000107	ANAQUEL GRIS	0.00	0.00	0.00
5111-0000108	ESCRITORIO DE MADERA	0.00	0.00	0.00
5111-0000110	SILLA	0.00	0.00	0.00
5111-0000111	SILLON COLOR CAFE	0.00	0.00	0.00
5111-0000112	SILLON COLOR CAFE	0.00	0.00	0.00
5111-0000113	SILLON SECRETARIAL	0.00	0.00	0.00
5111-0000114	SILLON EJECUTIVO ALTO	0.00	0.00	0.00
5111-0000117	2 SILLAS BERNA	0.00	0.00	0.00
5111-0000118	LIBRERO	0.00	0.00	0.00
5111-0000123	ESCRITORIO DE CRISTAL	0.00	0.00	0.00
5111-0000124	MESA DE MADERA CHICA	0.00	0.00	0.00
5111-0000125	ARCHIVERO DE MADERA	0.00	0.00	0.00
5111-0000126	ANAQUEL	0.00	0.00	0.00
5111-0000127	ESCRITORIO	0.00	0.00	0.00
5111-0000128	2 SILLAS BERNA	0.00	0.00	0.00
5111-0000129	SILLON EJECUTIVO ALTO	0.00	0.00	0.00
5111-0000132	ANAQUEL	0.00	0.00	0.00
5111-0000133	SILLAS BERNA	0.00	0.00	0.00
5111-0000134	LIBRERO DE MADERA CAFE	0.00	0.00	0.00
5111-0000135	ESCRITORIO	0.00	0.00	0.00
5111-0000136	ARCHIVERO DE 4 GAVETAS COLOR PERA	0.00	0.00	0.00
5111-0000138	MUEBLE CON 3 CAJONES	0.00	0.00	0.00
5111-0000139	MUEBLE CON 3 CAJONES	0.00	0.00	0.00
5111-0000140	MUEBLE CON 4 CAJONES	0.00	0.00	0.00
5111-0000141	SILLA GIRATORIA	0.00	0.00	0.00
5111-0000142	2 SILLAS	0.00	0.00	0.00
5111-0000143	SILLON GIRATORIO	0.00	0.00	0.00
5111-0000145	LIBRERO DE MADERA COLOR NEGRO	0.00	0.00	0.00
5111-0000146	ESCRITORIO	0.00	0.00	0.00
5111-0000147	ARCHIVERO 2 GAVETAS	0.00	0.00	0.00
5111-0000148	ARCHIVERO DE 4 GAVETAS	0.00	0.00	0.00
5111-0000149	SILLA GIRATORIA	0.00	0.00	0.00
5111-0000153	MESA DE TRABAJO	0.00	0.00	0.00
5111-0000154	SILLA NEGRA	0.00	0.00	0.00
5111-0000155	5 SILLAS	0.00	0.00	0.00
5111-0000156	ESCRITORIO	0.00	0.00	0.00
5111-0000157	27 ANAQUELES	0.00	0.00	0.00
5111-0000159	4 SILLAS GIRATORIA	0.00	0.00	0.00
5111-0000161	LIBRERO VERTICAL	0.00	0.00	0.00
5111-0000162	ESCRITORIO	0.00	0.00	0.00
5111-0000163	SILLA GIRATORIA	0.00	0.00	0.00
5111-0000164	LIBRERO GRANDE	0.00	0.00	0.00
5111-0000189	ARCHIVERO DE 4 GAVETAS COLOR PERLA	0.00	0.00	0.00
5111-0000190	LIBRERO VERTICAL	0.00	0.00	0.00
5111-0000191	SILLA SECRETARIAL CON RESPALDO ALTO CON	0.00	0.00	0.00
5111-0000192	5 SILLAS NEGRAS	0.00	0.00	0.00
5111-0000193	SILLON EJECUTIVO ALTO	0.00	0.00	0.00

MUNICIPIO DE SAN JOSÉ CHIAPA PUEBLA

RELACIÓN DE BIENES MUEBLES  
Al 31 de Diciembre de 2025  
(Cifras en Pesos)

Código	Descripción	Valor en Libros	Valor Adquisición	Depr. acumulada
5111-0000194	ESCRITORIO DECRISTAL	0.00	0.00	0.00
5111-0000206	ARCHIVERO DE 4 GAVETAS ARV003	0.00	0.00	0.00
5111-0000207	SILLA SECRETARIAL	0.00	0.00	0.00
5111-0000211	ESCRITORIO PARA RECEPCION	0.00	0.00	0.00
5111-0000213	ARCHIVERO DE 2 CAJONES	0.00	0.00	0.00
5111-0000214	LIBRERO GRANDE	0.00	0.00	0.00
5111-0000215	LIBRERO GRANDE	0.00	0.00	0.00
5111-0000216	LIBRERO CHICO	0.00	0.00	0.00
5111-0000218	6 ANAQUELES	0.00	0.00	0.00
5111-0000219	6 SILLAS GIRATORIA	0.00	0.00	0.00
5111-0000220	SILLA NEGRA	0.00	0.00	0.00
5111-0000225	SILLAS SECRETARIAL TIPO MAYA	0.00	0.00	0.00
5111-0000227	ARCHIVERO DE 4 GAVETAS	0.00	0.00	0.00
5111-0000228	ARCHIVERO	0.00	0.00	0.00
5111-0000229	SILLA GIRATORIA	0.00	0.00	0.00
5111-0000230	VITRINA	0.00	0.00	0.00
5111-0000231	CHAROLA DE 3 GAVETAS	0.00	0.00	0.00
5111-0000232	SILLA	0.00	0.00	0.00
5111-0000233	SILLA	0.00	0.00	0.00
5111-0000234	SILLAS	0.00	0.00	0.00
5111-0000236	ESCRITORIO EJECUTIVO	0.00	0.00	0.00
5111-0000237	ARCHIVERO	0.00	0.00	0.00
5111-0000238	MUEBLE DE MADERA	0.00	0.00	0.00
5111-0000239	ARCHIVERO DE 4 GAVETAS	0.00	0.00	0.00
5111-0000240	ESCRITORIO EJECUTIVO LATERAL	0.00	0.00	0.00
5111-0000241	LIBRERO VERTICAL	0.00	0.00	0.00
5111-0000242	SILLA	0.00	0.00	0.00
5111-0000243	SILLA	0.00	0.00	0.00
5111-0000244	SILLA	0.00	0.00	0.00
5111-0000245	SILLON EJECUTIVO ALTO	0.00	0.00	0.00
5111-0000246	ESCRITORIO SECRETARIAL	0.00	0.00	0.00
5111-0000249	ARCHIVERO	0.00	0.00	0.00
5111-0000256	ANAQUEL METALICO COLOR AZUL NUMERO 3	0.00	0.00	0.00
5111-0000260	ARCHIVERO DE MADERA COLOR ROJO CON NEGRO	0.00	0.00	0.00
5111-0000261	ARMERO METALICO COLOR AZUL	0.00	0.00	0.00
5111-0000262	SILLAS DE COLOR NEGRO	0.00	0.00	0.00
5111-0000263	SILLA EJECUTIVA NEGRA	0.00	0.00	0.00
5111-0000264	LIBRERO DE COLOR CAFÉ DE 5 PISOS	0.00	0.00	0.00
5111-0000265	ESCRITORIO ROJO CON NEGRO EN FORMA DE "L	0.00	0.00	0.00
5111-0000266	ESCRITORIO CAFÉ PARA CPU	0.00	0.00	0.00
5111-0000307	ARCHIVERO NEGRO VERTICAL 4 GAVETAS	6,302.28	6,302.28	0.00
5111-0000308	ESCRITORIO EJECUTIVO EN L CAFE MDF	13,166.00	13,166.00	0.00
5111-0000309	ESCRITORIO EJECUTIVO EN L CAFE MDF	13,166.00	13,166.00	0.00
5111-0000310	ESCRITORIO EJECUTIVO EN L CAFE MDF	13,166.00	13,166.00	0.00
5111-0000311	LIBRERO 5 REPISAS CHOCOLATE	6,264.00	6,264.00	0.00
5111-0000312	SILLON EJECUTIVO	2,366.40	2,366.40	0.00
5111-0000313	SILLON EJECUTIVO	2,366.40	2,366.40	0.00
5111-0000314	SILLON EJECUTIVO	2,366.40	2,366.40	0.00
5111-0000315	SILLON EJECUTIVO	2,366.40	2,366.40	0.00
5111-0000316	SILLON EJECUTIVO	2,366.40	2,366.40	0.00
5121-0000082	DISPENSADOR DE AGUA	0.00	0.00	0.00
5121-0000160	DISPENSADOR DE AGUA	0.00	0.00	0.00
5121-0000208	2 SILLONES	0.00	0.00	0.00
5121-0000270	3 LITERAS INDIVIDUAL CON COLCHONES	0.00	0.00	0.00
5121-0000271	4 MUEBLES DE METAL	0.00	0.00	0.00
5121-0000319	LITERA INDIVIDUAL MEX 200 X 90 CMS	12,060.52	12,060.52	0.00
5121-0000320	LITERA INDIVIDUAL MEX 200 X 90 CMS	12,060.52	12,060.52	0.00
5121-0000321	LOCKER (CASILLERO) METÁLICO 4 PUERT GRIS	2,818.80	2,818.80	0.00
5121-0000322	LOCKER (CASILLERO) METÁLICO 4 PUERT GRIS	2,818.80	2,818.80	0.00
5121-0000323	LOCKER (CASILLERO) METÁLICO 4 PUERT GRIS	2,818.80	2,818.80	0.00

## MUNICIPIO DE SAN JOSÉ CHIAPA PUEBLA

RELACIÓN DE BIENES MUEBLES  
Al 31 de Diciembre de 2025  
(Cifras en Pesos)

Código	Descripción	Valor en Libros	Valor Adquisición	Depr. acumulada
5121-0000324	LOCKER (CASILLERO) METÁLICO 4 PUERT GRIS	2,818.80	2,818.80	0.00
5151-.000001	EQUIPO DE CÓMPUTO Y DE TECNOLOGÍAS DE LA	175,907.57	175,907.57	0.00
5151-0000006	IMPRESORA MULTIFUNCIONAL 4 TINTAS	0.00	0.00	0.00
5151-0000007	COMPUTADORA HP DESKTOP ALL IN ONE 27	0.00	0.00	0.00
5151-0000008	EQUIPO DE COMPUTO Y MULTIFUNCIONAL	72,841.33	163,893.00	91,051.67
5151-0000009	MULTIFUNCIONAL KYOCERA ECOSYS	6,361.11	11,450.00	5,088.89
5151-0000035	COMPUTADORA DE ESCRITORIO CON MONITOR	0.00	0.00	0.00
5151-0000039	IMPRESORA	0.00	0.00	0.00
5151-0000040	LAPTOP	0.00	0.00	0.00
5151-0000045	COMPUTADORA	0.00	0.00	0.00
5151-0000048	IMPRESORA A COLOR	0.00	0.00	0.00
5151-0000054	COMPUTADORA DE ESCRITORIO CON MONITOR	0.00	0.00	0.00
5151-0000055	COMPUTADORA DE ESCRITORIO CON MONITOR	0.00	0.00	0.00
5151-0000056	COMPUTADORA AIO	0.00	0.00	0.00
5151-0000057	IMPRESORA MULTIFUNCIONAL	0.00	0.00	0.00
5151-0000084	IMPRESORA	0.00	0.00	0.00
5151-0000086	COMPUTADORA	0.00	0.00	0.00
5151-0000087	IMPRESORA MULTIFUNCIONAL	0.00	0.00	0.00
5151-0000106	EQUIPO DE COMPUTO	0.00	0.00	0.00
5151-0000109	IMPRESORA	0.00	0.00	0.00
5151-0000115	COMPUTADORA DE ESCRITORIO	0.00	0.00	0.00
5151-0000116	IMPRESORA MULTIFUNCIONAL	0.00	0.00	0.00
5151-0000120	PLOTTER	0.00	0.00	0.00
5151-0000121	MULTIFUNCIONAL IMPRESORA CON COPIADORA	0.00	0.00	0.00
5151-0000122	EQUIPO DE COMPUTO CON MONITOR	0.00	0.00	0.00
5151-0000130	COMPUTADORA DE ESCRITORIO MONITOR	0.00	0.00	0.00
5151-0000131	IMPRESORA	0.00	0.00	0.00
5151-0000137	EQUIPO DE COMPUTO	0.00	0.00	0.00
5151-0000144	IMPRESORA	0.00	0.00	0.00
5151-0000151	COMPUTADORA	0.00	0.00	0.00
5151-0000152	IMPRESORA MULTIFUNCIONAL	0.00	0.00	0.00
5151-0000158	COMPUTADORA AIO IP	0.00	0.00	0.00
5151-0000166	LAPTOP	0.00	0.00	0.00
5151-0000182	COMPUTADORA EJECUTIVO	0.00	0.00	0.00
5151-0000183	IMPRESORA	0.00	0.00	0.00
5151-0000210	COPIADORA MULTIFUNCIONAL	0.00	0.00	0.00
5151-0000212	COMPUTADORA DE ESCRITORIO MONITOR	0.00	0.00	0.00
5151-0000217	COMPUTADORA ENSAMBLADA	0.00	0.00	0.00
5151-0000221	IMPRESORA	0.00	0.00	0.00
5151-0000222	LAPTOP	0.00	0.00	0.00
5151-0000224	IMPRESORA	0.00	0.00	0.00
5151-0000226	COMPUTADORA	0.00	0.00	0.00
5151-0000248	IMPRESORA	0.00	0.00	0.00
5151-0000268	MONITOR NEGRO	0.00	0.00	0.00
5151-0000269	COMPUTADORA	0.00	0.00	0.00
5151-0000292	AIO X240	13,270.40	13,270.40	0.00
5151-0000293	PROCESADOR INTEL	11,511.84	11,511.84	0.00
5151-0000294	IMPRESORA MULTIFUNCIONAL	3,422.00	3,422.00	0.00
5151-0000295	COMPUTADORA DE ESCRITORIO	31,284.01	31,284.01	0.00
5151-0000296	UNIDAD DE IMAGEN	17,632.00	17,632.00	0.00
5151-0000297	IMPRESORA MULTIFUNCIONAL	22,232.56	22,232.56	0.00
5151-0000298	SCANJET	16,588.00	16,588.00	0.00
5151-0000299	EQUIPO DE COMPUTO CON TECLADO Y MOUSE	19,992.60	19,992.60	0.00
5151-0000300	IMPRESORA MULTIFUNCIONAL	9,129.00	9,129.00	0.00
5151-0000301	LAP TOP	19,423.01	19,423.01	0.00
5151-0000302	ESCANER	16,500.01	16,500.01	0.00
5151-0000317	COMPUTADORA DE ESCRITORIO ALL IN ONE	28,599.00	28,599.00	0.00
5151-0000318	COMPUTADORA PORTATIL LAPTOP	24,399.00	24,399.00	0.00
5191-0000014	3 CESTOS PARA BASURA	0.00	0.00	0.00
5191-0000019	CHAROLAS INCLINADAS	0.00	0.00	0.00

## MUNICIPIO DE SAN JOSÉ CHIAPA PUEBLA

RELACIÓN DE BIENES MUEBLES  
Al 31 de Diciembre de 2025  
(Cifras en Pesos)

Código	Descripción	Valor en Libros	Valor Adquisición	Depr. acumulada
5191-0000188	BASE PARA GARRAFON DE AGUA	0.00	0.00	0.00
5191-0000303	DOSIFICADOR ELECTRONICO	10,848.32	10,848.32	0.00
5191-0000304	FRIGOBAR	6,499.99	6,499.99	0.00
5191-0000325	SMART TV C ROKU INTEGRADO WIFI HDMI USB	4,498.21	4,498.21	0.00
5211-0000031	272 VIDEOS CULTURALES	0.00	0.00	0.00
5211-0000034	PROYECTOR	0.00	0.00	0.00
5211-0000209	TV	0.00	0.00	0.00
5211-0000247	2 CAMARAS CON MICROFONO MULTIMEDIA	0.00	0.00	0.00
5221-0000105	PORTERIA DE FUTBOL RAPIDO	0.00	0.00	0.00
5291-0000004	OTRO MOBILIARIO,EQUIPO EDUCACIONAL Y REC	4,455.00	4,455.00	0.00
5291-0000030	6256 VOLUMENES DE LIBROS DIVERSOS	0.00	0.00	0.00
5291-0000098	ESPEJO GRANDE	0.00	0.00	0.00
5291-0000103	3 GUITARRAS	0.00	0.00	0.00
5291-0000104	CONTRABAJO	0.00	0.00	0.00
5291-0000235	BANDERA NACIONAL CON ASTA Y BASE	0.00	0.00	0.00
5291-0000289	BANDERA MONUMENTAL	0.00	0.00	0.00
5291-0000290	BANDERA DE CEREMONIAS	0.00	0.00	0.00
5291-0000291	TALIN COLOR NEGRO	0.00	0.00	0.00
5311-0000003	EQUIPO MÉDICO Y DE LABORATORIO	8,874.00	8,874.00	0.00
5311-0000001	3 CONCENTRADORES	26,350.00	51,000.00	24,650.00
5311-0000259	DESFIBRILADOR COLOR NEGRO CON AMARILLO	0.00	0.00	0.00
5321-0000102	FILTRO SANITIZANTE	0.00	0.00	0.00
5411-0000005	AUTOMOVILES Y EQUIPO TERRESTRE	2,156,838.68	2,156,838.68	0.00
5411-0000005	PATRULLA PICK UP	297,675.00	680,400.00	382,725.00
5411-0000010	AMBULANCIA FORD	492,900.00	985,800.00	492,900.00
5411-0000250	CAMIONETA GENERAL	0.00	0.00	0.00
5411-0000251	CAMIONETA	0.00	0.00	0.00
5411-0000253	CAMIONETA	0.00	0.00	0.00
5411-0000255	AMBULANCIA	0.00	0.00	0.00
5411-0000305	PICK DOBLE CABINA EQUIPADA COMO PATRULLA	636,006.20	636,006.20	0.00
5411-0000306	PICK DOBLE CABINA EQUIPADA COMO PATRULLA	636,006.20	636,006.20	0.00
5414-0000003	UNIDAD NISSAN FRONTIER XE MOD.2020	480,900.00	480,900.00	0.00
5414-0000004	UNIDAD NISSAN VERSA SENSE T/M 1.6 L	271,900.00	271,900.00	0.00
5511-0000278	23 BASTON PR-24	0.00	0.00	0.00
5651-0000187	TELEFONO FIJO	0.00	0.00	0.00
5651-0000267	TELEFONO INALAMBRICO COLORAZUL CON CARGA	0.00	0.00	0.00
5661-0000036	REGULADOR DE VOLTAJE	0.00	0.00	0.00
5661-0000085	SACAPUNTAS ELECTRICA	0.00	0.00	0.00
5661-0000119	TRITURADORA DE PAPEL	0.00	0.00	0.00
5661-0000150	NO BREACK VICA S650	0.00	0.00	0.00
5661-0000165	AMPLIFICADOR DE AUDIO Y BOCINAS	0.00	0.00	0.00
5661-0000184	MEGAFONO CON MIC PATRULLA USB	0.00	0.00	0.00
5661-0000186	MEGAFONO CON MIC PATRULLA USB	0.00	0.00	0.00
5661-0000257	REGULADOR NEGRO	0.00	0.00	0.00
5661-0000258	REGULADOR NEGRO	0.00	0.00	0.00
5661-0000274	RADIO MOVIL PATRULLA	0.00	0.00	0.00
5661-0000275	6 RADIO PORTATIL	0.00	0.00	0.00
5661-0000276	RADIO BASE MATRA	0.00	0.00	0.00
5661-0000277	REPETIDORA COLOR NEGRO	0.00	0.00	0.00
5661-0000288	MICROFONO PARA RADIO	0.00	0.00	0.00
5671-0000167	ESCALERA EXTENSIVA	0.00	0.00	0.00
5671-0000168	ARNES	0.00	0.00	0.00
5671-0000169	BARRETA	0.00	0.00	0.00
5671-0000170	2 CHAROLAS	0.00	0.00	0.00
5671-0000171	1 PALA	0.00	0.00	0.00
5671-0000172	2 CARRETILLAS	0.00	0.00	0.00
5671-0000173	1 PICO	0.00	0.00	0.00
5671-0000174	2 PARES DE BOTAS	0.00	0.00	0.00
5671-0000175	2 CASCOS DE ELECTRISISTA	0.00	0.00	0.00
5671-0000176	GARRUCHA	0.00	0.00	0.00

MUNICIPIO DE SAN JOSÉ CHIAPA PUEBLA

RELACIÓN DE BIENES MUEBLES  
Al 31 de Diciembre de 2025  
(Cifras en Pesos)

Código	Descripción	Valor en Libros	Valor Adquisición	Depr. acumulada
5671-0000177	GRIFO	0.00	0.00	0.00
5671-0000178	35 VARILLAS PARA DESTAPAR DRENAJE	0.00	0.00	0.00
5671-0000179	CINCEL	0.00	0.00	0.00
5671-0000180	TRAJE DE BUZO PARA DRENAJES	0.00	0.00	0.00
5671-0000181	TIJERAS DE JARDIN	0.00	0.00	0.00
5671-0000185	2 EXTINTORES DE USO RUDO	0.00	0.00	0.00
5671-0000196	MOTOSIERRA TRUPER 20 "	0.00	0.00	0.00
5671-0000197	SERRUCHO CURVADO	0.00	0.00	0.00
5671-0000198	2 PALAS CUADRADAS	0.00	0.00	0.00
5671-0000199	2 TRAJES DE APICULTOR	0.00	0.00	0.00
5671-0000200	2 PALAS	0.00	0.00	0.00
5671-0000201	EXTINTOR DE 50 HG	0.00	0.00	0.00
5671-0000202	LINEA DE VIDA	0.00	0.00	0.00
5671-0000203	ARNES	0.00	0.00	0.00
5671-0000204	2 PICOS	0.00	0.00	0.00
5671-0000205	1 BARRETA	0.00	0.00	0.00
5671-0000272	3 CASCO TACTICO NEGRO	0.00	0.00	0.00
5671-0000273	4 GOOGLE PARA CASCO TACTICO	0.00	0.00	0.00
5671-0000279	5 IMPERMEABLES	0.00	0.00	0.00
5671-0000280	8 CHALECOS NEGROS	0.00	0.00	0.00
5671-0000281	4 PLACAS BALISTICAS DE CERAMICA	0.00	0.00	0.00
5671-0000282	2 PLACA BALISTICA DE ALUMINIO	0.00	0.00	0.00
5671-0000283	5 CASCO PARA MOTOCICLETA	0.00	0.00	0.00
5671-0000284	10 CASCO ANTI MOTÍN	0.00	0.00	0.00
5671-0000285	10 ESCUDO ANTI MOTÍN	0.00	0.00	0.00
5671-0000286	6 CARGADOR DE RADIO PORTATIL CON CABLE	0.00	0.00	0.00
5671-0000287	5 CASCO BALISTICO KEVLAR	0.00	0.00	0.00
<b>TOTAL</b>		<b>5,652,199.56</b>	<b>6,648,615.12</b>	<b>996,415.56</b>



**SAN JOSÉ CHIAPA**  
Gobierno Municipal 2024 - 2027  
**PRESIDENTE MUNICIPAL**

C. ALEJANDRO HERNÁNDEZ ROMERO  
PRESIDENTE MUNICIPAL

C. MÓNICA MONSERRATH VARGAS CAMPOS  
TESORERA MUNICIPAL



**SAN JOSÉ CHIAPA**  
Gobierno Municipal 2024 - 2027  
**TESORERÍA MUNICIPAL**



C. KAREN ALVAREZ SANTIAGO  
SECRETARÍA DEL AYUNTAMIENTO  
**SAN JOSÉ CHIAPA**  
Gobierno Municipal 2024 - 2027  
**SECRETARÍA DEL AYUNTAMIENTO**

MUNICIPIO DE SAN JOSÉ CHIAPA PUEBLA

RELACION DE BIENES INMUEBLES  
Al 31 de Diciembre de 2025  
(Cifras en Pesos)

Código	Descripción	Valor en Libros	Valor Adquisición	Depr. acumulada
03020607-.000001	EDIFICIO	7,738,248.26	7,738,248.26	0.00
04990106-.000002	EDIFICIO	0.00	0.00	0.00
04990106-.000003	EDIFICIO	0.00	0.00	0.00
04990106-.000004	EDIFICIO	0.00	0.00	0.00
04990106-.000005	EDIFICIO	0.00	0.00	0.00
04990106-.000006	EDIFICIO	0.00	0.00	0.00
04990106-.000007	EDIFICIO	0.00	0.00	0.00
04990106-.000008	EDIFICIO	0.00	0.00	0.00
04990106-.000009	EDIFICIO	0.00	0.00	0.00
04990106-.000010	EDIFICIO	0.00	0.00	0.00
04990106-.000011	EDIFICIO	0.00	0.00	0.00
04990106-.000012	EDIFICIO	0.00	0.00	0.00
04990106-.000013	EDIFICIO	0.00	0.00	0.00
04990106-.000014	EDIFICIO	0.00	0.00	0.00
04990106-.000015	EDIFICIO	0.00	0.00	0.00
04990106-.000016	EDIFICIO	0.00	0.00	0.00
04990106-.000017	EDIFICIO	0.00	0.00	0.00
04990106-.000018	EDIFICIO	0.00	0.00	0.00
04990106-.000019	EDIFICIO	0.00	0.00	0.00
04990106-.000020	EDIFICIO	0.00	0.00	0.00
04990106-.000021	EDIFICIO	0.00	0.00	0.00
04990106-.000022	EDIFICIO	0.00	0.00	0.00
04990106-.000023	EDIFICIO	0.00	0.00	0.00
04990106-.000024	EDIFICIO	0.00	0.00	0.00
04990106-.000025	EDIFICIO	0.00	0.00	0.00
04990106-.000026	EDIFICIO	0.00	0.00	0.00
04990106-.000027	EDIFICIO	0.00	0.00	0.00
TOTAL		7,738,248.26	7,738,248.26	0.00


**SAN JOSÉ CHIAPA**  
 Gobierno Municipal 2024 - 2027  
 C. ALEJANDRO HERNÁNDEZ ROMERO  
 PRESIDENTE MUNICIPAL


**SAN JOSÉ CHIAPA**  
 Gobierno Municipal 2024 - 2027  
 C. MÓNICA MONSERRATH VARGAS CAMPOS  
 TESORERA MUNICIPAL  
 TESORERÍA MUNICIPAL


**SAN JOSÉ CHIAPA**  
 Gobierno Municipal 2024 - 2027  
 C. KAREN ÁLVAREZ SANTIAGO  
 SECRETARÍA DEL A. AYUNTAMIENTO  
 SECRETARIA DEL AYUNTAMIENTO



## Ficha Técnica del Programa presupuestario

### 3. Alineación del Programa presupuestario a los Instrumentos de Planeación Estratégica

Datos de identificación del Programa Presupuestario (Pp)

Nombre del Municipio:	San José Chiapa
Ejercicio fiscal:	2025
Nombre del Programa presupuestario:	Justicia con Desarrollo Social
Clave del Programa presupuestario:	001
Dependencia o Entidad responsable del Pp:	Desarrollo Social, DIF Municipal, Salud Municipal, Educación, Cultura y Deporte, Planeación y Evaluación.

Nivel de objetivo de la MIR	Objetivos de Desarrollo Sostenible (ODS) Agenda 2030		Objetivos con enfoque de perspectiva de género e igualdad
	Objetivos	Metas	
Fin	1 Fin de la pobreza 3 Salud y Bienestar 4 Educación de Calidad	3.8 Lograr la cobertura sanitaria universal, incluidos la protección contra riesgos financieros, el acceso a servicios esenciales de salud. 4.5 Eliminar las disparidades de género en la educación y garantizar el acceso igualitario a todos los niveles educativos.	SI
Propósito	4 Igualdad de género 10 Reducción de las desigualdades 11 Ciudades y comunidades sostenibles	10.2 Empoderar y promover la inclusión social, económica y política de todas las personas. 11.7 Proporcionar acceso universal a zonas verdes y espacios públicos seguros, inclusivos y accesibles.	SI

### Alineación al Plan Municipal de Desarrollo

Eje	Eje 1: San José Chiapa más justo con Desarrollo Social	
Objetivo	Promover un desarrollo social más humano y justo para la población, a través del establecimiento de mecanismos eficientes que permitan mejorar la educación, condiciones de salud, deporte, cultura, recreación e integración social; contribuyendo al progreso colectivo.	
Estrategias	1.5.1 Otorgar asistencia social, a través de apoyos a las personas en situación de vulnerabilidad; otorgándoles espacios con infraestructura y equipamiento que permitan mejorar su calidad de vida y bienestar social.	
Líneas de Acción	1.5.1.1 Actualizar el padrón de personas con vulnerabilidad, para realizar una planeación eficiente de las acciones que serán otorgadas. 1.5.1.2 Ejecutar un programa de servicios de asistencia a la población en condiciones de vulnerabilidad. 1.5.1.3 Promover que las personas susceptibles o en situación de vulnerabilidad accedan a los servicios de salud. 1.5.1.4 Ofrecer actividades recreativas, productivas y ocupacionales para adultos mayores; en coordinación con los sectores público, privado y social. 1.5.1.5 Celebrar alianzas de colaboración con instituciones y organizaciones para garantizar el desarrollo integral de las familias. 1.5.1.6 Empezar proyectos para el fortalecimiento y ampliación de los servicios otorgados por el Sistema Municipal DIF. 1.5.1.7 Implementar acciones que promuevan la unión y fortalecimiento familiar y comunitario en zonas de alta vulnerabilidad del municipio. 1.5.1.8 Acercar a las Zonas de Atención Prioritarias productos de la canasta básica mediante ferias de la alimentación, además de impartir pláticas sobre una alimentación saludable. 1.5.1.9 Implementar programas de capacitación para el autoempleo y desarrollo integral.	1.5.1.4 Acercar trámites y servicios a las

Alineación al Plan Estatal de Desarrollo	
Eje	1. Humanismo con Bienestar
Temática	Bienestar
Objetivo	1.1.1 Impulsar el bienestar integral de la población con bioética social y humanismo mexicano.
Estrategias	1.1.1.1 Impulso de programas de desarrollo social para el bienestar integral.
Líneas de Acción	<p>1.1.1.1.1 Mejorar la infraestructura comunitaria, bienes o servicios básicos con identidad potlucana.</p> <p>1.1.1.1.2 Impulsar acciones con la participación comunitaria orientadas a mejorar su entorno.</p> <p>1.1.1.1.3 Fortalecer la sinergia con organizaciones de la sociedad civil y comunidades locales.</p> <p>1.1.1.1.4 Impulsar mecanismos de participación ciudadana que fortalezcan las políticas públicas sociales.</p> <p>1.1.1.1.5 Mejorar la calidad, espacios y servicios básicos de la vivienda.</p> <p>1.1.1.1.6 Fortalecer los mecanismos de acceso a una buena alimentación.</p> <p>1.1.1.1.7 Impulsar acciones de regularización y certeza jurídica en materia de vivienda.</p> <p>1.1.1.1.8 Fortalecer la adopción de mejores prácticas para el desarrollo social.</p>
Indicadores	Porcentaje de la Población en situación de pobreza

Berenice Vera Hernandez  
Encargada de despacho del SMDIF  
Elaboró

*Berenice VPH*



José Fidel Fernández Morales  
Director de Planeación y Evaluación  
Revisó

*José Fidel Fernández Morales*



Alejandro Hernández Romero  
Presidente Municipal  
Autorizó

*Alejandro Hernández Romero*





## Ficha Técnica del Programa presupuestario

### 4. Matriz de Indicadores para Resultados (MIR)

Nombre del Municipio:	San José Chiapa
Ejercicio fiscal:	2025
Nombre del Programa presupuestario:	Justicia con Desarrollo Social
Clave del Programa presupuestario:	001
Dependencia o Entidad responsable del Pp:	Desarrollo Social, DIF Municipal, Salud Municipal, Educación, Cultura y Deporte, Planeación y Evaluación.

Nivel	Resumen Narrativo (Objetivos)	Indicadores (Nombre del indicador y método de cálculo)	Medios de Verificación	Supuestos
<b>FIN</b>	Contribuir a mejorar el bienestar social de la población de San José Chiapa mediante el acceso equitativo y de calidad a servicios básicos de bienestar, educación, cultura, deporte, salud y atención a grupos vulnerables.	Índice de Bienestar Social en San José Chiapa. $(\text{Población con acceso efectivo a servicios sociales básicos} / \text{Población total}) \times 100$	Encuesta de Bienestar Municipal, Censos INEGI, Informes de dependencias municipales.	Condiciones macroeconómicas y de estabilidad social se mantienen favorables.
<b>PROPÓSITO</b>	Garantizar el acceso oportuno, equitativo y de calidad a los servicios sociales municipales de bienestar, salud, educación, cultura y deporte para las personas en situación de vulnerabilidad en San José Chiapa.	Cobertura de acceso a servicios de bienestar social. $(\text{Número de personas atendidas en programas sociales} / \text{Población objetivo}) \times 100$	Padrón de beneficiarios municipales, registros de servicios educativos, culturales, de salud y deportivos.	Adecuada coordinación entre las áreas municipales y disponibilidad de recursos presupuestales.
<b>COMPONENTES</b>	1 Servicios médicos municipales básicos operando.	% de población que recibe servicios médicos municipales básicos. $(\text{Personas atendidas en servicios médicos municipales} / \text{Población objetivo}) \times 100$	Registros de salud, reportes de atención médica.	Disponibilidad de médicos, infraestructura y medicamentos.
	2 Programas de apoyo social y alimentario implementados.	Número de apoyos sociales entregados. Total de apoyos entregados	Listados de beneficiarios, actas de entrega.	Transparencia y correcta focalización de los apoyos.
	3 Acciones de educación, cultura y deporte ejecutadas.	Número de acciones educativas, culturales y deportivas realizadas. Total de acciones realizadas en el año.	Informes de Educación, Cultura y Deporte.	Participación ciudadana activa en eventos y programas.
	4 Atención integral a grupos vulnerables brindada.	Número de personas en situación de vulnerabilidad atendidas. Personas atendidas anualmente en programas del DIF e Inmujer	Registros del DIF e Inmujer.	Acceso de los grupos vulnerables a los programas municipales.
	5 Programas de prevención en salud y bienestar implementados.	Número de campañas de prevención realizadas. Total de campañas de promoción de la salud efectuadas.	Reportes de campañas, materiales de difusión.	Participación activa de la comunidad en campañas.

ACTIVIDADES (COMPONENTE 1)	1.1	Equipamiento de clínicas y casas de salud municipales.	Absoluto	Inventarios de equipo médico adquirido y actas de entrega-recepción.	Proveedores cumplen tiempos de entrega y calidad requerida.
	1.2	Contratación de personal médico y de enfermería.	Absoluto	Contratos laborales, listas de asistencia del personal.	Existe oferta de profesionales de la salud en el mercado local.
	1.3	Jornadas médicas comunitarias itinerantes.	Absoluto	Reportes de realización de jornadas y número de personas atendidas.	Comunidad participa en las jornadas y acepta los servicios médicos.
	1.4	Suministro regular de medicamentos básicos.	Absoluto	Bitácoras de inventario de medicamentos, facturas de compra.	Fondos suficientes y abastecimiento constante de medicamentos.
	1.5	Implementación de programas de vacunación.	Absoluto	Reportes de vacunación, estadísticas de población vacunada.	Disponibilidad de vacunas y apoyo de autoridades sanitarias estatales.
ACTIVIDADES (COMPONENTE 2)	2.1	Elaboración de un padrón de beneficiarios de programas sociales.	Absoluto	Padrón actualizado y validado de beneficiarios.	Los beneficiarios proporcionan información veraz y completa.
	2.2	Entrega de despensas y apoyos alimentarios a familias vulnerables.	Absoluto	Actas de entrega y fotografías de las entregas.	Disponibilidad de recursos alimentarios y logística eficiente.
	2.3	Programas de apoyos para personas con discapacidad	Absoluto	Listados de beneficiarios y reportes de atención.	Identificación oportuna de personas con discapacidad en el municipio.
	2.4	Capacitación en nutrición y autocuidado para beneficiarios	Absoluto	Reportes de asistencia a talleres y material didáctico distribuido.	Interés de los beneficiarios por mejorar su calidad de vida.
	2.5	Evaluación periódica de necesidades de grupos vulnerables.	Absoluto	Informes de diagnósticos de necesidades sociales.	Acceso a comunidades y disponibilidad para entrevistas y encuestas.
ACTIVIDADES (COMPONENTE 3)	3.1	Talleres educativos extracurriculares para niños y jóvenes.	Absoluto	Listas de asistencia y reportes de actividades realizadas.	Disponibilidad de instructores y espacios adecuados.
	3.2	Programas culturales de rescate de tradiciones locales.	Absoluto	Reportes de eventos culturales, material fotográfico.	Interés de la población en la preservación cultural.
	3.3	Torneos deportivos municipales.	Absoluto	Calendarios de torneos, actas de resultados.	Participación de equipos y disponibilidad de espacios deportivos.
	3.4	Actividades de lectura comunitaria y fomento a la escritura.	Absoluto	Registros de sesiones de lectura, listas de asistentes.	Disposición de la población a participar en actividades de lectura.
	3.5	Mantenimiento y equipamiento de espacios deportivos y culturales	Absoluto	Bitácoras de mantenimiento, inventarios de equipo.	Presupuesto suficiente para mantenimiento y adquisición de equipo.
ACTIVIDADES (COMPONENTE 4)	4.1	Programas de atención psicológica y jurídica en el DIF.	Absoluto	Reportes de sesiones de atención, registros de casos atendidos.	Profesionales disponibles y sensibilización de usuarios para solicitar apoyo.
	4.2	Talleres de empoderamiento para mujeres en situación vulnerable.	Absoluto	Listas de asistencia y reportes de talleres realizados.	Participación activa de mujeres beneficiarias.
	4.3	Programas de inclusión educativa para personas con discapacidad.	Absoluto	Listados de personas inscritas y seguimiento de inclusión	Coordinación con escuelas y aceptación de programas inclusivos.
	4.4	Brigadas de asistencia social a comunidades marginadas.	Absoluto	Reportes de brigadas y beneficiarios atendidos	Condiciones climáticas y de acceso a comunidades favorables
	4.5	Eventos de sensibilización sobre derechos humanos.	Absoluto	Reportes de eventos, material de difusión utilizado	Interés y asistencia del público objetivo a los eventos
ACTIVIDADES (COMPONENTE 5)	5.1	Campañas de prevención de enfermedades crónicas.	Absoluto	Materiales de difusión y reportes de campañas realizadas.	Acceso a medios de comunicación local y buena respuesta comunitaria.
	5.2	Jornadas de salud reproductiva y planificación familiar.	Absoluto	Registros de participantes y material entregado	Participación voluntaria en las actividades de prevención.
	5.3	Programas de prevención de adicciones.	Absoluto	Reportes de talleres, encuestas de satisfacción.	Colaboración de instituciones educativas y de salud.
	5.4	Talleres sobre salud mental en escuelas y comunidades.	Absoluto	Listas de asistencia y reportes de talleres.	Aceptación y apertura para tratar temas de salud mental.

5.5	idades de promoción de la actividad física y estilos de vida saludables	Absoluto	Calendarios de actividades, listas de asistencia.	Participación ciudadana activa en eventos de promoción de la salud.
-----	---	----------	---	---

Costo Total del Programa	Aprobado:	Modificado:	Devengado:	Ejercido:
	\$ 2,765,207.92	\$ 3,293,185.44	\$ -	\$ -

Fuente de Financiamiento									
1.1 Recursos Fiscales;	Especificar:	1.5 Recursos Federales;	Participaciones	Especificar:		Especificar:		Especificar:	
\$ 1,095,632.00		\$ 1,669,575.92							

Clasificación Administrativa	Clasificación Funcional y Programática			
	Finalidad	Función	Subfunción	Programa presupuestario (letra mayúscula)
3.0.0.0.0 SECTOR PUBLICO MUNICIPAL 3.1.0.0.0 SECTOR PÚBLICO NO FINANCIERO 3.1.1.0.0 GOBIERNO GENERAL MUNICIPAL 3.1.1.1.0 Gobierno Municipal				

Berenice Vera Hernandez  
Encargada de despacho del SMDIF  
Elaboró

*Berenice VH*



José Fidel Fernandez Morales  
Director de Planeación y Evaluación  
Revisó

DIRECCION DE PLANEACION  
Gobierno Municipal 2024 - 2027



Alejandro Hernandez Romero  
Presidente Municipal  
Autorizó



SAN JOSÉ CHIAPA  
Gobierno Municipal 2024 - 2027

PRESIDENTE MUNICIPAL



## Ficha Técnica del Programa presupuestario

### FIN

#### Ficha Técnica de Seguimiento de Indicadores (FTSI)

Nombre del Municipio:	San José Chiapa					
Resumen Narrativo de la MIR:	Contribuir a mejorar el bienestar social de la población de San José Chiapa mediante el acceso equitativo y de calidad a servicios básicos de bienestar, educación, cultura, deporte, salud y atención a grupos vulnerables.					
<b>Datos de Identificación del Programa Institucional</b>						
Programa Presupuestario:	Justicia con Desarrollo Social					
Dependencia o Entidad responsable del Pp:	Desarrollo Social, DIF Municipal, Salud Municipal, Educación, Cultura y Deporte, Planeación y Evaluación.					
<b>Datos de Identificación del Indicador</b>						
Nombre del indicador:	Índice de Calidad de Vida Municipal			Tipo de indicador:	Estratégicos	
Descripción ¿qué mide el indicador?:	Medida del nivel de acceso efectivo de la población a servicios básicos de bienestar social, salud, educación, cultura, deporte y atención a grupos vulnerables.			Dimensión del indicador:	Eficacia	
Unidad de medida:	Porcentaje (%)			Unidad Responsable del indicador de FIN:	Desarrollo Social y Bienestar	
Método de cálculo o Fórmula del Indicador:	$(V1/V2) \times 100$	Algoritmo	Numerador (Variable 1)	Número de personas beneficiadas con acceso efectivo a servicios		
			Denominador (Variable 2)	Poblacion Total del municipio		
Medios de verificación de las variables						
Numerador (Variable 1)						
Denominador (Variable 2)						
Características del indicador	Claridad	Relevancia	Economía	Monitoreable	Adecuado	Aporte marginal
Justificación del cumplimiento de las características CREMAA						



Ficha Técnica del Programa presupuestario

**FIN**

Ficha Técnica de Seguimiento de Indicadores (FTSI)

Determinación de Metas						
Línea base	Valor	Año	Periodicidad:	Anual		
	0%	2024	Sentido del indicador:	Ascendente	Comportamiento del indicador:	Ascendente
Metas Anuales						
Ejercicio fiscal:	2025	2026	2027	Acumulada (metas de la Administración)	Observaciones y/o comentarios	
Programada	40%	50%	60%	60%		
Realizada						

Metas	1er Trimestre			2do Trimestre			3ro Trimestre			4to Trimestre			Meta Anual (acumulada)
	Ene	Feb	Mar	Abr	May	Jun	Jul	Ago	Sep	Oct	Nov	Dic	
Programada (Variable 1)													
Programada (Variable 2)													
Realizado (Variable 1)													
Realizado (Variable 2)													

Parámetros de semaforización	Menor a 50%	Critico	Mayor o igual a 80% y menor a 90%	En riesgo	Mayor o igual a 90% y Menor o igual a 100%	Aceptable	Mayor a 110% y menor o igual 120%	En riesgo	Mayor a 120%	Critico	Cumplimiento del indicador (Realizado entre lo programado)
------------------------------	-------------	---------	-----------------------------------	-----------	--	-----------	-----------------------------------	-----------	--------------	---------	---

Explicaciones y causas de las variaciones al incumplimiento de la programación

Berenice Vera Hernandez  
Encargada de despacho del SMDIF  
Elaboró



José Fidel Fernandez Morales  
Director de Planeación y Evaluación  
Revisó



Alejandro Hernandez Romero  
Presidente Municipal  
Autorizó





## Ficha Técnica del Programa presupuestario

### PROPÓSITO

#### Ficha Técnica de Seguimiento de Indicadores (FTSI)

Nombre del Municipio:	SAN JOSE CHIAPA
Resumen Narrativo de la MIR:	Garantizar el acceso oportuno, equitativo y de calidad a los servicios sociales municipales de bienestar, salud, educación, cultura y deporte para las personas en situación de vulnerabilidad en San José Chiapa.
<b>Datos de Identificación del Programa Institucional</b>	
Programa Presupuestario:	Justicia con Desarrollo Social
Dependencia o Entidad responsable del Pp:	Desarrollo Social, DIF Municipal, Salud Municipal, Educación, Cultura y Deporte, Planeación y Evaluación.

<b>Datos de Identificación del Indicador</b>			
Nombre del indicador:	Porcentaje de usuarios satisfechos con los servicios de bienestar social, salud, educación, cultura y deporte	Tipo de indicador:	Estratégicos
Descripción ¿qué mide el indicador?:	Mide la proporción de usuarios que manifiestan estar satisfechos con los servicios recibidos en las áreas de desarrollo social, salud, educación, cultura y deporte municipales.	Dimensión del indicador:	Calidad
Unidad de medida:	Porcentaje (%)	Unidad Responsable del indicador de PROPÓSITO:	Desarrollo Social y Bienestar
Método de cálculo o Fórmula del Indicador:	$(M/V2) \times 100$	Algoritmo	Numerador (Variable 1)
			Denominador (Variable 2)
<b>Medios de verificación de las variables</b>			
Numerador (Variable 1)	Padron de beneficiarios		
Denominador (Variable 2)	Padron de beneficiarios		

Características del indicador	Claridad	Relevancia	Economía	Monitoreable	Adecuado	Aporte marginal
Justificación del cumplimiento de las características CREMAA						

Ficha Técnica del Programa presupuestario

**PROPÓSITO**

Ficha Técnica de Seguimiento de Indicadores (FTSI)

Determinación de Metas						
Línea base	Valor	Año	Periodicidad:	Anual		
	0%	2024	Sentido del indicador:	Ascendente	Comportamiento del indicador:	Ascendente
Metas Anuales						
Ejercicio fiscal:	2025	2026	2027	Acumulada (metas de la Administración)	Observaciones y/o comentarios	
Programada	65%	75%	85%	85%		
Realizada						

Programación de Metas subanuales													
Metas	1er Trimestre			2do Trimestre			3ro Trimestre			4to Trimestre			Meta Anual (acumulada)
	Ene	Feb	Mar	Abr	May	Jun	Jul	Ago	Sep	Oct	Nov	Dic	
Programada (Variable 1)													
Programada (Variable 2)													
Realizado (Variable 1)													
Realizado (Variable 2)													

Parámetros de semaforización	Critico	Mayor o igual a 80% y menor a 90%	En riesgo	Mayor o igual a 90% y Menor o igual a 110%	Aceptable	Mayor a 110% y menor o igual 120%	En riesgo	Critico	Cumplimiento del indicador (Realizado entre lo programado)
------------------------------	---------	-----------------------------------	-----------	--	-----------	-----------------------------------	-----------	---------	---

Explicaciones y causas de las variaciones al incumplimiento de la programación

Berenice Vera Hernandez  
Encargada de despacho del SMDIF  
Elaboró



José Fidel Fernández Morales  
Director de Planeación y Evaluación  
Revisó



Alejandro Hernandez Romero  
Presidente Municipal  
Autorizó



Ficha Técnica de Seguimiento de Indicadores

**COMPONENTE 1**

Ficha Técnica de Seguimiento de Indicadores (FTSI)

Nombre del Municipio:	San José Chiapa
Resumen Narrativo de la MIR:	Servicios médicos municipales básicos operando.
<b>Datos de Identificación del Programa Institucional</b>	
Programa Presupuestario:	Justicia con Desarrollo Social
Unidad responsable:	Dirección de Salud

<b>Datos de Identificación del Indicador</b>			
Nombre del indicador:	Porcentaje de habitantes con acceso efectivo a servicios básicos de salud municipal	Tipo de indicador:	Estratégicos
Descripción ¿qué mide el indicador?	Mide la proporción de la población que tiene acceso regular a los servicios de salud municipales básicos.	Dimensión del indicador:	Eficacia
Unidad de medida:	Porcentaje (%)	Unidad Responsable del indicador del Componente 1:	Dirección de Salud Municipal
Método de cálculo o Fórmula del Indicador:	$(V1/V2) \times 100$	Algoritmo	Número de habitantes con acceso efectivo
		Numerador (Variable 1)	Población total
		Denominador (Variable 2)	
<b>Medio de verificación de las variables</b>			
Numerador (Variable 1)	Padrón de servicios de salud		
Numerador (Variable 2)	Encuestas de acceso a la salud		

Características del indicador	Claridad	Relevancia	Economía	Monitoreable	Adecuado	Aporte marginal
Justificación del cumplimiento de las características CREMAA						

<b>Determinación de Metas</b>						
Línea base	Valor	Año	Periodicidad:	Anual		
	0%	2024	Sentido del indicador:	Ascendente	Comportamiento del indicador:	Ascendente
<b>Metas Anuales</b>						
Ejercicio fiscal:	2025	2026	2027	Acumulada	Observaciones y/o comentarios	
Programada	20%	30%	40%	40%		
Realizada						

Programación de Metas subanuales

Metas	1er Trimestre			2do Trimestre			3ro Trimestre			4to Trimestre			Meta acumulada
	Ene	Feb	Mar	Abr	May	Jun	Jul	Ago	Sep	Oct	Nov	Dic	
Programada (Variable 1)													
Programada (Variable 2)													
Realizado (Variable 1)													
Realizado (Variable 2)													
Parámetros de semaforización	Mayor a 90%	Critico	Mayor o igual a 80% y menor a 90%	En riesgo	Mayor o igual a 80% y Menor o igual a 110%	Aceptable	Mayor a 110% y menor o igual a 120%	En riesgo	Mayor a 120%	Critico	Cumplimiento del indicador (Realizado entre lo programado)		

Actividades

Resumen Narrativo	Unidad de medida	1er Trimestre			2do Trimestre			3ro Trimestre			4to Trimestre			Meta acumulada
		Ene	Feb	Mar	Abr	May	Jun	Jul	Ago	Sep	Oct	Nov	Dic	
1.- Implementacion del programa la ruta de la salud beneficiando un aproximado de 200 pacientes al año	Paciente trasladado	Progr.	16	16	16	16	16	16	16	18	18	18	18	200
		Real.	24	24	24	24	24	24	16	16	16	18	18	18
2.- Generar 5 campañas de acercamiento de los servicios salud a la poblacion del municipio	Campaña realizada	Progr.		1		1		1		1		2		5
		Real.	3	1		2	1	1		1				9
3.-Realizar 10 acciones de prevencion de Adicciones	Accion de prevencion	Progr.		1		1		1	1	3	1	1		10
		Real.			1	1				1	2			5
4.-Establecer 5 alianzas estrategias con instituciones educativas para la promocion de salud comunitaria	Alianza firmada	Progr.				2	2	1						5
		Real.				1				1				2
5.-Promover 15 acciones de estilo de vida saludable en comunidades del municipio	Accion promovida	Progr.					5			5			5	15
		Real.			1	1				3	1	1		7

Explicaciones y causas de las variaciones al incumplimiento de la programación

Berenice Vera Hernandez  
Encargada de despacho del SMDIF  
Elaboró



José Fidel Fernández Morales  
Director de Plantación y Evaluación  
Revisó



Alejandro Hernandez Romero  
Presidente Municipal  
Autorizó





Reporte:

Cuarto Trimestre

Ficha Técnica de Seguimiento de Indicadores

COMPONENTE 2

Ficha Técnica de Seguimiento de Indicadores (FTSI)

Nombre del Municipio:	San José Chiapa
Resumen Narrativo de la MIR:	Incrementar la cobertura de servicios educativos y programas de fortalecimiento escolar.
<b>Datos de Identificación del Programa Institucional</b>	
Programa Presupuestario:	Justicia con Desarrollo Social
Unidad responsable:	Educación, Cultura y Deporte

<b>Datos de Identificación del Indicador</b>			
Nombre del indicador:	Número de estudiantes beneficiados por programas municipales de apoyo educativo	Tipo de indicador:	Gestión
Descripción ¿qué mide el indicador?	Cuenta el número de alumnos que reciben apoyos como becas, útiles, programas de regularización, etc.	Dimensión del indicador:	Economía
Unidad de medida:	Dato Absoluto	Unidad Responsable del indicador del Componente 2:	Dirección de Educación, Cultura y Deporte
Método de cálculo o Fórmula del Indicador:	Conteo directo a partir de registros de apoyos educativos entregados.	Algoritmo:	Estudiantes Beneficiados
			Total de Estudiantes en el municipio
Medio de verificación de las variables			
Numerador (Variable 1)			
Numerador (Variable 2)			

Características del indicador	Claridad	Relevancia	Economía	Monitoreable	Adecuado	Aporte marginal
Justificación del cumplimiento de las características CREMAA						

<b>Determinación de Metas</b>						
Línea base	Valor	Año	Periodicidad:	Anual		
	0%	2024	Sentido del indicador:	Ascendente	Comportamiento del indicador:	Ascendente
<b>Metas Anuales</b>						
Ejercicio fiscal:	2025	2026	2027	Acumulada	Observaciones y/o comentarios	
Programada						
Realizada						

Programación de Metas subanuales

Metas	1er Trimestre			2do Trimestre			3ro Trimestre			4to Trimestre			Meta acumulada
	Ene	Feb	Mar	Abr	May	Jun	Jul	Ago	Sep	Oct	Nov	Dic	
Programada (Variable 1)													
Programada (Variable 2)													
Realizado (Variable 1)													
Realizado (Variable 2)													
Parámetros de semaforización		Crítico	Mayor o igual a 80% y menor a 90%	En riesgo	Mayor o igual a 90% y Menor o igual a 110%	Aceptable	Mayor a 110% y menor o igual 120%	En riesgo	Mayor a 120%	Crítico	Cumplimiento del indicador (Realizado entre lo programado)		

Actividades

Resumen Narrativo	Unidad de medida	1er Trimestre			2do Trimestre			3ro Trimestre			4to Trimestre			Meta acumulada
		Ene	Feb	Mar	Abr	May	Jun	Jul	Ago	Sep	Oct	Nov	Dic	
1.- Brindar apoyo a por lo menos 50 estudiantes para trasladarse a concursos educativos o deportivos	Estudiante trasladado	Progr.				20					10		20	50
		Real.				10							20	30
2.- Generar por lo menos 3 alianzas para el mejoramiento de infraestructura educativa	Alianza consolidada	Progr.			1						1			3
		Real.					1							1
3.- Ejecutar convenios con al menos 3 instituciones de formación academica para garantizar la	Convenio firmado	Progr.			1		1			1				3
		Real.				1	1		2					4
4.- Realización de por lo menos 2 ferias educativas y científicas con participación de al menos 10 instituciones	Feria realizada	Progr.						1				1		2
		Real.												0
5.- Organización de sesiones formativas para padres de familia con la participación de al menos 50 padres por semestre	Lista de asistencia	Progr.										50		50
		Real.												0

Explicaciones y causas de las variaciones al incumplimiento de la programación

Berenice Vera Hernandez  
Encargada de despacho del SMDIF  
Elaboró



José Fidel Fernández Morales  
Director de Planeación y Evaluación  
Revisó



Alejandro Hernandez Morales  
Presidente Municipal  
Autorizó





Reporte:

Cuarto Trimestre

Ficha Técnica de Seguimiento de Indicadores

**COMPONENTE 3**

**Ficha Técnica de Seguimiento de Indicadores (FTSI)**

Nombre del Municipio:	San José Chiapa
Resumen Narrativo de la MIR:	Incrementar la participación ciudadana en actividades deportivas, culturales y recreativas.
<b>Datos de Identificación del Programa Institucional</b>	
Programa Presupuestario:	Justicia con Desarrollo Social
Unidad responsable:	Educación, Cultura y Deporte

<b>Datos de Identificación del Indicador</b>							
Nombre del indicador:	Número de participantes en actividades deportivas, culturales y recreativas municipales.	Tipo de indicador:	Gestión				
Descripción ¿qué mide el indicador?	Mide la cantidad de ciudadanos que participan activamente en eventos organizados por el municipio.	Dimensión del indicador:	Economía				
Unidad de medida:	Número de participantes	Unidad Responsable del indicador del Componente 3:	Dir.Educación Cultura y Deporte				
Método de cálculo o Fórmula del indicador:	Conteo de registros de asistencia a eventos deportivos, culturales y recreativos.	Algoritmo	<table border="1"> <tr> <td>Numerador (Variable 1)</td> <td></td> </tr> <tr> <td>Denominador (Variable 2)</td> <td></td> </tr> </table>	Numerador (Variable 1)		Denominador (Variable 2)	
Numerador (Variable 1)							
Denominador (Variable 2)							
Medio de verificación de las variables							
Numerador (Variable 1)	Listas de asistencia						
Numerador (Variable 2)	Reportes de eventos						

Características del indicador	Claridad	Relevancia	Economía	Monitoreable	Adecuado	Aporte marginal
Justificación del cumplimiento de las características CREMAA						

<b>Determinación de Metas</b>						
Línea base	Valor	Año	Periodicidad:			
	0%	2024	Sentido del indicador:	Comportamiento del indicador:		
<b>Metas Anuales</b>						
Ejercicio fiscal:	2025	2026	2027	Acumulada	Observaciones y/o comentarios	
Programada						
Realizada						

Programación de Metas subanuales

Metas	1er Trimestre			2do Trimestre			3ro Trimestre			4to Trimestre			Meta acumulada
	Ene	Feb	Mar	Abr	May	Jun	Jul	Ago	Sep	Oct	Nov	Dic	
Programada (Variable 1)													
Programada (Variable 2)													
Realizado (Variable 1)													
Realizado (Variable 2)													
Parámetros de semafORIZACIÓN		Crítico	Mayor o igual a 80% y menor a 90%	En riesgo	Mayor o igual a 90% y Menor o igual a 100%	Aceptable	Mayor a 110% y menor o igual 120%	En riesgo	Mayor o igual a 120%	Crítico	Cumplimiento del indicador (Realizado entre lo programado)		

Actividades

Resumen Narrativo	Unidad de medida	1er Trimestre			2do Trimestre			3ro Trimestre			4to Trimestre			Meta acumulada
		Ene	Feb	Mar	Abr	May	Jun	Jul	Ago	Sep	Oct	Nov	Dic	
1.- Organización de al menos 5 festivales culturales y recreativos en espacios públicos durante el año	Festival realizado	Progr.		1				1		1		1	1	5
		Real.		1	1					1		1	1	5
2.- Implementación de por lo menos 2 ligas deportivas municipales con participación mínima de 8 equipos por disciplina por	Liga deportiva	Progr.					1			1				2
		Real.												0
3.- Realización de clases y talleres culturales para al menos 100 participantes anuales en casa de cultura	Participante del taller	Progr.		10	10	10	10	10	10	10	10	10	10	110
		Real.		24	24	24	24	24	12	12	12	12	24	24
4.- Ejecución de torneos recreativos comunitarios en al menos 2 comunidades por semestre	Torneo realizado	Progr.						2					2	4
		Real.												0
5.- Producción de eventos artísticos itinerantes con al menos 10 presentaciones en	Evento artístico realizado	Progr.					5						5	10
		Real.												0

Explicaciones y causas de las variaciones al incumplimiento de la programación

Berenice Vera Hernandez  
Encargada de despacho del SMDIF  
Elaboró



José Fidel Fernández Morales  
Director de Planeación y Evaluación  
Revisó



Alejandro Hernández Romero  
Presidente Municipal  
Autorizó





Realizado (Variable 1)														
Realizado (Variable 2)														
Parámetros de semaforización	Mayor a 80%	Crítico	Mayor o igual a 80% y menor a 90%	En riesgo	Mayor o igual a 50% y Menor o igual a 110%	Aceptable	Mayor a 110% y menor o igual 120%	En riesgo	Mayor a 4.20%	Crítico	Cumplimiento del indicador (Realizado entre lo programado)			

Resumen Narrativo	Unidad de medida	Actividades												Meta acumulada		
		1er Trimestre			2do Trimestre			3ro Trimestre			4to Trimestre					
		Ene	Feb	Mar	Abr	May	Jun	Jul	Ago	Sep	Oct	Nov	Dic			
1.- Distribución de al menos 600 apoyos alimentarios anuales a población en situación de vulnerabilidad	Apoyo alimentario entregado	Progr.			200					200				200		600
		Real.									550			200		750
2.- Implementación de 1 programa de adquisición a bajo costo de equipamiento básico para vivienda en situación de vulnerabilidad (calentadores solares, tinacos, láminas, etc.)	Programa ejecutado	Progr.								1						1
		Real.														0
3.- Apertura de al menos 2 nuevos talleres en el Centros de Capacitación para el Desarrollo por año	Taller brindado	Progr.			1					1						2
		Real.			1					2						3
4.- Provisión de al menos 100 sesiones mensuales de terapia psicológica, física y de lenguaje a población vulnerable	Terapia brindada	Progr.	100	100	100	100	100	100	100	100	100	100	100	100	100	1200
		Real.	294	461	246	250	250	250	250	250	250	250	250	250	250	3251
5.- Organización de mínimo 3 campañas anuales de concientización sobre derechos de niñas, niños y adolescentes	Campaña realizada	Progr.						1	1	1						3
		Real.												1		1

Explicaciones y causas de las variaciones al incumplimiento de la programación

Berenice Vera Hernandez  
Encargada de despacho del SMDIF  
Elaboró



José Fidel Fernandez Morales  
Director de Planeación y Evaluación  
Revisó



**JOSÉ CHIAPA**  
Gobierno Municipal 2024 - 2027

DIRECCIÓN DE PLANEACIÓN

Alejandro Hernandez Romero  
Presidente Municipal  
Autorizó



**JOSÉ CHIAPA**  
Gobierno Municipal 2024 - 2027

PRESIDENTE MUNICIPAL

Ficha Técnica de Seguimiento de Indicadores

**COMPONENTE 5**

Ficha Técnica de Seguimiento de Indicadores (FTSI)

Nombre del Municipio:	San José Chiapa		
Resumen Narrativo de la MIR:	Programas de prevención en salud y bienestar implementados		
<b>Datos de Identificación del Programa Institucional</b>			
Programa Presupuestario:	Justicia con Desarrollo Social		
Unidad responsable:	Dirección de Salud Municipal		

<b>Datos de Identificación del Indicador</b>				
Nombre del indicador:	Número de personas capacitadas en derechos humanos, equidad de género y salud comunitaria.		Tipo de indicador:	Estratégicos
Descripción ¿qué mide el indicador?:	Mide el número de personas que participaron en talleres, cursos o campañas de sensibilización y formación en dichos temas.		Dimensión del indicador:	Eficacia
Unidad de medida:	Número de personas		Unidad Responsable del indicador del Componente 5:	Dirección de salud Municipal
Método de cálculo o Fórmula del indicador:	Dato Absoluto	Algoritmo	Numerador (Variable 1)	Listados de asistencia
			Denominador (Variable 2)	
Numerador (Variable 1)	Medio de verificación de las variables			
Numerador (Variable 2)	Reportes de capacitación			
	Constancias entregadas			

Características del indicador	Claridad	Relevancia	Economía	Monitoreable	Adecuado	Aporte marginal
Justificación del cumplimiento de las características CREMAA						

<b>Determinación de Metas</b>						
Línea base	Valor	Año	Periodicidad:	Anual		
	0%	2024	Sentido del indicador:	Ascendente	Comportamiento del indicador:	Ascendente
<b>Metas Anuales</b>						
Ejercicio fiscal:	2025	2026	2027	Acumulada	Observaciones y/o comentarios	
Programada	350	500	700	700		
Realizada						

Programación de Metas subanuales

Metas	1er Trimestre			2do Trimestre			3ro Trimestre			4to Trimestre			Meta acumulada
	Ene	Feb	Mar	Abr	May	Jun	Jul	Ago	Sep	Oct	Nov	Dic	
Programada (Variable 1)													
Programada (Variable 2)													
Realizado (Variable 1)													
Realizado (Variable 2)													
Parámetros de semaforización		Critico	Mayor o igual a 80% y menor a 90%	En riesgo	Mayor o igual a 90% y Menor o igual a 10%	Aceptable	Mayor a 110% y menor o igual 120%	En riesgo	Mayor a 130%	Critico	Cumplimiento del indicador (Realizado entre lo programado)		

Actividades

Resumen Narrativo	Unidad de Medida	1er Trimestre			2do Trimestre			3ro Trimestre			4to Trimestre			Meta acumulada
		Ene	Feb	Mar	Abr	May	Jun	Jul	Ago	Sep	Oct	Nov	Dic	
1.- Realización de al menos 12 talleres anuales sobre derechos humanos dirigidos a población abierta	Taller realizado	Progr.	1	1	1	1	1	1	1	1	1	1	1	12
		Real.						1						1
2.-Difusión de al menos 10 cápsulas anuales en medios locales sobre derechos reproductivos y salud sexual	Capsula difundida	Progr.					2	2	2	1	1	1	1	10
		Real.												0
3.-Capacitación de al menos 40 servidores públicos anualmente en protocolos de atención con enfoque de derechos humanos	Servidor publico capacitado	Progr.							40					40
		Real.							40					40
4.-Ejecución de mínimo 6 jornadas anuales de sensibilización en equidad de género en instituciones educativas	Jornada realizada	Progr.		1		1		1		1		1	1	6
		Real.											1	1
5.-Organización de 2 foros anuales sobre salud comunitaria con participación ciudadana y especialistas	Foro realizado	Progr.							1			1		2
		Real.										1		1

Explicaciones y causas de las variaciones al incumplimiento de la programación

Berenice Vera Hernandez  
Encargada de despacho del SMDIF  
Elaboró



José Fidel Fernández Morales  
Director de Planeación y Evaluación  
Revisó



Alejandro Hernandez Romero  
Presidente Municipal  
Autorizó





## Ficha Técnica del Programa presupuestario

### 3. Alineación del Programa presupuestario a los Instrumentos de Planeación Estratégica

Datos de identificación del Programa Presupuestario (Pp)

Nombre del Municipio:	San José Chiapa
Ejercicio fiscal:	2025
Nombre del Programa presupuestario:	Progreso Economico y Ordenamiento Sustentable
Clave del Programa presupuestario:	002
Dependencia o Entidad responsable del Pp:	Obras Publicas, Desarrollo urbano ,Agricultura y Ganaderia , Comercio

Nivel de objetivo de la MIR	Objetivos de Desarrollo Sostenible (ODS) Agenda 2030		Objetivos con enfoque de perspectiva de género e igualdad	
	Objetivos	Metas		
Fin	Mejora del bienestar económico y social de la población mediante un entorno con infraestructura adecuada, servicios públicos eficientes y actividades productivas fortalecidas.	1-Fin de la Pobreza 8- Trabajo decente y crecimiento económico 9- Industria, innovación e infraestructura 11-Ciudades y comunidades sostenibles	8.3: Promover políticas orientadas al desarrollo que apoyen la actividad productiva, el empleo decente, el emprendimiento y la innovación. 9.1: Desarrollar infraestructuras fiables, sostenibles y de calidad para apoyar el desarrollo económico. 11.1: Asegurar el acceso de todas las personas a viviendas y servicios básicos adecuados. 11.3: Aumentar la urbanización inclusiva y sostenible, y la capacidad para la planificación y gestión	SI
Propósito	Impulsar el desarrollo económico y el ordenamiento territorial sustentable del municipio, generando condiciones para los sectores productivos, el otorgamiento de servicios públicos eficientes, el fortalecimiento del entorno urbano y las obras públicas con impacto social.	8-Trabajo decente y crecimiento económico 11-Ciudades y comunidades sostenibles 9-Industria, innovación e infraestructura	8.3: Promover políticas orientadas al desarrollo que apoyen las actividades productivas, la creación de empleos decentes, el emprendimiento, la creatividad y la innovación, y fomentar la formalización y el crecimiento de las microempresas y las pequeñas y medianas empresas. 8.5: De aquí a 2030, lograr el empleo pleno y productivo y el trabajo decente para todas las mujeres y los hombres, incluidos los jóvenes y las personas con discapacidad, así como la igualdad de remuneración por trabajo de igual valor.	SI

### Alineación al Plan Municipal de Desarrollo

Eje	2 . San José Chiapa con Progreso Economico y Ordenamiento Sustentable
Objetivo	Impulsar el desarrollo economico y ordenamiento territorial sustentable en el municipio, en un contexto de crecimiento sostenible, equitativo e incluyente ,generando mejores condiciones para los sectores productivos,el otorgamiento de servicios públicos eficientes y el cuidado del medio ambiente;contribuyendo así a la disminución del rezago social.
Estrategias	2.2.1 Detonar mecanismos que impulsen la economía en los sectores productivos de industria y servicios del municipio

Líneas de Acción	<p>2.2.1.1 Realizar un diagnóstico identificando las principales actividades industriales, de servicios, sectores comerciales predominantes y la infraestructura disponible, así como las condiciones en que se encuentran.</p> <p>2.2.1.2 Motivar la capacitación y el desarrollo del talento humano en el sector industrial y de servicios, mediante el desarrollo de programas de formación en áreas industriales y la prestación de mejores servicios clave para la región.</p> <p>2.2.1.3 Promover programas de certificación en habilidades laborales y empresariales, para aumentar la competitividad de la fuerza laboral local.</p> <p>2.2.1.4 Fomentar el desarrollo de cadenas de valor y clústeres, a través de acciones que promuevan la creación de clústeres industriales y comerciales en los que las empresas de diferentes sectores se complementen.</p> <p>2.2.1.5 Incentivar la regulación ambiental en las industrias en coordinación con las instancias competentes estatales y federales, mediante acciones que permitan asegurar que las industrias respeten la normatividad ambiental y promoviendo las prácticas sostenibles en este sector.</p> <p>2.2.1.6 Celebrar convenios de colaboración con diversos sectores para fomentar el comercio en apoyo a las actividades productivas.</p> <p>2.2.1.7 Generar convenios de colaboración con el Gobierno Estatal y Gobiernos Municipales, cámaras empresariales e instituciones de educación superior, en materia de desarrollo económico.</p>
<b>Alineación al Plan Estatal de Desarrollo</b>	
Eje	4 .Desarrollo Urbano y Crecimiento Sostenible
Temática	Infraestructura
Objetivo	4.2.1 Mejorar las condiciones y disponibilidad de la infraestructura publica con enfoque humanista y de sostenibilidad
Estrategias	4.2.1.1 Inversión en proyectos de infraestructura que contribuyan al desarrollo social y bienestar
Líneas de Acción	<p>4.2.1.1.1 Incrementar los espacios físicos para la prestación de servicios de salud pública y asistencia social.</p> <p>4.2.1.1.2 Construir infraestructura pública social y urbana que contribuya a mejorar las condiciones de vida de la población.</p> <p>4.2.1.1.3 Mejorar la infraestructura física educativa y el equipamiento en todos los niveles.</p> <p>4.2.1.1.4 Fortalecer la infraestructura institucional para brindar servicios públicos y de atención a la ciudadanía.</p> <p>4.2.1.1.5 Incorporar la perspectiva de género, inclusión e interculturalidad a los proyectos para la rehabilitación, ampliación y construcción de espacios públicos.</p> <p>4.2.1.1.6 Fortalecer la infraestructura institucional para el ejercicio de la seguridad pública, justicia y reinserción social.</p> <p>4.2.1.1.8 Instrumentar programas y proyectos para la gestión, conservación y rescate del patrimonio del estado.</p> <p>4.2.1.1.9 Promover el mantenimiento y conservación de la</p>
Indicadores	Índice de Infraestructura Pública Estatal


  
 Eduardo Palma Alvarez
   
 Director de Obras Públicas
   
 Elaboró
   
 DIRECCIÓN DE OBRAS PÚBLICAS Y DESARROLLO URBANO
   
 Gobierno Municipal 2024 - 2027


  
 José Fidel Fernández Morales
   
 Director de Planeación y Evaluación
   
 Revisó
   
 SAN JOSÉ CHIAPA
   
 Gobierno Municipal 2024 - 2027
   
 DIRECCIÓN DE PLANEACIÓN


  
 Alejandro Hernandez Romero
   
 Presidente Municipal
   
 Autorizó
   
 SAN JOSÉ CHIAPA
   
 Gobierno Municipal 2024 - 2027
   
 PRESIDENTE MUNICIPAL



## Ficha Técnica del Programa presupuestario

### 4. Matriz de Indicadores para Resultados (MIR)

Datos de identificación del Programa Presupuestario (Pp)

Nombre del Municipio:	San José Chiapa
Ejercicio fiscal:	2025
Nombre del Programa presupuestario:	Progreso Economico y Ordenamiento Sustentable
Clave del Programa presupuestario:	002
Dependencia o Entidad responsable del Pp:	Obras Publicas, Desarrollo urbano ,Agricultura y Ganadería , Comercio

Nivel	Resumen Narrativo (Objetivos)	Indicadores (Nombre del indicador y método de cálculo)	Medios de Verificación	Supuestos
<b>FIN</b>	Mejora del bienestar económico y social de la población mediante un entorno con infraestructura adecuada, servicios públicos eficientes y actividades productivas fortalecidas.	Porcentaje de percepción positiva sobre el desarrollo económico local (Número de encuestados con percepción positiva / Total de encuestados) x 100	Encuestas municipales de percepción ciudadana	La estabilidad económica regional se mantiene y no hay desastres naturales que afecten el desarrollo local
<b>PROPÓSITO</b>	Impulsar el desarrollo económico y el ordenamiento territorial sustentable del municipio, generando condiciones para los sectores productivos, el otorgamiento de servicios públicos eficientes, el fortalecimiento del entorno urbano y las obras públicas con impacto social.	Porcentaje de proyectos de obra pública terminados con impacto positivo validado por beneficiarios (Proyectos validados como positivos / Total de proyectos ejecutados) x 100	Informes técnicos de obra, encuestas de satisfacción ciudadana	Disponibilidad presupuestal y continuidad en la implementación del programa
<b>COMPONENTES</b>	1 Obras públicas de infraestructura social básica	Número de obras de infraestructura social básica concluidas (Censo directo anual)	Informes de obra, actas de entrega-recepción	No hay retrasos legales ni técnicos
	2 Equipamiento y mantenimiento urbano	Porcentaje de espacios públicos rehabilitados con funcionalidad adecuada (Número de espacios funcionales / Total de espacios intervenidos) x 100	Censos de infraestructura, encuestas ciudadanas	Acceso continuo a insumos y materiales
	3 Fortalecimiento a la actividad agropecuaria	Número de productores beneficiados con apoyo directo (Censo directo de beneficiarios)	Padrones, actas de entrega	Productores locales participan activamente
	4 Servicios de Financiamiento y Asesoría para emprendedores y comerciantes del municipio	Porcentaje de acciones para el financiamiento y asesoría de emprendedores y comerciantes realizadas $(V1/V2) * 100$	Reporte de acciones de servicio de financiamiento y asesoría para emprendedores	Los emprendedores participan en las acciones de la Incubadora de Negocios
	5 Planeación y regulación del ordenamiento urbano y territorial	Porcentaje de cumplimiento de instrumentos de ordenamiento actualizados (Instrumentos actualizados / Total de instrumentos requeridos) x 100	Publicaciones oficiales, actas de validación	Apoyo del cabildo y participación ciudadana
<b>ACTIVIDADES (COMPONENTE 1)</b>	1.1 Ejecución de acciones integrales para el buen funcionamiento del alumbrado público	Absoluto	Informe trimestral de las actividades realizadas	Se cuenta con los insumos necesarios para el alumbrado del Municipio. Las ministraciones llegan en el tiempo estipulado en el calendario del Diario Oficial de la Federación del Fondo 33.
	1.2 Pavimentación o rehabilitación de calles y banquetas	Absoluto	Oficios de Inicio de Obra y/o Contrato de Obra	Las ministraciones llegan en el tiempo estipulado en el calendario del Diario Oficial de la Federación del Fondo 33.
	1.3 Ampliación de red de agua potable	Absoluto	Oficios de Inicio de Obra y/o Contrato de Obra	Las ministraciones llegan en el tiempo estipulado en el calendario del Diario Oficial de la Federación del Fondo 33.
	1.4 Mantenimiento y construcción de sistemas de alcantarillado	Absoluto	Oficios de Inicio de Obra y/o Contrato de Obra	Las ministraciones llegan en el tiempo estipulado en el calendario del Diario Oficial de la Federación del Fondo 33.
	1.5 Supervisión técnica de obras	Absoluto	Bitacora de supervisión	Las ministraciones llegan en el tiempo estipulado en el calendario del Diario Oficial de la Federación del Fondo 33.

ACTIVIDADES (COMPONENTE 2)	2.1	Ejecucion de acciones integrales para el buen funcionamiento del Servicio de Limpia	Absoluto	Informe trimestral de las actividades realizadas	Se cuentan con los insumos necesarios
	2.2	Mantenimiento de parques, jardines y camellones.	Absoluto	Informe trimestral de las actividades realizadas	Se cuentan con los insumos necesarios
	2.3	Colocacion de Mobiliario Urbano	Absoluto	Informe trimestral de las actividades realizadas	Se cuentan con los insumos necesarios
	2.4	Limpieza y conservación de espacios comunes	Absoluto	Informe trimestral de las actividades realizadas	Se cuentan con los insumos necesarios
ACTIVIDADES (COMPONENTE 3)	2.5	Ejecucion de acciones integrales para el buen funcionamiento de la Cuadrilla de Servicios Publicos y Mantenimiento	Absoluto	Informe trimestral de las actividades realizadas	Se cuentan con los insumos necesarios
	3.1	Realizacion de Convenios con universidades e instancias estatales y federales para la capacitacion tecnica de Agricultores	Absoluto	Reporte de convenios realizados	Las universidades tienen interes en la colaboracion con el Municipio de San José Chiapa
	3.2	Ejecucion de acciones integrales para la entrega de insumos y herramientas agricolas a bajo costo	Absoluto	Actas de Entrega	Proveedores entregan a tiempo y el recurso es suficiente para la demanda poblacional.
	3.3	Apoyo con semilla Mejorada	Absoluto	Registro de Beneficiarios	Coordinacion Estatal Efectiva
	3.4	Capacitación técnica a productores	Absoluto	Lista de Asistencia	Disponibilidad de Capacitadores
ACTIVIDADES (COMPONENTE 4)	3.5	Rehabilitación de caminos sacacosechas	Absoluto	Informes técnicos	Maquinaria disponible
	4.1	Elaboración de diagnósticos de necesidades de financiamiento y capacitación	Absoluto	Informe de Diagnostico	Existe apertura de emprendedores y comerciantes para participar
	4.2	Realización de talleres de educación financiera y empresarial	Absoluto	Lista de asistencia y evidencias fotográficas	Disponibilidad de facilitadores con experiencia
	4.3	Asesorías técnicas individuales para elaboración de planes de negocio	Absoluto	Registro de asesorias entregadas	Interés de los beneficiarios en formalizar o expandir sus negocios
	4.4	Realizacion de acciones de vinculacion para el desarrollo economico de San José Chiapa	Absoluto	Informe de acciones de Vinculacion realizadas	La poblacion se interesa en acciones de vinculacion para el desarrollo economico de San José Chiapa
ACTIVIDADES (COMPONENTE 5)	4.5	Seguimiento a emprendedores apoyados para evaluar impacto	Absoluto	Informe de Seguimientos	Los emprendedores mantienen sus emprendimientos en operación
	5.1	Ejecucion de acciones integrales para la creacion del Plan Municipal de Desarrollo Urbano	Absoluto	Gaceta Municipal	Se cuenta con la asesoria tecnica necesaria
	5.2	Creacion y difusion del reglamento de construcción	Absoluto	Gaceta Municipal	Se cuenta con asesoria tecnica necesaria y presupuesto de comunicacion
	5.3	Realizacion de levantamientos topograficos catastrales de predios del Ayuntamiento	Absoluto	Plano catastral especificando el levantamiento topografico realizado	Se cuenta con expedientes completos del predio
	5.4	Capacitación en normatividad urbana	Absoluto	Lista de Asistencia	Interes de Funcionarios
5.5	Emision de reportes de la emision de tramites en materia de Desarrollo Urbano	Absoluto	Reportes de la emision de tramites en Materia de Desarrollo Urbano y	Los contribuyentes cumplen con la normativa aplicable y vigente	

	Aprobado:	Modificado:	Devengado:	Ejercido:
Costo Total del Programa	\$ 24,101,798.99	\$ 25,996,480.53	\$ -	\$ -

Fuente de Financiamiento										
1.5 Recursos Federales;	Participaciones	Especificar:	1.5 Recursos Federales;	FISM	Especificar:	1.5 Recursos Federales;	FORTAMUN	Especificar:	1.1 Recursos Fiscales;	Especificar:
\$		1,448,120.15	\$		11,655,679.84	\$		8,190,000.00	\$	2,808,000.00

Clasificación Administrativa	Clasificación Funcional y Programática			
	Finalidad	Función	Subfunción	Programa presupuestario (letra mayúscula)
3.0.0.0 SECTOR PÚBLICO MUNICIPAL 3.1.0.0 SECTOR PÚBLICO NO FINANCIERO 3.1.1.0 GOBIERNO GENERAL MUNICIPAL 3.1.1.1 Gobierno Municipal				

Eduardo Pineda Alvarez  
Director de Obras Públicas  
Elaboró

**DIRECCIÓN DE OBRAS PÚBLICAS Y DESARROLLO URBANO**

José Fidel Fernández Morales  
Director de Planeación y Evaluación  
Revisó

**SAN JOSÉ CHIAPA**  
Gobierno Municipal 2024 - 2027  
**DIRECCIÓN DE PLANEACIÓN**

Alejandro Hernandez Romero  
Presidente Municipal  
Autorizó

**SAN JOSÉ CHIAPA**  
Gobierno Municipal 2024 - 2027  
**PRESIDENTE MUNICIPAL**



## Ficha Técnica del Programa presupuestario

### FIN

#### Ficha Técnica de Seguimiento de Indicadores (FTSI)

Nombre del Municipio:	San José Chiapa
Resumen Narrativo de la MIR:	Mejora del bienestar económico y social de la población mediante un entorno con infraestructura adecuada, servicios públicos eficientes y actividades productivas fortalecidas.
<b>Datos de Identificación del Programa Institucional</b>	
Programa Presupuestario:	Progreso Economico y Ordenamiento Sustentable
Dependencia o Entidad responsable del Pp:	Obras Publicas, Desarrollo urbano ,Agricultura y Ganaderia , Comercio

<b>Datos de Identificación del Indicador</b>				
Nombre del indicador:	Índice de mejora del bienestar económico y social de la población del municipio		Tipo de indicador:	Estratégicos
Descripción ¿qué mide el indicador?	Valor agregado compuesto que mide el avance en bienestar económico y social a partir de tres dimensiones: percepción ciudadana de servicios públicos, acceso a infraestructura básica y participación en actividades productivas.		Dimensión del indicador:	Eficacia
Unidad de medida:	Índice compuesto		Unidad Responsable del indicador de FIN:	Obras Publicas
Método de cálculo o Fórmula del Indicador:	(Puntaje percepción + % cobertura infraestructura + % población económicamente activa en programas productivos) / 3	Algoritmo	Numerador (Variable 1)	
			Denominador (Variable 2)	
<b>Medios de verificación de las variables</b>				
Numerador (Variable 1)	Registros de obra pública e infraestructura			
Denominador (Variable 2)	Reportes de programas económicos y productivos municipales			

Características del indicador	Claridad	Relevancia	Economía	Monitoreable	Adecuado	Aporte marginal
Justificación del cumplimiento de las características CREMAA						

Ficha Técnica del Programa presupuestario

**FIN**

Ficha Técnica de Seguimiento de Indicadores (FTSI)

Determinación de Metas					
Línea base	Valor	Año	Periodicidad:	Anual	
	0%	2024	Sentido del indicador:	Ascendente	Comportamiento del indicador:
Metas Anuales					
Ejercicio fiscal:	2025	2026	2027	Acumulada (metas de la Administración)	Observaciones y/o comentarios
Programada	20/100	45/100	70/100	70/100	
Realizada					

Programación de Metas subanuales													
Metas	1er Trimestre			2do Trimestre			3ro Trimestre			4to Trimestre			Meta Anual (acumulada)
	Ene	Feb	Mar	Abr	May	Jun	Jul	Ago	Sep	Oct	Nov	Dic	
Programada (Variable 1)													
Programada (Variable 2)													
Realizado (Variable 1)													
Realizado (Variable 2)													

Parámetros de semaforización	Critico	Mayor o igual a 80% y menor a 90%	En riesgo	Mayor o igual a 90% y Menor o igual a 110%	Aceptable	Mayor a 110% y menor o igual 120%	En riesgo	Critico	Cumplimiento del indicador (Realizado entre lo programado)

Explicaciones y causas de las variaciones al incumplimiento de la programación

*Eduardo Porras Álvarez*  
Director de Obras Públicas  
Elaboró

**SAN JOSÉ CHIAPA**  
Gobierno Municipal 2024 - 2027  
DIRECCIÓN DE OBRAS PÚBLICAS  
AV. FEDERAL 2011, LO URBANO

*José Fidel Fernández Morales*  
Director de Planeación y Evaluación  
Revisó

**SAN JOSÉ CHIAPA**  
Gobierno Municipal 2024 - 2027  
DIRECCIÓN DE PLANEACIÓN

*Alejandro Hernández Romero*  
Presidente Municipal  
Autorizó

**SAN JOSÉ CHIAPA**  
Gobierno Municipal 2024 - 2027  
PRESIDENTE MUNICIPAL

Ficha Técnica del Programa presupuestario

**PROPÓSITO**

**Ficha Técnica de Seguimiento de Indicadores (FTSI)**

Nombre del Municipio:	San José Chiapa
Resumen Narrativo de la MIR:	Impulsar el desarrollo económico y el ordenamiento territorial sustentable del municipio, generando condiciones para los sectores productivos, el otorgamiento de servicios públicos eficientes, el fortalecimiento del entorno urbano y las obras públicas con impacto social.
<b>Datos de Identificación del Programa Institucional</b>	
Programa Presupuestario:	Progreso Economico y Ordenamiento Sustentable
Dependencia o Entidad responsable del Pp:	Obras Publicas, Desarrollo urbano , Agricultura y Ganaderia , Comercio

<b>Datos de Identificación del Indicador</b>				
Nombre del indicador:	Porcentaje de avance en condiciones para el desarrollo económico y ordenamiento territorial del municipio		Tipo de indicador:	Gestión
Descripción ¿qué mide el indicador?:	Mide el avance del municipio en tres ejes: impulso a sectores productivos, acceso eficiente a servicios públicos, y desarrollo urbano con impacto social.		Dimensión del indicador:	Eficacia
Unidad de medida:	Porcentaje (%)		Unidad Responsable del indicador de PROPÓSITO:	Obras y Servicios Públicos
Método de cálculo o Fórmula del Indicador:	(Nº de acciones implementadas para sectores productivos + Nº de obras públicas finalizadas + % de cobertura en servicios públicos) / 3	Algoritmo	Numerador (Variable 1)	
			Denominador (Variable 2)	
Medios de verificación de las variables				
Numerador (Variable 1)				
Denominador (Variable 2)				

Características del indicador	Claridad	Relevancia	Economía	Monitoreable	Adecuado	Aporte marginal
Justificación del cumplimiento de las características CREMAA						

Ficha Técnica del Programa presupuestario

**PROPÓSITO**

Ficha Técnica de Seguimiento de Indicadores (FTSI)

Determinación de Metas						
Línea base	Valor	Año	Periodicidad:	Semestral		
	0%	2024	Sentido del indicador:	Ascendente	Comportamiento del indicador:	Ascendente
Metas Anuales						
Ejercicio fiscal:	2025	2026	2027	Acumulada (metas de la Administración)	Observaciones y/o comentarios	
Programada	30%	60%	80%	80%		
Realizada						

Programación de Metas subanuales													
Metas	1er Trimestre			2do Trimestre			3ro Trimestre			4to Trimestre			Meta Anual (acumulada)
	Ene	Feb	Mar	Abr	May	Jun	Jul	Ago	Sep	Oct	Nov	Dic	
Programada (Variable 1)													
Programada (Variable 2)													
Realizado (Variable 1)													
Realizado (Variable 2)													

Parámetros de semaforización	Critico	Mayor o igual a 80% y menor a 90%	En riesgo	Mayor o igual a 90% y Menor o igual a 110%	Aceptable	Mayor a 110% y menor o igual 120%	En riesgo	Critico	Cumplimiento del indicador (Realizado entre lo programado)
------------------------------	---------	-----------------------------------	-----------	--	-----------	-----------------------------------	-----------	---------	--

Explicaciones y causas de las variaciones al incumplimiento de la programación

Eduardo Portillo Alvarez  
Director de Obras Públicas  
Elaboró



**SAN JOSÉ CHIAPA**  
Gobierno Municipal 2024 - 2027  
DIRECCIÓN DE OBRAS PÚBLICAS Y PROMOCIÓN URBANA

José Fidel Fernández Morales  
Director de Planeación y Evaluación  
Revisó



**SAN JOSÉ CHIAPA**  
Gobierno Municipal 2024 - 2027  
DIRECCIÓN DE PLANEACIÓN

Alejandro Hernández Romero  
Presidente Municipal  
Autorizó



**SAN JOSÉ CHIAPA**  
Gobierno Municipal 2024 - 2027  
PRESIDENTE MUNICIPAL



Programada (Variable 2)														
Realizado (Variable 1)														
Realizado (Variable 2)														
Parámetros de semaforización	Crítico	Mayor o igual a 80% y menor a 90%	En riesgo	Mayor o igual a 90% y menor a 110%	Aceptable	Mayor a 110% y menor o igual 120%	En riesgo	Crítico	Cumplimiento del indicador (Realizado entre lo programado)					

Resumen Narrativo	Unidad de medida	Actividades												Meta acumulada				
		1er Trimestre			2do Trimestre			3ro Trimestre			4to Trimestre							
		Ene	Feb	Mar	Abr	May	Jun	Jul	Ago	Sep	Oct	Nov	Dic					
1.- Elaboración de 4 reportes de ejecución de acciones integrales para el buen funcionamiento del alumbrado público	Reportes realizados	Progr.			1				1				1				1	4
	Real.			1				1				1				1	4	
2.-Elaboracion de 2 reportes de ejecucion de acciones como pavimentación o rehabilitación de calles y banquetas en colonias y comunidades prioritarias	Reportes realizados	Progr.							1								1	2
	Real.							1				1				1	3	
3.-Matenimiento de al menos 4 pozos de agua en el municipio	Mantenimientos realizados	Progr.					2	2									4	
	Real.					4	2									6		
4.- Elaboracion de 4 reportes sobre el mantenimiento y construcción de sistemas de alcantarillado en áreas con rezago sanitario	Reportes realizados	Progr.			1				1				1				1	4
	Real.							1				1				1	3	
5.-Elaboracion de 4 reportes de supervisión técnica de obras públicas de infraestructura social básica	Reportes realizados	Progr.			1				1				1				1	4
	Real.							1				1				1	3	

Explicaciones y causas de las variaciones al cumplimiento de la programación

  
**Eduardo Pérez Álvarez**  
 Director de Obras Públicas y Laboro  
 DIRECCIÓN DE OBRAS PÚBLICAS Y LABORO  
 GOBIERNO MUNICIPAL SAN JOSÉ CHIAPA 2024-2027

  
**José Fidel Fernández Morales**  
 Director de Planeación y Evaluación  
 Revisó  
**SAN JOSÉ CHIAPA**  
 Gobierno Municipal 2024 - 2027  
 DIRECCIÓN DE PLANEACIÓN

  
**Alejandro Hernández Romero**  
 Presidente Municipal  
 Autorizó

  
**SAN JOSÉ CHIAPA**  
 Gobierno Municipal 2024 - 2027  
 PRESIDENTE MUNICIPAL



Programada (Variable 2)														
Realizado (Variable 1)														
Realizado (Variable 2)														
Parámetros de semaforización	Critico	Mayor o igual a 80% y menor a 90%	En riesgo	Mayor o igual a 90% y menor o igual a 100%	Aceptable	Mayor a 110% y menor o igual 120%	En riesgo	Critico	Cumplimiento del indicador (Realizado entre lo programado)					

Actividades															
Resumen Narrativo	Unidad de medida	1er Trimestre			2do Trimestre			3ro Trimestre			4to Trimestre			Meta acumulada	
		Ene	Feb	Mar	Abr	May	Jun	Jul	Ago	Sep	Oct	Nov	Dic		
1.- Ejecución de 6 jornadas comunitarias en espacios públicos	Faenas Comunitarias	Progr.		1		1		1		1		1		1	6
		Real.		1		1		1		1		1		1	6
2.-Rehabilitación de 2 zonas recreativas con infraestructura menor deteriorada	Zona rehabilitada	Progr.								2					2
		Real.	1												1
3.-Realización de 12 reportes sobre las jornadas operativas del servicio de recolección de residuos sólidos.	Reporte Realizado	Progr.	1	1	1	1	1	1	1	1	1	1	1	1	12
		Real.	1	1	1	1	1	1	1	1	1	1	1	1	12
4.-Implementación de por lo menos 6 anuales para el funcionamiento de la Cuadrilla de Servicios Públicos		Progr.		1		1		1		1		1		1	6
		Real.						1		1		1		1	5
5.-realización de 4 mantenimientos anuales de parques, jardines y camellones de la cabecera o comunidades del municipio		Progr.			1			1				1		1	4
		Real.	1	1											2

Explicaciones y causas de las variaciones al incumplimiento de la programación

Edilberto Porras Alvarez  
 Director de Obras Públicas  
 Babero



DIRECCIÓN DE OBRAS PÚBLICAS Y DESARROLLO URBANO

José Fidel Fernandez Morales  
 Director de Planeación y Evaluación  
 Revisó



DIRECCIÓN DE PLANEACIÓN

Alejandro Hernandez Romero  
 Presidente Municipal  
 Autorizó




PRESIDENTE MUNICIPAL

Ficha Técnica de Seguimiento de Indicadores

**COMPONENTE 3**

Ficha Técnica de Seguimiento de Indicadores (FTSI)

Nombre del Municipio:	San José Chiapa
Resumen Narrativo de la MIR:	Fortalecimiento a la actividad agropecuaria
<b>Datos de Identificación del Programa Institucional</b>	
Programa Presupuestario:	Progreso Economico y Ordenamiento Sustentable
Unidad responsable:	Agricultura y Ganadería

<b>Datos de Identificación del Indicador</b>				
Nombre del indicador:	Porcentaje de acciones ejecutadas para el fortalecimiento agropecuario		Tipo de indicador:	Estratégicos
Descripción ¿qué mide el indicador?	El grado de cumplimiento en la ejecución de actividades orientadas al fortalecimiento de la producción agropecuaria, incluyendo apoyos directos, asistencia técnica y capacitación, permitiendo evaluar el impulso dado al sector primario del municipio.		Dimensión del indicador:	Eficacia
Unidad de medida:	Porcentaje %		Unidad Responsable del indicador del Componente 3:	Agricultura y Ganadería
Método de cálculo o Fórmula del Indicador:	(Número de acciones ejecutadas / Número de acciones programadas) × 100	Algoritmo	Numerador (Variable 1)	Numero de acciones ejecutadas
			Denominador (Variable 2)	Numero de acciones programadas
<b>Medio de verificación de las variables</b>				
Numerador (Variable 1)	Reportes mensuales y trimestrales de la Dirección de Agricultura y Ganadería			
Numerador (Variable 2)	Actas de entrega de apoyos			

Características del indicador	Claridad	Relevancia	Economía	Monitoreable	Adecuado	Aporte marginal
Justificación del cumplimiento de las características CREMAA						

<b>Determinación de Metas</b>						
Línea base	Valor	Año	Periodicidad:	Semestral		
	0%	2024	Sentido del indicador:	Ascendente	Comportamiento del indicador:	Ascendente
<b>Metas Anuales</b>						
Ejercicio fiscal:	2025	2026	2027	Acumulada	Observaciones y/o comentarios	
Programada	50%	75%	100%	100%		
Realizada						

<b>Programación de Metas subanuales</b>													
Metas	1er Trimestre			2do Trimestre			3ro Trimestre			4to Trimestre			Meta acumulada
	Ene	Feb	Mar	Abr	May	Jun	Jul	Ago	Sep	Oct	Nov	Dic	

Programada (Variable 1)														
Programada (Variable 2)														
Realizado (Variable 1)														
Realizado (Variable 2)														
Parámetros de semaforización	Critico	Mayor o igual a 80% y menor a 90%	En riesgo	Acceptable	Mayor a 110% y menor o igual 120%	En riesgo	Critico	Cumplimiento del Indicador (Realizado entre lo programado)						

Actividades														
Resumen Narrativo	Unidad de medida	1er Trimestre			2do Trimestre			3ro Trimestre			4to Trimestre			Meta acumulada
		Ene	Feb	Mar	Abr	May	Jun	Jul	Ago	Sep	Oct	Nov	Dic	
1.- Capacitación de 150 productores agropecuarios en buenas prácticas agrícolas y ganaderas	Persona capacitada	Progr.		40			40			40			30	150
		Real.			40							20		60
2.-Entrega de por lo menos 50 equipos o herramientas a bajo costo para el fortalecimiento de la producción rural	Equipo entregado	Progr.						10	20		20			50
		Real.												0
3.-Asistencia técnica a por lo menos 20 unidades de producción agrícola o ganadera	Unidad atendida	Progr.		2	2	2	2	2	2	2	2	2	2	20
		Real.												0
4.-Organización de por lo menos 4 jornadas comunitarias de sanidad animal y vegetal	Jornada realizada	Progr.		1			1			1			1	4
		Real.								1				1
5.-Promoción de por lo menos 2 encuentros anuales de intercambio de experiencias entre productores locales	Encuentros realizados	Progr.					1						1	2
		Real.												0

Explicaciones y causas de las variaciones al incumplimiento de la programación

**EDUARDO PORRAS VIVAREZ**  
 Director de Obras Públicas  
 Elaboro



**SAN JOSÉ CHIAPA**  
 Gobierno Municipal 2024 - 2027  
 DIRECCIÓN DE OBRAS PÚBLICAS Y DESARROLLO URBANO

**José Fidel Fernández Morales**  
 Director de Planeación y Evaluación  
 Revisó



**SAN JOSÉ CHIAPA**  
 Gobierno Municipal 2024 - 2027  
 DIRECCIÓN DE PLANEACIÓN

**Alejandro Hernández Romero**  
 Presidente Municipal  
 Autorizo



**SAN JOSÉ CHIAPA**  
 Gobierno Municipal 2024 - 2027  
 PRESIDENTE MUNICIPAL



Programada (Variable 2)																		
Realizado (Variable 1)																		
Realizado (Variable 2)																		
Parámetros de semaforización		Critico	Mayor o igual a 80% y menor a 90%	En riesgo	Mayor o igual a 90% y menor o igual a 100%	Aceptable	Mayor a 110% y menor o igual 120%	En riesgo		Critico	Cumplimiento del indicador (Realizado entre lo programado)							

Resumen Narrativo	Unidad de medida	Actividades												Meta acumulada			
		1er Trimestre			2do Trimestre			3ro Trimestre			4to Trimestre						
		Ene	Feb	Mar	Abr	May	Jun	Jul	Ago	Sep	Oct	Nov	Dic				
1.- Elaboración de 1 plan integral de capacitación para emprendedores y comerciantes locales	Plan realizado	Progr.						1									
		Real.													1		
2.- Aplicación de 2 diagnósticos anuales sobre necesidades y oportunidades de financiamiento en el municipio	Diagnostico realizado	Progr.						1					1				
		Real.													1		
3.- Integración de 60 emprendedores y comerciantes en un programa anual de incubación de negocios	Emprendedor integrado	Progr.							30				30				
		Real.															
4.- Formalización de por lo menos 15 negocios locales mediante acompañamiento legal y fiscal anual	Negocio formalizado	Progr.														15	
		Real.													15		
5.- Organización de 2 ferias anuales de impulso al emprendimiento y comercio local	Feria realizada	Progr.								1					1		
		Real.			1												

Explicaciones y causas de las variaciones al incumplimiento de la programación

**SAN JOSÉ CHIAPA**  
 Gobierno Municipal 2024 - 2027  
 DIRECCIÓN DE OBRAS PÚBLICAS Y DESARROLLO URBANO  
 Eduardo Casas Alvarez  
 Director de Obras Públicas  
 Elaboró

José Fidel Fernández Morales  
 Director de Planeación y Evaluación  
 Revisó

Alejandro Hernandez Romero  
 Presidente Municipal  
 Autorizó

**SAN JOSÉ CHIAPA**  
 Gobierno Municipal 2024 - 2027  
 DIRECCIÓN DE PLANEACIÓN

**SAN JOSÉ CHIAPA**  
 Gobierno Municipal 2024 - 2027  
 PRESIDENTE MUNICIPAL



Programada (Variable 2)														
Realizado (Variable 1)														
Realizado (Variable 2)														
Parámetros de semaforización		Critico	Mayor o igual a 80% y menor a 90%	En riesgo	Mayor o igual a 90% y Menor o igual a 100%	Aceptable	Mayor a 110% y menor o igual 120%	En riesgo		Critico	Cumplimiento del indicador (Realizado entre lo programado)			

Actividades														
Resumen Narrativo		1er Trimestre			2do Trimestre			3ro Trimestre			4to Trimestre			Meta acumulada
		Ene	Feb	Mar	Abr	May	Jun	Jul	Ago	Sep	Oct	Nov	Dic	
1.- Actualización de 1 Programa Municipal de Desarrollo Urbano	Documento Actualizado	Progr.											1	1
		Real.											1	1
2.- Creación y difusión de 1 reglamento de Construcción	Documento Publicado	Progr.						1						1
		Real.												
3.- Gestión de por lo menos 2 estudios técnicos para el ordenamiento y uso del suelo		Progr.							1				1	2
		Real.										1		1
4.- Capacitación de 10 servidores públicos en normatividad urbana y uso de suelo	Servidor Publico capacitado	Progr.									10			10
		Real.												
5.- Difusión de 2 campañas informativas sobre crecimiento urbano ordenado y uso del suelo	Campaña difundida	Progr.								1			1	2
		Real.												

Explicaciones y causas de las variaciones al incumplimiento de la programación

Eduardo Rojas Alvarado  
 Director de Obras Públicas  
 Elaboró




**SAN JOSÉ CHIAPA**  
 Gobierno Municipal 2024 - 2027  
 DIRECCIÓN DE OBRAS PÚBLICAS Y DESARROLLO URBANO

José Fidel Fernández Morales  
 Director de Planeación y Evaluación  
 Revisó



**SAN JOSÉ CHIAPA**  
 Gobierno Municipal 2024  
 DIRECCIÓN DE PLANEACIÓN

Alejandro Hernández Romero  
 Presidente Municipal  
 Autorizó




**SAN JOSÉ CHIAPA**  
 Gobierno Municipal 2024 - 2027  
 PRESIDENTE MUNICIPAL



## Ficha Técnica del Programa presupuestario

### 3. Alineación del Programa presupuestario a los Instrumentos de Planeación Estratégica

Datos de identificación del Programa Presupuestario (Pp)

Nombre del Municipio:	San José Chiapa
Ejercicio fiscal:	2025
Nombre del Programa presupuestario:	Seguridad y Paz Social
Clave del Programa presupuestario:	003
Dependencia o Entidad responsable del Pp:	Seguridad Pública, Protección Civil, Sindicatura

Nivel de objetivo de la MIR	# VALORI	Objetivos de Desarrollo Sostenible (ODS) Agenda 2030		Objetivos con enfoque de perspectiva de género e igualdad
		Objetivos	Metas	
Fin	# VALORI			
Propósito	# VALORI			

### Alineación al Plan Municipal de Desarrollo

Eje	Eje 3: San José Chiapa con Seguridad y Paz social
Objetivo	Mejorar la seguridad pública y paz social del municipio, mediante la prevención y atención del delito con una institución eficiente, respetuosa de los derechos humanos; manteniendo entornos seguros para la población y generando mayor confianza en las autoridades
Estrategias	3.1.1 Fortalecer la seguridad pública en el municipio, con equipamiento, infraestructura y profesionalización del personal, para el buen desempeño de los elementos de seguridad en la prevención, protección y atención delictiva, generando mayor confianza ciudadana
Líneas de Acción	<p>3.1.1.1 Operar con la fuerza de seguridad pública en el territorio municipal, mediante acciones operativas, preventivas y de vigilancia, que impulsen la operación táctica coordinada y sectorizada por cuadrantes, para hacer más efectivo el combate a la delincuencia.</p> <p>3.1.1.2 Proveer a los cuerpos de seguridad pública con la infraestructura, equipamiento y parque vehicular necesario para que actúe de manera coordinada y sistemática.</p> <p>3.1.1.3 Formar, capacitar y elevar la efectividad de los elementos de la policía municipal, a través de una capacitación integral y mejores condiciones laborales.</p> <p>3.1.1.4 Aplicar evaluaciones de control y confianza a los elementos de seguridad pública mediante procesos institucionales de gestión.</p> <p>3.1.1.5 Instalar el C-2 y establecer un sistema de videovigilancia con cámaras estratégicamente ubicadas en el municipio.</p> <p>3.1.1.6 Crear y promover convenios con instituciones públicas y privadas para fortalecer las estrategias de seguridad pública en el municipio.</p> <p>3.1.1.7 Establecer mecanismos para la planeación, programación y ejecución de las actividades relacionadas con el Servicio Militar Nacional, informando a la 25a Zona Militar.</p>

Alineación al Plan Estatal de Desarrollo	
Eje	3.Estado de Derecho,Seguridad y Justicia
Temática	Seguridad Publica
Objetivo	3.2.1 Reducir la incidencia delictiva para construir una Puebla segura con paz social
Estrategias	3.2.1.2 Profesionalización y equipamiento de las fuerzas de seguridad. 3.2.1.3 Prevención social del delito y reconstrucción del tejido social.
Líneas de Acción	3.2.1.2.1 Promover la capacitación y certificación policial. 3.2.1.2.2 Fortalecer las capacidades tecnológicas y de equipamiento estratégico 3.2.1.3.1 Desarrollar diagnósticos y mapas de riesgo. 3.2.1.3.2 Promover campañas de sensibilización ciudadana para fomentar una cultura de paz. 3.2.1.3.3 Fortalecer mecanismos de participación ciudadana que fomenten la confianza en la autoridad policial. 3.2.1.3.5 Promover la justicia equitativa y el cumplimiento de los derechos humanos. 3.2.1.3.6 Impulsar acciones para prevenir, atender y disminuir la violencia contra las mujeres.
Indicadores	Tasa de Incidencia Delictiva por cada 100 mil habitantes

Javier Cruz Cruz  
 Director de Seguridad Pública  
 Elabora



José Fidel Fernández Morales  
 Director de Planeación y Evaluación  
 Revisa



Alejandro Hernandez Romero  
 Presidente Municipal  
 Autorizó





## Ficha Técnica del Programa presupuestario

### 4. Matriz de Indicadores para Resultados (MIR)

Nombre del Municipio:	San José Chiapa
Ejercicio fiscal:	2025
Nombre del Programa presupuestario:	Seguridad y Paz Social
Clave del Programa presupuestario:	003
Dependencia o Entidad responsable del Pp:	Seguridad Pública, Protección Civil, Sindicatura

Nivel	Resumen Narrativo (Objetivos)	Indicadores (Nombre del indicador y método de cálculo)	Medios de Verificación	Supuestos
FIN	Mejora de la convivencia y el bienestar social mediante comunidades más seguras, participativas y resilientes.	Porcentaje de población que se siente segura en su comunidad. $(V1/V2) * 100$	Encuestas de percepción ciudadana	La percepción de seguridad mejora conforme avanza la implementación del programa.
PROPÓSITO	Fortalecer la seguridad pública, la protección civil y la cultura de prevención de riesgos y delitos en San José Chiapa.	Índice de cumplimiento de acciones de seguridad, protección civil y prevención. $(V1/V2) * 100$	Informes de avance de las áreas responsables (Seguridad Pública, Protección Civil y Sindicatura)	Las áreas ejecutoras mantienen una coordinación efectiva y disponibilidad presupuestaria.
COMPONENTES	1 Mejora operativa y logística de Seguridad Pública	Porcentaje de cobertura operativa de seguridad pública mejorada (Zonas cubiertas con patrullaje efectivo / Zonas identificadas prioritarias) * 100	Informes operativos de patrullaje y cobertura territorial	El municipio cuenta con los recursos humanos y materiales para la expansión.
	2 Fortalecimiento del sistema de Protección Civil	Número de acciones preventivas implementadas por Protección Civil (Conteo directo)	Reportes de Protección Civil	Las condiciones climatológicas permiten ejecutar las acciones.
	3 Prevención del delito en grupos en situación de riesgo	Número de acciones preventivas dirigidas a grupos vulnerables (Conteo Directo)	Reportes del área de prevención del delito	La población objetivo participa activamente
	4 Coordinación interinstitucional para la seguridad y justicia municipal	Número de mecanismos de coordinación operando entre instituciones de seguridad y justicia (Conteo Directo)	Actas de sesión, convenios firmados, reportes de seguimiento	Las instituciones colaboran de forma continua y efectiva
	5 Cultura ciudadana para la paz y la legalidad	Porcentaje de acciones comunitarias enfocadas en la cultura de paz realizadas (Acciones realizadas / Acciones programadas) * 100	Reportes de eventos, evidencias fotográficas, listados de asistencia	La población participa activamente en las acciones formativas y cívicas

ACTIVIDADES (COMPONENTE 1)	1.1	Adquisición o arrendamiento de al menos 1 patrulla y dotación de equipo táctico para seguridad pública	Absoluto	Factura y acta de entrega	Se cuenta con la suficiencia presupuestaria
	1.2	Capacitación anual de elementos de seguridad en protocolos de actuación	Absoluto	Lista de asistencia y constancias	Disponibilidad de instructores e interés del cuerpo policiaco
	1.3	Supervisión mensual de rondines y cumplimiento de rutas de patrullaje	Absoluto	Reportes y bitácoras	Se cuenta con personal de supervisión
	1.4	Mantenimiento de vehículos de la policía municipal	Absoluto	Bitacora de Mantenimiento	Se cuenta con la suficiencia presupuestaria
	1.5	Implementación de rondines en colonias con mayor índice delictivo en coordinación con dependencias estatales y federales	Absoluto	Reporte de Rondines	Disponibilidad de las instituciones de seguridad estatal y federal para la colaboración con el municipio
ACTIVIDADES (COMPONENTE 2)	2.1	Realización de simulacros en escuelas y espacios públicos	Absoluto	Acta y registro Fotográfico	
	2.2	Capacitación de brigadas comunitarias de emergencia	Absoluto	Lista de asistencia y constancias	Hay interés por parte de la comunidad
	2.3	Dotación de equipamiento especializado a la Unidad de Protección Civil	Absoluto	Actas de entrega	Se cuenta con la suficiencia presupuestaria
	2.4	Actualización del Atlas de Riesgo Municipal	Absoluto	Publicación en la Gaceta Municipal	Se cuenta con el asesoramiento técnico en la materia
	2.5	Difusión de campañas de prevención de riesgos en medios locales	Absoluto	Publicación en la Gaceta Municipal	Disponibilidad de los medios locales
ACTIVIDADES (COMPONENTE 3)	3.1	Implementación de talleres de prevención del delito en escuelas	Absoluto	Listas de asistencia	Las instituciones educativas permiten y promueven la participación
	3.2	Organización de pláticas con padres de familia sobre violencia familiar y adicciones	Absoluto	Reportes de actividades	Existe interés y participación de padres y madres de familia
	3.3	Creación de redes de vigilancia vecinal en colonias prioritarias	Absoluto	Actas de constitución de comités vecinales	La comunidad participa activamente y coopera con las autoridades
	3.4	Atención integral a jóvenes en riesgo mediante actividades deportivas y culturales	Absoluto	Listas de beneficiarios, registros de eventos	Los jóvenes aceptan participar y son canalizados correctamente
	3.5	Seguimiento de reportes de violencia intrafamiliar en coordinación con el DIF y la Sindicatura	Absoluto	Bitácoras de atención, oficios de canalización	Hay coordinación efectiva entre las instancias municipales involucradas
ACTIVIDADES (COMPONENTE 4)	4.1	Firma de convenios con instituciones estatales y federales de seguridad	Absoluto	Copias de convenios firmados	Las instituciones superiores muestran voluntad para colaborar
	4.2	Organización y participación en mesas de trabajo con instancias de seguridad y justicia	Absoluto	Minutas de reuniones, listas de asistencia	Los participantes acuden de manera constante a las reuniones
	4.3	Actualización del reglamento de seguridad pública municipal	Absoluto	Documento normativo actualizado, acta de cabildo	El cabildo aprueba oportunamente las reformas propuestas
	4.4	Implementación de operativos conjuntos con Guardia Nacional y Policía Estatal	Absoluto	Reportes operativos, oficios de coordinación	Las corporaciones de seguridad están disponibles para los operativos
	4.5	Desarrollo de sistema de información compartido entre áreas de seguridad y justicia	Absoluto	Plataforma funcional	Se cuenta con recursos técnicos y humanos para su implementación
ACTIVIDADES (COMPONENTE 5)	5.1	Implementación de campañas educativas sobre cultura de legalidad	Absoluto	Material impreso y digital, evidencia de difusión	La ciudadanía muestra interés en los mensajes difundidos
	5.2	Realización de círculos de diálogo en comunidades prioritarias	Absoluto	Listas de participación	Las comunidades están dispuestas a participar en procesos de diálogo
	5.3	Producción y distribución de materiales didácticos sobre derechos y obligaciones ciudadanas	Absoluto	Inventario y evidencia de distribución de materiales	Se cuenta con financiamiento y diseño accesible de materiales
	5.4	Organización de festival por la paz y la convivencia comunitaria	Absoluto	Programa del evento, evidencia fotográfica y lista de asistencia	La población participa activamente en el evento
	5.5	Capacitación a servidores públicos en cultura de paz y derechos humanos	Absoluto	Constancias de participación, listas de asistencia	Los servidores públicos asisten y aplican lo aprendido en sus funciones

Aprobado:	Modificado:	Devengados:	Ejercido:
-----------	-------------	-------------	-----------

Costo Total del Programa	\$ 7,403,003.48	\$ 7,615,273.28	\$ -	\$ -
--------------------------	-----------------	-----------------	------	------

Fuente de Financiamiento									
Participaciones	Especificar:	1.1 Recursos Fiscales;	Especificar:	Especificar:	Especificar:	Especificar:	Especificar:	Especificar:	Especificar:
\$ 5,755,179.48			\$ 1,647,824.00						

Clasificación Administrativa	Clasificación Funcional y Programática			
	Finalidad	Función	Subfunción	Programa presupuestario (letra mayúscula)
3.0.0.0.0 SECTOR PÚBLICO MUNICIPAL 3.1.0.0.0 SECTOR PÚBLICO NO FINANCIERO 3.1.1.0.0 GOBIERNO GENERAL MUNICIPAL 3.1.1.1.0 Gobierno Municipal				

Javier Cruz Cruz  
Director de Seguridad Pública  
Elaboró



José Fidel Fernández Morales  
Director de Planeación y Evaluación  
Revisó



Alejandro Hernández Romero  
Presidente Municipal  
Autorizó



Ficha Técnica del Programa presupuestario

**FIN**

**Ficha Técnica de Seguimiento de Indicadores (FTSI)**

Nombre del Municipio:	San José Chiapa					
Resumen Narrativo de la MIR:	Mejora de la convivencia y el bienestar social mediante comunidades más seguras, participativas y resilientes.					
<b>Datos de Identificación del Programa Institucional</b>						
Programa Presupuestario:	Seguridad y Paz Social					
Dependencia o Entidad responsable del Pp:	Seguridad Publica ,Proteccion Civil ,Sindicatura					
<b>Datos de Identificación del Indicador</b>						
Nombre del indicador:	Porcentaje de población que percibe su entorno como seguro			Tipo de indicador:	Estratégicos	
Descripción ¿qué mide el indicador?:	Este indicador mide la proporción de personas que expresan sentirse seguras en su comunidad o entorno inmediato, reflejando el impacto general de las acciones del programa sobre la percepción ciudadana.			Dimensión del indicador:	Eficacia	
Unidad de medida:	Porcentaje %			Unidad Responsable del indicador de FIN:	Direccion de Seguridad Publica	
Método de cálculo o Fórmula del Indicador:	(Número de personas que perciben su entorno como seguro / Total de personas encuestadas) × 100	Algoritmo	Numerador (Variable 1)	Numero de Personas que perciben su entorno como seguro		
			Denominador (Variable 2)	Total de personas encuestadas		
Medios de verificación de las variables						
Numerador (Variable 1)						
Denominador (Variable 2)						
Características del indicador	Claridad	Relevancia	Economía	Monitoreable	Adecuado	Aporte marginal
Justificación del cumplimiento de las características CREMAA						

Ficha Técnica del Programa presupuestario

**FIN**

Ficha Técnica de Seguimiento de Indicadores (FTSI)

Determinación de Metas						
Línea base	Valor	Año	Periodicidad:	Anual		
	0%	2024	Sentido del indicador:	Ascendente	Comportamiento del indicador:	Ascendente
Metas Anuales						
Ejercicio fiscal:	2025	2026	2027	Acumulada (metas de la Administración)	Observaciones y/o comentarios	
Programada	50%	60%	80%	80%		
Realizada						

Programación de Metas subanuales													
Metas	1er Trimestre			2do Trimestre			3ro Trimestre			4to Trimestre			Meta Anual (acumulada)
	Ene	Feb	Mar	Abr	May	Jun	Jul	Ago	Sep	Oct	Nov	Dic	
Programada (Variable 1)													
Programada (Variable 2)													
Realizado (Variable 1)													
Realizado (Variable 2)													

Parámetros de semaforización	Crítico	Mayor o igual a 80% y menor a 90%	En riesgo	Mayor o igual a 90% y Menor o igual a 110%	Aceptable	Mayor a 110% y menor o igual 120%	En riesgo	Crítico	Cumplimiento del indicador (Realizado entre lo programado)
------------------------------	---------	-----------------------------------	-----------	--	-----------	-----------------------------------	-----------	---------	---

Explicaciones y causas de las variaciones al incumplimiento de la programación

Javier Cruz Cruz  
Director de Seguridad Pública  
Elaboró



**SAN JOSÉ CHIAPA**  
Gobierno Municipal 2024 - 2027  
DIRECCIÓN DE SEGURIDAD PÚBLICA

José Fidel Fernández Morales  
Director de Planeación y Evaluación  
Revisó



**SAN JOSÉ CHIAPA**  
Gobierno Municipal 2024 - 2027  
DIRECCIÓN DE PLANEACIÓN

Alejandro Hernández Romero  
Presidente Municipal  
Autorizó



**SAN JOSÉ CHIAPA**  
Gobierno Municipal 2024 - 2027  
PRESIDENTE MUNICIPAL

Ficha Técnica del Programa presupuestario

**PROPÓSITO**

Ficha Técnica de Seguimiento de Indicadores (FTSI)

Nombre del Municipio:	San José Chiapa
Resumen Narrativo de la MIR:	Fortalecer la seguridad pública, la protección civil y la cultura de prevención de riesgos y delitos en San José Chiapa.
<b>Datos de Identificación del Programa Institucional</b>	
Programa Presupuestario:	Seguridad y Paz Social
Dependencia o Entidad responsable del Pp:	Seguridad Publica ,Proteccion Civil ,Sindicatura

<b>Datos de Identificación del Indicador</b>			
Nombre del indicador:	Porcentaje de disminución en la incidencia de delitos del fuero común	Tipo de indicador:	Estratégicos
Descripción ¿qué mide el indicador?:	Este indicador mide la reducción en la cantidad de delitos del fuero común registrados en el municipio, como resultado de las acciones de prevención, vigilancia y coordinación en seguridad y protección civil.	Dimensión del indicador:	Eficiencia
Unidad de medida:	Porcentaje %	Unidad Responsable del indicador de PROPÓSITO:	Dirección de Seguridad Pública
Método de cálculo o Fórmula del Indicador:	$\frac{((\text{Número de delitos en el año anterior} - \text{Número de delitos en el año actual}) / \text{Número de delitos en el año anterior}) \times 100}{}$	Algoritmo	$\frac{\text{Numerador (Variable 1)}}{\text{Denominador (Variable 2)}}$ <p>           Numerador (Variable 1): ((Número de delitos en el año anterior - Número de delitos en el año actual)            Denominador (Variable 2): Número de delitos en el año anterior         </p>
Medios de verificación de las variables			
Numerador (Variable 1)			
Denominador (Variable 2)			

Características del indicador	Claridad	Relevancia	Economía	Monitoreable	Adecuado	Aporte marginal
Justificación del cumplimiento de las características CREMAA						



Ficha Técnica del Programa presupuestario

**PROPÓSITO**

Ficha Técnica de Seguimiento de Indicadores (FTSI)

Determinación de Metas					
Línea base	Valor	Año	Periodicidad:	Semestral	
	100%	2024	Sentido del indicador:	Descendente	Comportamiento del indicador: Descendente
Metas Anuales					
Ejercicio fiscal:	2025	2026	2027	Acumulada (metas de la Administración)	Observaciones y/o comentarios
Programada	50%	30%	20%		
Realizada					

Metas	1er Trimestre			2do Trimestre			3ro Trimestre			4to Trimestre			Meta Anual (acumulada)
	Ene	Feb	Mar	Abr	May	Jun	Jul	Ago	Sep	Oct	Nov	Dic	
Programada (Variable 1)													
Programada (Variable 2)													
Realizado (Variable 1)													
Realizado (Variable 2)													

Parámetros de semaforización	Crítico	Mayor o igual a 80% y menor a 90%	En riesgo	Mayor o igual a 90% y Menor o igual a 110%	Aceptable	Mayor a 110% y menor o igual 120%	En riesgo	Crítico	Cumplimiento del indicador (Realizado entre lo programado)
------------------------------	---------	-----------------------------------	-----------	--	-----------	-----------------------------------	-----------	---------	--

Explicaciones y causas de las variaciones al incumplimiento de la programación

Javier Cruz Cruz  
Director de Seguridad Pública  
Elabora

**SAN JOSÉ CHIAPA**  
Gobierno Municipal 2024 - 2027

DIRECCIÓN DE SEGURIDAD PÚBLICA

José Eider Fernández Morales  
Director de Planeación y Evaluación  
Revisó

**SAN JOSÉ CHIAPA**  
Gobierno Municipal 2024 - 2027

DIRECCIÓN DE PLANEACIÓN

Alejandro Hernández Romero  
Presidente Municipal  
Autorizó

**SAN JOSÉ CHIAPA**  
Gobierno Municipal 2024 - 2027

PRESIDENTE MUNICIPAL



Reporte:

Cuarto Trimestre

## Ficha Técnica de Seguimiento de Indicadores

### COMPONENTE 1

#### Ficha Técnica de Seguimiento de Indicadores (FTSI)

Nombre del Municipio:	San Jose Chiapa
Resumen Narrativo de la MIR:	Mejora operativa y logística de Seguridad Pública
<b>Datos de Identificación del Programa Institucional</b>	
Programa Presupuestario:	Seguridad y Paz Social
Unidad responsable:	Dirección de Seguridad Pública

<b>Datos de Identificación del Indicador</b>				
Nombre del indicador:	Porcentaje de acciones operativas y logísticas ejecutadas en materia de seguridad pública		Tipo de indicador:	<b>Estratégicos</b>
Descripción ¿qué mide el indicador?	El cumplimiento de las acciones relacionadas con el fortalecimiento del equipamiento, operatividad y logística de la Dirección de Seguridad Pública Municipal para garantizar una respuesta eficaz ante situaciones de riesgo y vigilancia continua.		Dimensión del indicador:	<b>Eficiencia</b>
Unidad de medida:	Porcentaje (%)		Unidad Responsable del indicador del Componente 1:	<b>Dirección de Seguridad Pública</b>
Método de cálculo o Fórmula del indicador:	(Número de acciones operativas y logísticas ejecutadas / Número de acciones programadas) × 100	Algoritmo	Numerador (Variable 1)	Numero de acciones operativas y logísticas ejecutadas
			Denominador (Variable 2)	Numero de acciones programadas
	Medio de verificación de las variables			
Numerador (Variable 1)				
Numerador (Variable 2)				

Características del indicador	Claridad	Relevancia	Economía	Monitoreable	Adecuado	Aporte marginal
Justificación del cumplimiento de las características CREMAA						

<b>Determinación de Metas</b>						
Línea base	Valor	Año	Periodicidad:	Trimestral		
	0%	2024	Sentido del indicador:	Ascendente	Comportamiento del indicador:	Ascendente
<b>Metas Anuales</b>						
Ejercicio fiscal:	2025	2026	2027	Acumulada	Observaciones y/o comentarios	
Programada	80%	90%	100%			
Realizada						

Programación de Metas subanuales

Metas	1er Trimestre			2do Trimestre			3ro Trimestre			4to Trimestre			Meta acumulada
	Ene	Feb	Mar	Abr	May	Jun	Jul	Ago	Sep	Oct	Nov	Dic	
Programada (Variable 1)													
Programada (Variable 2)													
Realizado (Variable 1)													
Realizado (Variable 2)													
Parámetros de semaforización		Crítico	Mayor o igual a 80% y menor a 90%	En riesgo	Mayor o igual a 90% y Menor o igual a 110%	Aceptable	Mayor a 110% y menor o igual 120%	En riesgo		Crítico	Cumplimiento del indicador (Realizado entre lo programado)		

Actividades

Resumen Narrativo	Unidad de medida	1er Trimestre			2do Trimestre			3ro Trimestre			4to Trimestre			Meta acumulada	
		Ene	Feb	Mar	Abr	May	Jun	Jul	Ago	Sep	Oct	Nov	Dic		
1.- Adquisición o arrendamiento de al menos 1 patrulla para labores de vigilancia en zonas estratégicas	Número de patrullas	Progr.	1							2				3	
		Real.								2				2	
2.-Capacitación de al menos 8 elementos de seguridad en protocolos de actuación policial	Número de elementos capacitados	Progr.								8				8	
		Real.						2						2	
3.-Mantenimiento preventivo y correctivo de 4 unidades vehiculares de seguridad pública	Número de unidades mantenidas	Progr.			1			1			1			1	4
		Real.											1	2	
4.-Dotación de 16 uniformes y equipos tácticos a elementos operativos	Número de dotaciones realizadas	Progr.	16											16	
		Real.	16											16	
5.-Instalación de por lo menos 10 cámaras de videovigilancia en puntos críticos del municipio	Número de cámaras instaladas	Progr.							2			2		6	10
		Real.													

Explicaciones y causas de las variaciones al incumplimiento de la programación

Javier Cruz Cruz  
 Director de Seguridad Pública  
 Elaboró



DIRECCIÓN DE SEGURIDAD PÚBLICA

José Fidel Fernández Morales  
 Director de Planeación y Evaluación  
 Revisó



DIRECCIÓN DE PLANEACIÓN

Alejandro Hernández Romero  
 Presidente Municipal  
 Autorizó



PRESIDENTE MUNICIPAL



## Ficha Técnica de Seguimiento de Indicadores

Reporte: Cuarto Trimestre

### COMPONENTE 2

#### Ficha Técnica de Seguimiento de Indicadores (FTSI)

Nombre del Municipio:	San José Chiapa
Resumen Narrativo de la MIR:	Fortalecimiento del sistema de Protección Civil
<b>Datos de Identificación del Programa Institucional</b>	
Programa Presupuestario:	Seguridad y Paz Social
Unidad responsable:	Dirección de Protección Civil

<b>Datos de Identificación del Indicador</b>				
Nombre del indicador:	Porcentaje de acciones realizadas para el fortalecimiento del sistema de Protección Civil		Tipo de indicador:	<b>Estratégicos</b>
Descripción ¿qué mide el indicador?:	El grado de cumplimiento de las acciones programadas para reforzar las capacidades de atención, prevención, equipamiento y coordinación en materia de protección civil a nivel municipal.		Dimensión del indicador:	<b>Eficiencia</b>
Unidad de medida:	Reporte de Actividades		Unidad Responsable del indicador del Componente 2:	<b>Dirección de Protección Civil</b>
Método de cálculo o Fórmula del Indicador:	(Numero de acciones realizadas / Numero total de acciones programadas) × 100	Algoritmo	Numerador (Variable 1)	Numero de Acciones Realizadas
			Denominador (Variable 2)	Numero total de acciones programadas
Medio de verificación de las variables				
Numerador (Variable 1)				
Numerador (Variable 2)				

	Claridad	Relevancia	Economía	Monitoreable	Adecuado	Aporte marginal
Características del indicador						
Justificación del cumplimiento de las características CREMAA						

<b>Determinación de Metas</b>						
Línea base	Valor	Año	Periodicidad:	Semestral		
	0%	2024	Sentido del indicador:	Ascendente	Comportamiento del indicador:	Ascendente
<b>Metas Anuales</b>						
Ejercicio fiscal:	2025	2026	2027	Acumulada	Observaciones y/o comentarios	
Programada	60%					
Realizada						

Programación de Metas subanuales

Metas	1er Trimestre			2do Trimestre			3ro Trimestre			4to Trimestre			Meta acumulada
	Ene	Feb	Mar	Abr	May	Jun	Jul	Ago	Sep	Oct	Nov	Dic	
Programada (Variable 1)													
Programada (Variable 2)													
Realizado (Variable 1)													
Realizado (Variable 2)													
Parámetros de semaforización		Crítico	Mayor o igual a 80% y menor a 90%	En riesgo	Mayor o igual a 90% y menor o igual a 110%	Aceptable	Mayor a 110% y menor o igual 120%	En riesgo		Crítico	Cumplimiento del indicador (Realizado entre lo programado)		

Actividades

Resumen Narrativo	Unidad de medida	1er Trimestre			2do Trimestre			3ro Trimestre			4to Trimestre			Meta acumulada
		Ene	Feb	Mar	Abr	May	Jun	Jul	Ago	Sep	Oct	Nov	Dic	
1.- Actualización de 1 atlas de riesgo municipal	Número de atlas actualizados	Progr.								1				1
		Real.												
2.- Implementación de 8 campañas de difusión sobre prevención de riesgos y desastres	Número de campañas realizadas	Progr.			2			2			2		2	
		Real.												
3.- Supervisión de por lo menos 30 inmuebles públicos y privados para evaluación de condiciones de	Número de supervisiones realizadas	Progr.					2	8	6	6	6	2		30
		Real.									5	5	12	22
4.- Simulación de 6 eventos de emergencia en escuelas y espacios públicos	Numero de Simulacros realizados	Progr.	1			1			1		2	1		6
		Real.									2	1		3
5.- Equipamiento de 1 base operativa de Protección Civil con insumos y herramientas especializadas	Número de bases equipadas	Progr.							1					1
		Real.												

Explicaciones y causas de las variaciones al incumplimiento de la programación

Javier Cruz Cruz  
 Director de Seguridad Pública  
 Elaboró



DIRECCIÓN DE SEGURIDAD PÚBLICA

José Fidel Fernández Morales  
 Director de Planeación y Evaluación  
 Revisó



DIRECCIÓN DE PLANEACIÓN

Alejandro Hernandez Romero  
 Presidente Municipal  
 Autorizó



PRESIDENTE MUNICIPAL



Reporte:

Cuarto Trimestre

Ficha Técnica de Seguimiento de Indicadores

**COMPONENTE 3**

Ficha Técnica de Seguimiento de Indicadores (FTSI)

Nombre del Municipio:	San José Chiapa
Resumen Narrativo de la MIR:	Prevención del delito en grupos en situación de riesgo
<b>Datos de Identificación del Programa Institucional</b>	
Programa Presupuestario:	Seguridad y Paz Social
Unidad responsable:	Dirección de Seguridad Pública

<b>Datos de Identificación del Indicador</b>							
Nombre del indicador:	Porcentaje de acciones realizadas de prevención del delito dirigidas a grupos en situación de riesgo	Tipo de indicador:	Estratégicos				
Descripción ¿qué mide el indicador?	Mide el grado de cumplimiento de las actividades orientadas a reducir factores de riesgo social y fortalecer entornos seguros para niñas, niños, adolescentes, mujeres, personas mayores y otros sectores vulnerables.	Dimensión del indicador:	Eficacia				
Unidad de medida:	Reportes de Acciones realizadas	Unidad Responsable del indicador del Componente 3:	Dirección de Seguridad Pública				
Método de cálculo o Fórmula del Indicador:	$(\text{Número de acciones realizadas} / \text{Número total de acciones programadas}) \times 100$	Algoritmo	<table border="1"> <tr> <td>Numerador (Variable 1)</td> <td>Numero de Acciones realizadas</td> </tr> <tr> <td>Denominador (Variable 2)</td> <td>Numero total de acciones programadas</td> </tr> </table>	Numerador (Variable 1)	Numero de Acciones realizadas	Denominador (Variable 2)	Numero total de acciones programadas
Numerador (Variable 1)	Numero de Acciones realizadas						
Denominador (Variable 2)	Numero total de acciones programadas						
<b>Medio de verificación de las variables</b>							
Numerador (Variable 1)	Reportes de asistencia a talleres y cursos						
Numerador (Variable 2)	Reporte de actividades realizadas						

Características del indicador	Claridad	Relevancia	Economía	Monitoreable	Adecuado	Aporte marginal
Justificación del cumplimiento de las características CREMAA						

<b>Determinación de Metas</b>						
Línea base	Valor	Año	Periodicidad:	Semestral		
	0%	204	Sentido del indicador:	Ascendente	Comportamiento del indicador:	Ascendente
<b>Metas Anuales</b>						
Ejercicio fiscal:	2025	2026	2027	Acumulada	Observaciones y/o comentarios	
Programada	80%					
Realizada						

Programación de Metas subanuales

Metas	1er Trimestre			2do Trimestre			3ro Trimestre			4to Trimestre			Meta acumulada
	Ene	Feb	Mar	Abr	May	Jun	Jul	Ago	Sep	Oct	Nov	Dic	
Programada (Variable 1)						1						1	2
Programada (Variable 2)													
Realizado (Variable 1)													
Realizado (Variable 2)													
Parámetros de semaforización		Critico	Mayor o igual a 80% y menor a 90%	En riesgo	Mayor o igual a 90% y Menor o igual a 100%	Aceptable	Mayor a 110% y menor o igual 120%	En riesgo		Critico	Cumplimiento del indicador (Realizado entre lo programado)		

Resumen Narrativo	Unidad de medida	Actividades												Meta acumulada	
		1er Trimestre			2do Trimestre			3ro Trimestre			4to Trimestre				
		Ene	Feb	Mar	Abr	May	Jun	Jul	Ago	Sep	Oct	Nov	Dic		
1.- Impartición de 12 talleres preventivos dirigidos a jóvenes en situación de riesgo	Numero de talleres realizados	Progr.	1	1	1	1	1	1	1	1	1	1	1	1	12
		Real.													1
2.- Creación de por lo menos 3 redes comunitarias para la prevención y denuncia ciudadana	Numero de Redes conformadas	Progr.					3								3
		Real.										1	1		2
3.- Difusión de por lo menos 5 materiales educativos impresos y digitales sobre prevención del delito y autocuidado	Numero de Materiales Distribuidos	Progr.			1		1			1		1		1	5
		Real.										1			1
4.- Vinculación de por lo menos 10 casos de orientación psicológica y legal a personas en situación de vulnerabilidad	Numero de Personas atendidas	Progr.			2		2			4				2	10
		Real.													
5.- Capacitación de por lo menos 10 promotores comunitarios en estrategias de prevención del delito	Numero de Promotores capacitados	Progr.						3		3		4			10
		Real.													

Explicaciones y causas de las variaciones al incumplimiento de la programación

Javier Cruz Cruz  
 Director de Seguridad Pública  
 Elaboró



**SAN JOSÉ CHIAPA**  
 Gobierno Municipal 2024 - 2027  
 DIRECCIÓN DE SEGURIDAD PÚBLICA

José Fidel Fernández Morales  
 Director de Planeación y Evaluación  
 Revisó



**SAN JOSÉ CHIAPA**  
 Gobierno Municipal 2024 - 2027  
 DIRECCIÓN DE PLANEACIÓN

Alejandro Hernández Romero  
 Presidente Municipal  
 Autorizó



**SAN JOSÉ CHIAPA**  
 Gobierno Municipal 2024 - 2027  
 PRESIDENTE MUNICIPAL

Ficha Técnica de Seguimiento de Indicadores

**COMPONENTE 4**

Ficha Técnica de Seguimiento de Indicadores (FTSI)

Nombre del Municipio:	San José Chiapa
Resumen Narrativo de la MIR:	Coordinación interinstitucional para la seguridad y justicia municipal
<b>Datos de Identificación del Programa Institucional</b>	
Programa Presupuestario:	Seguridad y Paz Social
Unidad responsable:	Dirección de Seguridad pública

<b>Datos de Identificación del Indicador</b>					
Nombre del indicador:	Porcentaje de acciones de coordinación interinstitucional realizadas para la seguridad y justicia municipal			Tipo de indicador:	Gestión
Descripción ¿qué mide el indicador?	El grado de cumplimiento de acciones conjuntas entre dependencias municipales, estatales y federales, así como con organismos civiles, para mejorar la seguridad pública, el acceso a la justicia y la prevención del delito.			Dimensión del indicador:	Eficiencia
Unidad de medida:	Convenios realizados			Unidad Responsable del indicador del Componente 4:	Dirección de Seguridad Pública
Método de cálculo o Fórmula del Indicador:	(Número de acciones realizadas / Número de acciones programadas) x 100	Algoritmo	Numerador (Variable 1)	Número de acciones realizadas	
	0		Denominador (Variable 2)	Número de acciones programadas	
Medio de verificación de las variables					
Numerador (Variable 1)	Convenios y acuerdos firmados				
Numerador (Variable 2)	Reportes de operativos colaborativos				

Características del indicador	Claridad	Relevancia	Economía	Monitoreable	Adecuado	Aporte marginal
Justificación del cumplimiento de las características CREMAA						

<b>Determinación de Metas</b>						
Línea base	Valor	Año	Periodicidad:	Semestral		
	0%	2024	Sentido del indicador:	Ascendente	Comportamiento del indicador:	Ascendente
<b>Metas Anuales</b>						
Ejercicio fiscal:	2025	2026	2027	Acumulada	Observaciones y/o comentarios	
Programada						
Realizada						

Programación de Metas subanuales

Metas	1er Trimestre			2do Trimestre			3ro Trimestre			4to Trimestre			Meta acumulada
	Ene	Feb	Mar	Abr	May	Jun	Jul	Ago	Sep	Oct	Nov	Dic	
Programada (Variable 1)													
Programada (Variable 2)													
Realizado (Variable 1)													
Realizado (Variable 2)													
Parámetros de semaforización		Crítico	Mayor o igual a 80% y menor a 90%	En riesgo	Mayor o igual a 90% y Menor o igual a 100%	Aceptable	Mayor a 110% y menor o igual 120%	En riesgo		Crítico	Cumplimiento del indicador (Realizado entre lo programado)		

Actividades

Resumen Narrativo	Unidad de medida	1er Trimestre			2do Trimestre			3ro Trimestre			4to Trimestre			Meta acumulada
		Ene	Feb	Mar	Abr	May	Jun	Jul	Ago	Sep	Oct	Nov	Dic	
1.- Firma de por lo menos 4 convenios de colaboración interinstitucional	Numero de convenios realizados	Progr.		1						1			1	4
		Real.												
2.- Implementación de por lo menos 1 operativo de seguridad coordinado con autoridades estatales y federales al mes	Numero de operativos realizados	Progr.	1	1	1	1	1	1	1	1	1	1	1	12
		Real.	1	1	1	1	1	1	1	1	1	1	1	12
3.- Realización de por lo menos 5 jornadas de justicia itinerante en comunidades	Numero de Jornadas realizadas	Progr.					2		1	1	1			5
		Real.												2
4.- Elaboración de 1 protocolo de actuación interinstitucional para emergencias y delitos de alto impacto	Numero de Protocolos realizados	Progr.			1									1
		Real.												
5.- Seguimiento de por lo menos 4 evaluaciones de control de confianza	Numero de evaluaciones de confianza realizadas	Progr.		2	2									4
		Real.										2	2	4

Explicaciones y causas de las variaciones al incumplimiento de la programación

Javier Cruz Cruz  
 Director de Seguridad Pública  
 Elaboró



DIRECCIÓN DE SEGURIDAD PÚBLICA

José Fidel Fernández Morales  
 Director de Planeación y Evaluación  
 Revisó



DIRECCIÓN DE PLANEACIÓN

Alejandro Hernandez Romero  
 Presidente Municipal  
 Autorizó



PRESIDENTE MUNICIPAL



## Ficha Técnica de Seguimiento de Indicadores

Reporte:

Tercer Trimestre

### COMPONENTE 5

#### Ficha Técnica de Seguimiento de Indicadores (FTSI)

Nombre del Municipio:	San José Chiapa
Resumen Narrativo de la MIR:	Cultura ciudadana para la paz y la legalidad
<b>Datos de Identificación del Programa Institucional</b>	
Programa Presupuestario:	Seguridad y Paz Social
Unidad responsable:	Sindicatura Municipal

<b>Datos de Identificación del Indicador</b>					
Nombre del indicador:	Porcentaje de acciones realizadas para promover la cultura ciudadana, la legalidad y la paz social			Tipo de indicador:	Gestión
Descripción ¿qué mide el indicador?	El cumplimiento de acciones educativas, participativas y de sensibilización ciudadana orientadas al fortalecimiento de valores cívicos, conocimiento de derechos y deberes, así como a la promoción de la cultura de la legalidad y la resolución pacífica de conflictos.			Dimensión del indicador:	Eficiencia
Unidad de medida:	Reportes de actividades			Unidad Responsable del indicador del Componente 5:	Sindicatura Municipal
Método de cálculo o Fórmula del indicador:	$\frac{\text{Numero de acciones realizadas}}{\text{Numero de acciones programadas}} \times 100$	Algoritmo	Numerador (Variable 1)	Numero de acciones realizadas	
			Denominador (Variable 2)	Numero de acciones programadas	
Medio de verificación de las variables					
Numerador (Variable 1)	Reportes de talleres, cursos y actividades educativas				
Numerador (Variable 2)	Reportes de conflictos atendidos				

Características del indicador	Claridad	Relevancia	Economía	Monitoreable	Adecuado	Aporte marginal
Justificación del cumplimiento de las características CREMAA						

<b>Determinación de Metas</b>						
Línea base	Valor	Año	Periodicidad:	Semestral		
	0%	2024	Sentido del indicador:	Ascendente	Comportamiento del indicador:	Ascendente
<b>Metas Anuales</b>						
Ejercicio fiscal:	2025	2026	2027	Acumulada	Observaciones y/o comentarios	
Programada	80%					
Realizada						

Programación de Metas subanuales													
Metas	1er Trimestre			2do Trimestre			3ro Trimestre			4to Trimestre			Meta acumulada
	Ene	Feb	Mar	Abr	May	Jun	Jul	Ago	Sep	Oct	Nov	Dic	
Programada (Variable 1)													
Programada (Variable 2)													
Realizado (Variable 1)													
Realizado (Variable 2)													
Parámetros de semaforización		Crítico	Mayor o igual a 80% y menor a 90%	En riesgo	Mayor o igual a 90% y menor o igual a 100%	Aceptable	Mayor a 110% y menor o igual a 120%	En riesgo		Crítico	Cumplimiento del indicador (Realizado entre lo programado)		

Actividades														
Resumen Narrativo	Unidad de medida	1er Trimestre			2do Trimestre			3ro Trimestre			4to Trimestre			Meta acumulada
		Progr.	Ene	Feb	Mar	Abr	May	Jun	Jul	Ago	Sep	Oct	Nov	
1.- Facilitación de por lo menos 12 procesos de mediación comunitaria en el juzgado municipal	Numero de procesos facilitados	Progr.	1	1	1	1	1	1	1	1	1	1	1	1
		Real.	1	1	1	1	1	1	1	1	1	1	1	1
2.-Capacitación de por lo menos 20 servidores públicos en cultura de paz y técnicas de mediación	Numero de personas capacitadas	Progr.					5			10		5		20
		Real.											12	12
3.-Difusión de por lo menos 2 campañas sobre resolución pacífica de conflictos y derechos ciudadanos	Numero de campañas difundidas	Progr.												
		Real.						1					1	2
4.-Gestión de por lo menos 30 trámites de cartillas del Servicio Militar Nacional para jóvenes del municipio	Numero de cartillas entregadas	Progr.			5			5			5	15		30
		Real.									15		12	27
5.-Elaboración de 1 protocolo de actuación para conciliación en juzgados municipales	o de Protocolos elab	Progr.	1											1
		Real.												

Explicaciones y causas de las variaciones al incumplimiento de la programación

Javier Cruz Cruz  
 Director de Seguridad Pública  
 Autorizó



DIRECCIÓN DE SEGURIDAD PÚBLICA

José Fidel Fernández Morales  
 Director de Planeación y Evaluación  
 Revisó



DIRECCIÓN DE PLANEACIÓN

Alejandro Hernandez Romero  
 Presidente Municipal  
 Autorizó



PRESIDENTE MUNICIPAL



### Ficha Técnica del Programa presupuestario

#### 3. Alineación del Programa presupuestario a los Instrumentos de Planeación Estratégica

Datos de identificación del Programa Presupuestario (Pp)

Nombre del Municipio:	SAN JOSÉ CHIAPA
Ejercicio fiscal:	2025
Nombre del Programa presupuestario:	Gobierno abierto y eficiente
Clave del Programa presupuestario:	004
Dependencia o Entidad responsable del Pp:	Presidencia,Secretaria del Ayuntamiento,Tesoreria ,Planeacion y Evaluacion, Comunicación Social

Nivel de objetivo de la MIR	Objetivos de Desarrollo Sostenible (ODS) Agenda 2030		Objetivos con enfoque de perspectiva de género e igualdad
	Objetivos	Metas	
Fin Mejorar la gobernabilidad y la confianza ciudadana en el municipio mediante un gobierno abierto, transparente, eficiente y participativo.	16 Paz, justicia e instituciones sólidas 17 Alianzas para lograr los objetivos 11 Ciudades y comunidades sostenibles	16.b. Crear instituciones eficaces, responsables y transparentes a todos los niveles. 16.7: Garantizar la adopción de decisiones inclusivas, participativas y representativas que respondan a las necesidades. 17.17: Fomentar alianzas eficaces en las esferas pública, público-privada y de la sociedad civil. 11.3: Aumentar la urbanización inclusiva y sostenible, y la capacidad para la planificación y gestión participativas.	SI
Propósito Fortalecer la capacidad institucional del municipio para garantizar procesos de planeación, evaluación, transparencia y comunicación con participación ciudadana.	16. Paz, justicia e instituciones sólidas 17. Alianzas para lograr los objetivos 4. Educación de calidad	proteger las libertades fundamentales. 16.a: Fortalecer las instituciones en los planos nacional y local para prevenir la violencia, promover el Estado de derecho y apoyar la buena gobernanza. 17.9: Aumentar el apoyo internacional para fortalecer la capacidad estadística y de planeación en los países en desarrollo. 4.7: Asegurar que todos los alumnos adquieran los conocimientos teóricos y prácticos necesarios para promover el desarrollo sostenible, incluidos los derechos humanos, la ciudadanía global y la cultura de	SI

#### Alineación al Plan Municipal de Desarrollo

Eje	4.San José Chiapa con Gobierno Abierto y Eficiente
Objetivo	4.1 Gobierno eficiente e innovador
Estrategias	4.1.1 Promover la eficiencia en la Administración pública Municipal, a través de la implementación del control interno, manejo adecuado de los bienes, profesionalización de las personas servidoras públicas y la gestión por resultados; que permitan generar una buena gobernanza y confianza de la ciudadanía

Líneas de Acción	<p>4.1.1.1 Generar mecanismos para la actualización eficiente del registro y control de los bienes patrimoniales del municipio.</p> <p>4.1.1.2 Implementar acciones de mejora, control y supervisión en los procesos de adquisición y suministro de bienes y servicios, para la correcta operación institucional.</p> <p>4.1.1.3 Llevar a cabo políticas de austeridad y eficiencia del gasto en los insumos para la operación gubernamental, sin descuidar la calidad.</p> <p>4.1.1.4 Elaborar un diagnóstico de necesidades de capacitación para la correcta promoción de cursos a las personas servidoras públicas, que permitan el buen desempeño de sus funciones.</p>
<b>Alineación al Plan Estatal de Desarrollo</b>	
Eje	5.Gobierno Transformador y de Resultados
Temática	Gobierno de resultados
Objetivo	5.1.1 Fortalecer la sostenibilidad fiscal del Estado
Estrategias	5.1.1.2 Gestion eficaz para resultados del Estado
Líneas de Acción	<p>5.1.1.2.1 Fortalecer el Sistema Estatal de Planeación Democrática.</p> <p>5.1.1.2.2 Impulsar el Sistema Estatal de Información.</p> <p>5.1.1.2.3 Mejorar la calidad e impacto del gasto</p> <p>5.1.1.2.4 Fortalecer la asignación presupuestaria.</p> <p>5.1.1.2.5 Optimizar la Evaluación del Desempeño.</p> <p>5.1.1.2.6 Administrar las obligaciones financieras con efectividad.</p> <p>5.1.1.2.7 Vigilar el ejercicio eficiente del gasto.</p>
Indicadores	Índice de sostenibilidad fiscal

Monica Montserrat Vargas Campos  
Tesorera Municipal  
Elaboró




**SAN JOSÉ CHIAPA**  
Gobierno Municipal 2024 - 2027  
TESORERÍA MUNICIPAL

José Fidel Fernández Morales  
Director de Planeación y Evaluación  
Revisó




**SAN JOSÉ CHIAPA**  
Gobierno Municipal 2024 - 2027  
DIRECCIÓN DE PLANEACIÓN

Alejandro Hernandez Romero  
Presidente Municipal  
Autorizó




**SAN JOSÉ CHIAPA**  
Gobierno Municipal 2024 - 2027  
PRESIDENTE MUNICIPAL



## Ficha Técnica del Programa presupuestario

### 4. Matriz de Indicadores para Resultados (MIR)

Nombre del Municipio:	San José Chiapa
Ejercicio fiscal:	2025
Nombre del Programa presupuestario:	Gobierno abierto y eficiente
Clave del Programa presupuestario:	004
Dependencia o Entidad responsable del Pp:	Presidencia, Secretaría del Ayuntamiento, Tesorería, Planeación y Evaluación, Comunicación Social

Nivel	Resumen Narrativo (Objetivos)	Indicadores (Nombre del indicador y método de cálculo)	Medios de Verificación	Supuestos
FIN	Mejorar la gobernabilidad y la confianza ciudadana en el municipio mediante un gobierno abierto, transparente, eficiente y participativo.	Índice de confianza ciudadana en el gobierno municipal (%) Encuesta anual a población sobre percepción de transparencia y confianza (porcentaje de respuestas positivas)	Resultados de encuestas ciudadanas; reportes de auditorías externas	No ocurren crisis sociales o políticas que afecten la percepción
PROPÓSITO	Fortalecer la capacidad institucional del municipio para garantizar procesos de planeación, evaluación, transparencia y comunicación con participación ciudadana.	Porcentaje de procesos de planeación y evaluación que incorporan mecanismos de participación ciudadana (Procesos con participación ciudadana / Total de procesos) * 100	informes de planeación y evaluación	Colaboración activa de la ciudadanía y funcionarios.
COMPONENTES	1 Fortalecimiento de la gobernanza municipal y liderazgo en gobierno abierto.	Número de acciones ejecutadas que promueven la transparencia y participación.	Conteo anual de acuerdos/políticas publicadas oficialmente.	Participación ciudadana y suficiencia presupuestal
	2 Optimización de la gestión financiera para garantizar transparencia y uso eficiente de recursos públicos.	Porcentaje de informes financieros públicos publicados oportunamente y sin observaciones. (Informes publicados sin observaciones / Total de informes programados) * 100	Reportes de tesorería; auditorías internas y externas.	Sistemas de información financiera actualizados.
	3 Implementación de procesos participativos y evaluaciones estratégicas en la planeación municipal.	Número de planes y evaluaciones estratégicas elaborados con participación ciudadana. Conteo anual de planes/evaluaciones con actas de participación.	Documentos de planeación y evaluación	Disponibilidad de recursos técnicos y humanos.

	4	Difusión efectiva de información municipal y promoción de la comunicación bidireccional con la ciudadanía.	Número de campañas informativas y espacios de comunicación con participación ciudadana realizados. (Censo anual de campañas y eventos de comunicación pública.)	Reportes de comunicación; registros de eventos	Acceso a medios de comunicación y tecnología.
	5	Fortalecimiento de capacidades del personal municipal y establecimiento de alianzas estratégicas para la implementación de proyectos que beneficien a la población.	Porcentaje de servidores públicos capacitados y número de convenios o alianzas estratégicas establecidas. (Número de servidores capacitados / Total de servidores) * 100	Listados de asistencia y constancias de capacitación.	Disponibilidad presupuestal para capacitación y gestión de alianzas.
ACTIVIDADES (COMPONENTE 1)	1.1	Realización de audiencias públicas	Absoluto	Minutas de atención	La ciudadanía acude a los espacios de diálogo
	1.2	Elaboración de informes de gobierno	Absoluto	Documentos impresos y digitales entregados	Las áreas proporcionan información clara y completa
	1.3	Coordinación de sesiones del cabildo	Absoluto	Actas de sesiones y registros de acuerdos	Asistencia y participación efectiva de los integrantes
	1.4	Seguimiento de peticiones ciudadanas	Absoluto	Plataforma de seguimiento y archivos de respuesta	Las áreas responsables atienden las solicitudes
	1.5	Organización de actividades cívicas y conmemorativas	Absoluto	Programas de eventos y reportes fotográficos	Participación activa de comunidad y servidores públicos
ACTIVIDADES (COMPONENTE 2)	2.1	Elaboración de reportes financieros	Absoluto	Informes trimestrales y contables	Flujo oportuno de información fiscal
	2.2	Aplicación de auditorías internas	Absoluto	Informes de auditoría	Existencia de controles administrativos
	2.3	Implementación de acciones para elevar la recaudación fiscal	Absoluto	Reportes de ingresos y recibos de cobro	Contribuyentes responden positivamente
	2.4	Actualización del padrón de contribuyentes	Absoluto	Base de datos actualizada	Acceso a datos confiables y colaboración de ciudadanos
	2.5	Revisión de contratos y obligaciones financieras	Absoluto	Contratos firmados	Existencia de registros formales
ACTIVIDADES (COMPONENTE 3)	3.1	Actualización y seguimiento del Plan Municipal de Desarrollo	Absoluto	Documento oficial publicado	Participación de dependencias y sectores ciudadanos
	3.2	Monitoreo de programas presupuestarios	Absoluto	Informes mensuales y reportes de avance físico-financiero	Las áreas reportan conforme a los calendarios establecidos
	3.3	Capacitación del personal municipal en planeación, monitoreo y evaluación	Absoluto	Constancias programas de capacitación	El personal asiste y aplica los conocimientos adquiridos
	3.4	Evaluación de políticas y acciones municipales	Absoluto	Informes de evaluación interna	Apoyo institucional para evaluación objetiva
	3.5	Adquisición de equipamiento tecnológico para seguimiento de metas e indicadores	Absoluto	Facturas, contratos de adquisición	Presupuesto suficiente y procesos de adquisición oportunos
ACTIVIDADES (COMPONENTE 4)	4.1	Publicación de información institucional	Absoluto	Sitio web actualizado, redes sociales y gacetas	Disponibilidad de conectividad y contenido oportuno
	4.2	Difusión de campañas informativas	Absoluto	Material gráfico, audiovisual y métricas digitales	Colaboración de las áreas para generar contenido útil
	4.3	Actualización del portal de transparencia	Absoluto	Plataforma actualizada	Coordinación con la UT y áreas responsables
	4.4	Contratación de servicios de medios de comunicación externos para la difusión de actividades institucionales	Absoluto	Contratos firmados, facturas	Disponibilidad presupuestal y medios locales con cobertura suficiente
	4.5	Adquisición de equipamiento tecnológico y logístico para el área de comunicación social	Absoluto	Contratos firmados, facturas	Disponibilidad de recursos y cumplimiento del proceso de adquisición

ACTIVIDADES (COMPONENTE 5)	5.1	Organización de cursos de capacitación	Absoluto	Listas de asistencia y constancias de participación	Disposición de tiempo del personal
	5.2	Firma de convenios de colaboración	Absoluto	Convenios firmados	Voluntad de las instituciones externas
	5.3	Coordinación de talleres de desarrollo institucional	Absoluto	Programas de taller	Presupuesto suficiente para operación
	5.4	Seguimiento de acciones formativas	Absoluto	Informe de Seguimientos	Participación activa de los servidores públicos
	5.5	Implementación de proyectos con aliados estratégicos	Absoluto	Proyectos ejecutados	Los aliados cumplen con compromisos

	Aprobado:	Modificado:	Devengado:	Ejercido
Costo Total del Programa	\$ 13,567,822.00	\$ 16,686,469.19	\$ -	\$ -

Fuente de Financiamiento										
1.1 Recursos Fiscales;	Especificar:	1.5 Recursos Federales;	Participaciones	Especificar:		Especificar:		Especificar:		Especificar:

Clasificación Administrativa	Clasificación Funcional y Programática			
	Finalidad	Función	Subfunción	Programa presupuestario (letra mayúscula)
3.0.0.0.0 SECTOR PÚBLICO MUNICIPAL 3.1.0.0.0 SECTOR PÚBLICO NO FINANCIERO 3.1.1.0.0 GOBIERNO GENERAL MUNICIPAL 3.1.1.1.0 Gobierno Municipal				

Monica Montserrat Vargas Campos  
Tesorera Municipal  
Elaboró



José Fidel Fernández Morales  
Director de Planeación y Evaluación  
Revisó



Alejandro Hernández Romero  
Presidente Municipal  
Autorizó





## Ficha Técnica del Programa presupuestario

### FIN

#### Ficha Técnica de Seguimiento de Indicadores (FTSI)

Nombre del Municipio:	San José Chiapa
Resumen Narrativo de la MIR:	Mejorar la gobernabilidad y la confianza ciudadana en el municipio mediante un gobierno abierto, transparente, eficiente y participativo.
<b>Datos de Identificación del Programa Institucional</b>	
Programa Presupuestario:	Gobierno abierto y eficiente
Dependencia o Entidad responsable del Pp:	Presidencia, Secretaría del Ayuntamiento, Tesorería, Planeación y Evaluación, Comunicación Social

<b>Datos de Identificación del Indicador</b>			
Nombre del Indicador:	Índice de percepción ciudadana sobre la gestión municipal	Tipo de indicador:	Gestión
Descripción ¿qué mide el indicador?	Mide el grado de satisfacción de la población respecto al desempeño general del gobierno municipal, incluyendo aspectos como la transparencia, eficiencia administrativa, atención ciudadana, cumplimiento de compromisos y apertura a la participación social.	Dimensión del indicador:	Eficiencia
Unidad de medida:	Porcentaje %	Unidad Responsable del indicador de FIN:	Planeación y Evaluación
Método de cálculo o Fórmula del Indicador:	$\frac{\text{(Número de ciudadanos que califican positivamente la gestión municipal / Total de ciudadanos encuestados)} \times 100}{100}$	Algoritmo	Numerador (Variable 1)
			Denominador (Variable 2)
		Medios de verificación de las variables	
Numerador (Variable 1)		Informes de evaluación institucional	
Denominador (Variable 2)		Informes de evaluación institucional	

Características del indicador	Claridad	Relevancia	Economía	Monitoreable	Adecuado	Aporte marginal
Justificación del cumplimiento de las características CREMAA						

Ficha Técnica del Programa presupuestario

**FIN**

Ficha Técnica de Seguimiento de Indicadores (FTSI)

Determinación de Metas					
Línea base	Valor	Año	Periodicidad:	Semestral	
	0%	2024	Sentido del indicador:	Ascendente	Comportamiento del indicador: Ascendente
Metas Anuales					
Ejercicio fiscal:	2025	2026	2027	Acumulada (metas de la Administración)	Observaciones y/o comentarios
Programada					
Realizada					

Programación de Metas subanuales													
Metas	1er Trimestre			2do Trimestre			3ro Trimestre			4to Trimestre			Meta Anual (acumulada)
	Ene	Feb	Mar	Abr	May	Jun	Jul	Ago	Sep	Oct	Nov	Dic	
Programada (Variable 1)													
Programada (Variable 2)													
Realizado (Variable 1)													
Realizado (Variable 2)													

Parámetros de semaforización	Critico	Mayor o igual a 80% y menor a 90%	En riesgo	Mayor o igual a 90% y Menor o igual a 110%	Aceptable	Mayor a 110% y menor o igual 120%	En riesgo	Critico	Cumplimiento del indicador (Realizado entre lo programado)
------------------------------	---------	-----------------------------------	-----------	--	-----------	-----------------------------------	-----------	---------	--

Explicaciones y causas de las variaciones al incumplimiento de la programación

Monica Manserrath Vargas Campos  
Tesorera Municipal  
Elaboro



**SAN JOSÉ CHIAPA**  
Gobierno Municipal 2024 - 2027  
**TESORERÍA MUNICIPAL**

José Fidel Fernández Morales  
Director de Planeación y Evaluación  
Revisa



**SAN JOSÉ CHIAPA**  
Gobierno Municipal 2024 - 2027  
**DIRECCIÓN DE PLANEACIÓN**

Alejandro Hernandez Romero  
Presidente Municipal  
Autorizo



**SAN JOSÉ CHIAPA**  
Gobierno Municipal 2024 - 2027  
**PRESIDENTE MUNICIPAL**



Ficha Técnica del Programa presupuestario

**PROPÓSITO**

**Ficha Técnica de Seguimiento de Indicadores (FTSI)**

Nombre del Municipio:	San José Chiapa
Resumen Narrativo de la MIR:	Fortalecer la capacidad institucional del municipio para garantizar procesos de planeación, evaluación, transparencia y comunicación con participación ciudadana.
<b>Datos de Identificación del Programa Institucional</b>	
Programa Presupuestario:	Gobierno abierto y eficiente
Dependencia o Entidad responsable del Pp:	Presidencia, Secretaría del Ayuntamiento, Tesorería, Planeación y Evaluación, Comunicación Social

<b>Datos de Identificación del Indicador</b>			
Nombre del indicador:	Porcentaje de acciones estratégicas con participación ciudadana y mecanismos de seguimiento implementados	Tipo de indicador:	<b>Estratégicos</b>
Descripción ¿qué mide el indicador?	el grado de institucionalización de la participación ciudadana en los procesos estratégicos de planeación, evaluación, transparencia y rendición de cuentas del gobierno municipal.	Dimensión del indicador:	<b>Eficiencia</b>
Unidad de medida:	Porcentaje de acciones estratégicas con participación ciudadana y mecanismos de seguimiento implementados	Unidad Responsable del indicador de PROPÓSITO:	<b>Planeación y Evaluación</b>
Método de cálculo o Fórmula del Indicador:	$\frac{\text{Número de acciones estratégicas con participación ciudadana y mecanismos de seguimiento implementados}}{\text{Total de acciones estratégicas programadas}} \times 100$	Algoritmo	Número de acciones estratégicas con participación ciudadana y mecanismos de seguimiento implementados
			Total de acciones estratégicas programadas
Medios de verificación de las variables			
Numerador (Variable 1)	Informes de actividades institucionales		
Denominador (Variable 2)	Informes de actividades institucionales		

Características del indicador	Claridad	Relevancia	Economía	Monitoreable	Adecuado	Aporte marginal
Justificación del cumplimiento de las características CREMAA						

Ficha Técnica del Programa presupuestario

**PROPÓSITO**

Ficha Técnica de Seguimiento de Indicadores (FTSI)

Determinación de Metas						
Línea base	Valor	Año	Periodicidad:	Anual		
	0%	2024	Sentido del indicador:	Ascendente	Comportamiento del indicador:	Ascendente
Metas Anuales						
Ejercicio fiscal:	2025	2026	2027	Acumulada (metas de la Administración)	Observaciones y/o comentarios	
Programada	60%	80%	100%	100%		
Realizada						

Programación de Metas subanuales													
Metas	1er Trimestre			2do Trimestre			3ro Trimestre			4to Trimestre			Meta Anual (acumulada)
	Ene	Feb	Mar	Abr	May	Jun	Jul	Ago	Sep	Oct	Nov	Dic	
Programada (Variable 1)													
Programada (Variable 2)													
Realizado (Variable 1)													
Realizado (Variable 2)													

Parámetros de semaforización	Critico	Mayor o igual a 80% y menor a 90%	En riesgo	Mayor o igual a 90% y Menor o igual a 110%	Aceptable	Mayor a 110% y menor o igual 120%	En riesgo	Critico	Cumplimiento del indicador (Realizado entre lo programado)
------------------------------	---------	-----------------------------------	-----------	--	-----------	-----------------------------------	-----------	---------	--

Explicaciones y causas de las variaciones al incumplimiento de la programación

Monica Monsterrath Vargas Campos  
Tesorera Municipal  
Elaboró



**SAN JOSÉ CHIAPA**  
Gobierno Municipal 2024 - 2027  
**TESORERÍA MUNICIPAL**

José Fidel Fernández Morales  
Director de Planeación y Evaluación  
Revisó



**SAN JOSÉ CHIAPA**  
Gobierno Municipal 2024 - 2027  
**DIRECCIÓN DE PLANEACIÓN**

Alejandro Hernandez Romero  
Presidente Municipal  
Autorizó



**SAN JOSÉ CHIAPA**  
Gobierno Municipal 2024 - 2027  
**PRESIDENTE MUNICIPAL**

Ficha Técnica de Seguimiento de Indicadores

**COMPONENTE 1**

**Ficha Técnica de Seguimiento de Indicadores (FTSI)**

Nombre del Municipio:	San José Chiapa
Resumen Narrativo de la MIR:	Fortalecimiento de la gobernanza municipal y liderazgo en gobierno abierto.
<b>Datos de Identificación del Programa Institucional</b>	
Programa Presupuestario:	Gobierno abierto y eficiente
Unidad responsable:	Presidencia Municipal

<b>Datos de Identificación del Indicador</b>			
Nombre del indicador:	Porcentaje de acuerdos y gestiones institucionales ejecutados respecto a los programados	Tipo de indicador:	Estratégicos
Descripción ¿qué mide el indicador?	Mide el grado de cumplimiento en la ejecución de acuerdos, instrucciones y gestiones institucionales realizadas por Presidencia Municipal, que facilitan el funcionamiento coordinado de la administración pública	Dimensión del indicador:	Eficacia
Unidad de medida:	Porcentaje	Unidad Responsable del indicador del Componente 1:	
Método de cálculo o Fórmula del indicador:	$\left( \frac{\text{Número de acuerdos y gestiones ejecutados}}{\text{Total de acuerdos y gestiones programados}} \right) \times 100$	Algoritmo	Numerador (Variable 1)
			Denominador (Variable 2)
		Medio de verificación de las variables	
Numerador (Variable 1)		Informes de actividades del Presidente Municipal	
Numerador (Variable 2)		Informes de actividades del Presidente Municipal	

Características del indicador	Claridad	Relevancia	Economía	Monitoreable	Adecuado	Aporte marginal
Justificación del cumplimiento de las características CREMAA						

<b>Determinación de Metas</b>						
Línea base	Valor	Año	Periodicidad:	Semestral		
	0%	2024	Sentido del indicador:	Ascendente	Comportamiento del indicador:	Ascendente
<b>Metas Anuales</b>						
Ejercicio fiscal:	2025	2026	2027	Acumulada	Observaciones y/o comentarios	
Programada						
Realizada						

Programación de Metas subanuales

Metas	1er Trimestre			2do Trimestre			3ro Trimestre			4to Trimestre			Meta acumulada
	Ene	Feb	Mar	Abr	May	Jun	Jul	Ago	Sep	Oct	Nov	Dic	
Programada (Variable 1)													
Programada (Variable 2)													
Realizado (Variable 1)													
Realizado (Variable 2)													
Parámetros de semaforización		Critico	Mayor o igual a 80% y menor a 90%	En riesgo	Mayor o igual a 90% y Menor o igual a 110%	Aceptable	Mayor a 110% y menor o igual 120%	En riesgo		Critico	Cumplimiento del indicador (Realizado entre lo programado)		

Actividades

Resumen Narrativo	Unidad de medida	1er Trimestre			2do Trimestre			3ro Trimestre			4to Trimestre			Meta acumulada
		Ene	Feb	Mar	Abr	May	Jun	Jul	Ago	Sep	Oct	Nov	Dic	
1.- Implementación de 12 jornadas de atención ciudadana itinerante	Numero de Jornadas	Progr.	1	1	1	1	1	1	1	1	1	1	1	12
		Real.										1	1	1
2.- Atención de 100 peticiones ciudadanas turnadas a la Presidencia	Numero de peticiones	Progr.			10	10	10	10	10	10	10	10	10	100
		Real.			2	2	5	2	10	15	12	10	15	15
3.- Convocatoria de 4 reuniones de evaluación del avance del Plan Municipal de Desarrollo	Numero de reuniones	Progr.			1						1			4
		Real.				1		1			1			4
4.- Implementación y producción de 6 episodios del podcast mensual de rendición de cuentas	Numero de episodios	Progr.							1	1	1	1	1	6
		Real.												
5.- Firma de 10 convenios de colaboración con organismos públicos y privados	Número de convenios	Progr.		1	1	1	1	1	1	1	1	1	1	10
		Real.				1	5			3				9

Explicaciones y causas de las variaciones al incumplimiento de la programación

Monica Montserrat Vargas Campos  
 Tesorera Municipal  
 Elabora

José Fidel Fernandez Morales  
 Director de Planeación y Evaluación  
 Revisó

Alejandro Hernandez Romero  
 Presidente Municipal  
 Autoriza



Ficha Técnica de Seguimiento de Indicadores

**COMPONENTE 2**

Ficha Técnica de Seguimiento de Indicadores (FTSI)

Nombre del Municipio:	San José Chiapa
Resumen Narrativo de la MIR:	Optimización de la gestión financiera para garantizar transparencia y uso eficiente de recursos públicos.
<b>Datos de Identificación del Programa Institucional</b>	
Programa Presupuestario:	Gobierno abierto y eficiente
Unidad responsable:	Tesorería Municipal

<b>Datos de Identificación del Indicador</b>					
Nombre del indicador:	Porcentaje de acciones de fortalecimiento de la administración financiera realizadas.			Tipo de indicador:	<b>Estratégicos</b>
Descripción ¿qué mide el indicador?	Mide el grado de cumplimiento de las acciones programadas para mejorar los procesos administrativos, contables y de recaudación de la Tesorería Municipal.			Dimensión del indicador:	<b>Eficacia</b>
Unidad de medida:	Porcentaje			Unidad Responsable del indicador del Componente 2:	<b>Tesorería Municipal</b>
Método de cálculo o Fórmula del Indicador:	$(V1/V2) \times 100$	Algoritmo	Numerador (Variable 1)	Número de acciones realizadas	
			Denominador (Variable 2)	Número de acciones programadas	
Medio de verificación de las variables					
Numerador (Variable 1)	Informes de gestión financiera				
Numerador (Variable 2)	Registros Contables				

Características del indicador	Claridad	Relevancia	Economía	Monitoreable	Adecuado	Aporte marginal
Justificación del cumplimiento de las características CREMAA						

<b>Determinación de Metas</b>						
Línea base	Valor	Año	Periodicidad:	Semestral		
	0%	2024	Sentido del indicador:	Ascendente	Comportamiento del indicador:	Ascendente
<b>Metas Anuales</b>						
Ejercicio fiscal:	2025	2026	2027	Acumulada	Observaciones y/o comentarios	
Programada						
Realizada						

Programación de Metas subanuales

Metas	1er Trimestre			2do Trimestre			3ro Trimestre			4to Trimestre			Meta acumulada
	Ene	Feb	Mar	Abr	May	Jun	Jul	Ago	Sep	Oct	Nov	Dic	
Programada (Variable 1)													
Programada (Variable 2)													
Realizado (Variable 1)													
Realizado (Variable 2)													
Parámetros de semaforización		Crítico	Mayor o igual a 80% y menor a 90%	En riesgo	Mayor o igual a 90% y Menor o igual a 110%	Aceptable	Mayor a 110% y menor o igual 120%	En riesgo		Crítico	Cumplimiento del indicador (Realizado entre lo programado)		

Actividades

Resumen Narrativo	Unidad de medida	1er Trimestre			2do Trimestre			3ro Trimestre			4to Trimestre			Meta acumulada
		Ene	Feb	Mar	Abr	May	Jun	Jul	Ago	Sep	Oct	Nov	Dic	
1.- Actualización de 1 padrón de contribuyentes del municipio	Padron Actualizado	Progr.									1			1
		Real.									1			1
2.- Supervisión de 12 procesos anuales de recaudación y fiscalización	Procesos supervisados	Progr.	1	1	1	1	1	1	1	1	1	1	1	12
		Real.							1			1	1	1
3.- Realización de 1 sorteo anual para los contribuyentes que pagaron en el primer trimestre del año sus obligaciones fiscales	Reporte de los mantenim	Progr.											1	1
		Real.												
4.- Elaboración de 1 manual de procedimientos administrativos y financieros	Manual elaborado	Progr.						1						1
		Real.						1						1
5.- Capacitación semestral de por lo menos 2 áreas administrativas en normatividad hacendaría municipal	Areas administrativas capacitadas	Progr.					1						1	2
		Real.											1	1

Explicaciones y causas de las variaciones al incumplimiento de la programación

Monica Montserrat Vargas Campos  
Tesorera Municipal  
Elaboró



**SAN JOSÉ CHIAPA**  
Gobierno Municipal 2024 - 2027

TESORERÍA MUNICIPAL

Jose Fidel Fernandez Morales  
Director de Planeación y Evaluación  
Revisó



**SAN JOSÉ CHIAPA**  
Gobierno Municipal 2024 - 2027

DIRECCIÓN DE PLANEACIÓN

Alejandro Hernandez Romero  
Presidente Municipal  
Autorizó



**SAN JOSÉ CHIAPA**  
Gobierno Municipal 2024 - 2027

PRESIDENTE MUNICIPAL



Reporte:

Cuarto Trimestre

## Ficha Técnica de Seguimiento de Indicadores

### COMPONENTE 3

#### Ficha Técnica de Seguimiento de Indicadores (FTSI)

Nombre del Municipio:	San José Chiapa
Resumen Narrativo de la MIR:	Implementación de procesos participativos y evaluaciones estratégicas en la planeación municipal.
<b>Datos de Identificación del Programa Institucional</b>	
Programa Presupuestario:	Gobierno abierto y eficiente
Unidad responsable:	Planeacion Municipal

<b>Datos de Identificación del Indicador</b>					
Nombre del indicador:	Porcentaje de acciones de planeación y evaluación institucional ejecutadas			Tipo de indicador:	Estratégicos
Descripción ¿qué mide el indicador?	Mide el grado de ejecución de las actividades vinculadas a la planeación institucional y la evaluación del desempeño de la gestión pública. Refleja la capacidad del gobierno municipal para planear estratégicamente, hacer seguimiento y tomar decisiones informadas.			Dimensión del indicador:	Eficacia
Unidad de medida:	Porcentaje			Unidad Responsable del indicador del Componente 3:	Dirección de Planeación y Evaluación
Método de cálculo o Fórmula del Indicador:	(Número de acciones de planeación y evaluación ejecutadas / Total de acciones programadas) * 100	Algoritmo	Numerador (Variable 1) Denominador (Variable 2)	Número de acciones de planeación y evaluación ejecutadas Total de acciones programadas	
Medio de verificación de las variables					
Numerador (Variable 1)	Informes de seguimiento de metas e indicadores				
Numerador (Variable 2)	Informes de seguimiento de metas e indicadores				

Características del indicador	Claridad	Relevancia	Economía	Monitoreable	Adecuado	Aporte marginal
Justificación del cumplimiento de las características CREMAA						

<b>Determinación de Metas</b>						
Línea base	Valor	Año	Periodicidad:			
	0%	2024	Sentido del indicador:	Comportamiento del indicador:		
<b>Metas Anuales</b>						
Ejercicio fiscal:	2025	2026	2027	Acumulada	Observaciones y/o comentarios	
Programada	80%					
Realizada						

<b>Programación de Metas subanuales</b>													
Metas	1er Trimestre			2do Trimestre			3ro Trimestre			4to Trimestre			Meta acumulada
	Ene	Feb	Mar	Abr	May	Jun	Jul	Ago	Sep	Oct	Nov	Dic	

Programada (Variable 1)																				
Programada (Variable 2)																				
Realizado (Variable 1)																				
Realizado (Variable 2)																				
Parámetros de semaforización		Critico	Mayor o igual a 80% y menor a 90%	En riesgo	Mayor o igual a 50% y menor o igual a 70%	Aceptable	Mayor a 110% y menor o igual 120%	En riesgo		Critico	Cumplimiento del indicador (Realizado entre lo programado)									

Resumen Narrativo	Unidad de medida	Actividades												Meta acumulada						
		1er Trimestre			2do Trimestre			3ro Trimestre			4to Trimestre									
		Ene	Feb	Mar	Abr	May	Jun	Jul	Ago	Sep	Oct	Nov	Dic							
1.- Actualización y alineación de 1 Plan Municipal de Desarrollo	Plan Actualizado	Progr.							1											1
		Real.							1											1
2.-Seguimiento de 4 programas presupuestarios municipales	Programa Supervisado	Progr.			1				1			1							1	4
		Real.			1				1			1							1	4
3.-Participación en al menos 2 cursos, diplomados o actividades de educación continua por parte del personal de planeación y evaluación	Participación Registrada	Progr.				1								1						2
		Real.				1														1
4.-Elaboración de 2 reportes de seguimiento de metas e indicadores del PDM	Reporte realizado	Progr.							1										1	2
		Real.							1										1	2
Celebración de 4 sesiones ordinarias de COPLADEMUN	Actas de Sesión ordinarias	Progr.			1				1				1						1	4
		Real.				1				1		1							1	4
5.-Adquisición de 1 paquete de equipamiento tecnológico para seguimiento de indicadores	Paquete Adquirido	Progr.									1									1
		Real.																		

Explicaciones y causas de las variaciones al incumplimiento de la programación

Monica Monsterrath Vargas Campos  
Tesorera Municipal  
Elaboró



**SAN JOSÉ CHIAPA**  
Gobierno Municipal 2024 - 2027  
TESORERÍA MUNICIPAL

José Fidel Fernandez Morales  
Director de Planeación y Evaluación  
Revisó



**SAN JOSÉ CHIAPA**  
Gobierno Municipal 2024 - 2027  
DIRECCIÓN DE PLANEACIÓN

Alejandro Hernandez Romero  
Presidente Municipal  
Autorizó



**SAN JOSÉ CHIAPA**  
Gobierno Municipal 2024 - 2027  
PRESIDENTE MUNICIPAL



Reporte:

Cuarto Trimestre

## Ficha Técnica de Seguimiento de Indicadores

### COMPONENTE 4

#### Ficha Técnica de Seguimiento de Indicadores (FTSI)

Nombre del Municipio:	San José Chiapa
Resumen Narrativo de la MIR:	Difusión efectiva de información municipal y promoción de la comunicación bidireccional con la ciudadanía.
<b>Datos de Identificación del Programa Institucional</b>	
Programa Presupuestario:	Gobierno abierto y eficiente
Unidad responsable:	Dirección de Comunicación Social

Datos de Identificación del Indicador						
Nombre del indicador:	Porcentaje de acciones de comunicación institucional realizadas			Tipo de indicador:	<b>Estratégicos</b>	
Descripción ¿qué mide el indicador?:	Mide el grado de cumplimiento en la ejecución de las actividades programadas de comunicación social e institucional por parte del gobierno municipal.			Dimensión del indicador:	<b>Eficiencia</b>	
Unidad de medida:	Porcentaje %			Unidad Responsable del indicador del Componente 4:	<b>Dirección de Comunicación Social</b>	
Método de cálculo o Fórmula del Indicador:	$\left( \frac{\text{Número de acciones de comunicación institucional realizadas}}{\text{Número de acciones programadas}} \right) * 100$	Algoritmo	Numerador (Variable 1)	Número de acciones de comunicación institucional realizadas		
			Denominador (Variable 2)	Número de acciones programadas		
Medio de verificación de las variables						
Numerador (Variable 1)	Reportes de Comunicación Social					
Numerador (Variable 2)	Reportes de Comunicación Social					

Características del indicador	Claridad	Relevancia	Economía	Monitoreable	Adecuado	Aporte marginal
Justificación del cumplimiento de las características CREMAA						

Determinación de Metas						
Línea base	Valor	Año	Periodicidad:	Trimestral		
	0%	2024	Sentido del indicador:	Ascendente	Comportamiento del indicador:	Regular
Metas Anuales						
Ejercicio fiscal:	2025	2026	2027	Acumulada	Observaciones y/o comentarios	
Programada						
Realizada						

Programación de Metas subanuales

Metas	1er Trimestre			2do Trimestre			3ro Trimestre			4to Trimestre			Meta acumulada
	Ene	Feb	Mar	Abr	May	Jun	Jul	Ago	Sep	Oct	Nov	Dic	
Programada (Variable 1)													
Programada (Variable 2)													
Realizado (Variable 1)													
Realizado (Variable 2)													
Parámetros de semaforización		Critico	Mayor o igual a 80% y menor a 90%	En riesgo	Mayor o igual a 90% y menor o igual a 110%	Aceptable	Mayor a 110% y menor o igual 120%	En riesgo		Critico	Cumplimiento del indicador (Realizado entre lo programado)		

Actividades

Resumen Narrativo	Unidad de medida	1er Trimestre			2do Trimestre			3ro Trimestre			4to Trimestre			Meta acumulada
		Ene	Feb	Mar	Abr	May	Jun	Jul	Ago	Sep	Oct	Nov	Dic	
1.- Difusión de por lo menos 20 contenidos multimedia en redes sociales institucionales al mes	Contenido publicado	Progr.	20	20	20	20	20	20	20	20	20	20	20	240
		Real.	20	20	20	20	20	20	20	20	20	20	20	240
2.- Implementación de 12 transmisiones en vivo sobre eventos y acciones del gobierno municipal	Transmision realizada	Progr.	1	1	1	1	1	1	1	1	1	1	1	12
		Real.	1	1		1	1				1	5	3	5
3.- Producción de por lo menos 2 cápsulas audiovisuales semestrales con testimonios ciudadanos sobre beneficios de programas y obras públicas	Capsula Producida	Progr.			1						1			4
		Real.			1				1					1
4.- Contratación de por lo menos 2 espacios en medios de comunicación externos para difundir actividades	Contrato formalizado	Progr.	1						1					2
		Real.	1											1
5.- Adquisición de 1 paquete de equipamiento audiovisual para el área de Comunicación Social	Paquete adquirido	Progr.								1				1
		Real.												

Explicaciones y causas de las variaciones al incumplimiento de la programación

Monica Montserrat Vargas Campos  
 Secretaria Municipal  
 Elaboró




**SAN JOSÉ CHIAPA**  
 Gobierno Municipal 2024 - 2027  
**TESORERÍA MUNICIPAL**

José Fidel Fernández Morales  
 Director de Planeación y Evaluación  
 Revisó



**SAN JOSÉ CHIAPA**  
 Gobierno Municipal 2024 - 2027  
**DIRECCIÓN DE PLANEACIÓN**

Alejandro Hernandez Romero  
 Presidente Municipal  
 Autorizó



**SAN JOSÉ CHIAPA**  
 Gobierno Municipal 2024 - 2027  
**PRESIDENTE MUNICIPAL**



## Ficha Técnica de Seguimiento de Indicadores

### COMPONENTE 5

#### Ficha Técnica de Seguimiento de Indicadores (FTSI)

Nombre del Municipio:	San José Chiapa
Resumen Narrativo de la MIR:	Fortalecimiento de capacidades del personal municipal y establecimiento de alianzas estratégicas para la implementación de proyectos que beneficien a la población.
<b>Datos de Identificación del Programa Institucional</b>	
Programa Presupuestario:	Gobierno abierto y eficiente
Unidad responsable:	Contraloría

<b>Datos de Identificación del Indicador</b>					
Nombre del indicador:	Porcentaje de acciones de fortalecimiento institucional y vinculación ejecutadas respecto a las programadas			Tipo de indicador:	
Descripción ¿qué mide el indicador?	Mide el grado de cumplimiento de las acciones enfocadas en mejorar las competencias del personal municipal, así como la implementación de mecanismos de colaboración con instituciones públicas, privadas o académicas para desarrollar proyectos estratégicos.			Dimensión del indicador:	
Unidad de medida:	Porcentaje			Unidad Responsable del indicador del Componente 5:	
Método de cálculo o Fórmula del indicador:	$\frac{\text{Número de acciones ejecutadas}}{\text{Número de acciones programadas}} \times 100$	Algoritmo	Numerador (Variable 1)	Número de acciones ejecutadas	
			Denominador (Variable 2)	Número de acciones programadas	
Medio de verificación de las variables					
Numerador (Variable 1)	Reportes de capacitación				
Numerador (Variable 2)	Reportes de capacitación				

Características del indicador	Claridad	Relevancia	Economía	Monitoreable	Adecuado	Aporte marginal
Justificación del cumplimiento de las características CREMAA						

<b>Determinación de Metas</b>						
Línea base	Valor	Año	Periodicidad:	Anual		
	0%	2024	Sentido del indicador:	Ascendente	Comportamiento del indicador:	Ascendente
<b>Metas Anuales</b>						
Ejercicio fiscal:	2025	2026	2027	Acumulada	Observaciones y/o comentarios	
Programada	80%	100%				
Realizada						

Programación de Metas subanuales

Metas	1er Trimestre			2do Trimestre			3ro Trimestre			4to Trimestre			Meta acumulada
	Ene	Feb	Mar	Abr	May	Jun	Jul	Ago	Sep	Oct	Nov	Dic	
Programada (Variable 1)													
Programada (Variable 2)													
Realizado (Variable 1)													
Realizado (Variable 2)													
Parámetros de semaforización		Crítico	Mayor o igual a 80% y menor a 90%	En riesgo	Mayor o igual a 90% y menor o igual a 110%	Aceptable	Mayor a 110% y menor o igual 120%	En riesgo		Crítico	Cumplimiento del indicador (Realizado entre lo programado)		

Actividades

Resumen Narrativo	Unidad de medida	1er Trimestre			2do Trimestre			3ro Trimestre			4to Trimestre			Meta acumulada
		Ene	Feb	Mar	Abr	May	Jun	Jul	Ago	Sep	Oct	Nov	Dic	
1.- Elaboración de 1 evaluación del clima laboral	Evaluación realizada	Progr.						1						1
		Real.											1	1
2.-Ejecución de 1 programa de formación continua para personal de las diferentes áreas administrativas del ayuntamiento.	Programa realizado	Progr.		1										1
		Real.												
3.-Implementación de por lo menos 3 diagnósticos participativos para identificar proyectos estratégicos municipales	Diagnostico implementado	Progr.				1	1	1						3
		Real.					1						1	2
4.-Actualización de por lo menos 3 documentos normativos para la administración municipal.	Documento actualizado	Progr.			1				1	1				3
		Real.			1									1
5.-Gestión de por lo menos 5 alianzas para la ejecución de proyectos prioritarios en coordinación interinstitucional	Alianzas gestionadas	Progr.			1	1	2		1					5
		Real.				2	5							7

Explicaciones y causas de las variaciones al incumplimiento de la programación


  
 Monica Montserrat Vargas Campos  
 Tesorera Municipal  
 Elaboró

**SAN JOSÉ CHIAPA**  
 Gobierno Municipal 2024 - 2027  
**TESORERÍA MUNICIPAL**


  
 José Fidel Fernández Morales  
 Director de Planeación y Evaluación  
 Revisó

**JOSÉ CHIAPA**  
 Gobierno Municipal 2024 - 2027  
**DIRECCIÓN DE PLANEACIÓN**

Alejandro Hernández Romero  
 Presidente Municipal  
 Autorizó



  
**SAN JOSÉ CHIAPA**  
 Gobierno Municipal 2024 - 2027  
**PRESIDENTE MUNICIPAL**




## MUNICIPIO DE SAN JOSÉ CHIAPA PUEBLA

### Relación de cuentas bancarias productivas específicas del 01 de Enero al 31 de Diciembre de 2025


Fondo, Programa o Convenio	Datos de la Cuenta Bancaria	
	Institución Bancaria	Número de Cuenta
Ramo General 28 Participaciones a Entidades Federativas y Municipios	BBVA	0123905306
Fondo de Aportaciones para la Infraestructura Social Municipal y de las Demarcaciones Territoriales del Distrito Federal (FAISMUN)	BBVA	0123905403
Fondo de Aportaciones para el Fortalecimiento de los Municipios y de las Demarcaciones Territoriales del Distrito Federal (FORTAMUN)	BBVA	0123905446

  
C. ALEJANDRO HERNÁNDEZ ROMERO  
Presidente Municipal



  
C. MÓNICA MONSERRATH VARGAS CAMPOS  
Tesorera Municipal



  
C. KAREN ALVAREZ SANTIAGO  
Secretaria del H. Ayuntamiento





**SAN JOSÉ CHIAPA**  
Gobierno Municipal 2024 - 2027

**MUNICIPIO DE SAN JOSÉ CHIAPA PUEBLA**

**Reporte de los esquemas bursátiles y de coberturas financieras  
Del 01 de Enero al 31 de Diciembre de 2025**

**“SIN INFORMACIÓN QUE  
REVELAR”**



**SAN JOSÉ CHIAPA**  
Gobierno Municipal 2024 - 2027

**PRÉSIDENTE MUNICIPAL**

C. ALEJANDRO HERNÁNDEZ ROMERO  
Presidente Municipal

C. MÓNICA MONSERRATH VARGAS CAMPOS  
Tesorera Municipal



**SAN JOSÉ CHIAPA**  
Gobierno Municipal 2024 - 2027

**TESORERÍA MUNICIPAL**



**SAN JOSÉ CHIAPA**  
Gobierno Municipal 2024 - 2027

**SECRETARÍA DEL AYUNTAMIENTO**

C. KAREN ÁLVAREZ SANTIAGO  
Secretaría del H. Ayuntamiento



**SAN JOSÉ CHIAPA**  
Gobierno Municipal 2024 - 2027

**MUNICIPIO DE SAN JOSÉ CHIAPA PUEBLA**

**Formato del ejercicio y destino de gasto federalizado y reintegros del 01 de Enero al 31 de Diciembre de 2025**

Programa o Fondo	Destino de los Recursos	Ejercicio		Reintegro
		Devengado	Pagado	
Fondo de Aportaciones para la Infraestructura Social Municipal y de las Demarcaciones Territoriales del Distrito Federal FAISMUN 2025	Municipio de San José Chiapa, Puebla	10,581,982.01	10,580,822.01	396.00
Fondo de Aportaciones para el Fortalecimiento de los Municipios y de las Demarcaciones Territoriales del Distrito Federal FORTAMUN 2025	Municipio de San José Chiapa, Puebla	7,749,693.49	7,476,389.85	0.00



**SAN JOSÉ CHIAPA**  
Gobierno Municipal 2024 - 2027

**PRESIDENTE MUNICIPAL**

C. ALEJANDRO HERNÁNDEZ ROMERO  
Presidente Municipal



**SAN JOSÉ CHIAPA**  
Gobierno Municipal 2024 - 2027

**TESORERÍA MUNICIPAL**

C. MÓNICA MONGERRATH VARGAS CAMPOS  
Tesorera Municipal

C. KAREN ALVAREZ SANTIAGO  
Secretaria del H. Ayuntamiento



**SAN JOSÉ CHIAPA**  
Gobierno Municipal 2024 - 2027

**SECRETARIA DEL AYUNTAMIENTO**



**SAN  
JOSÉ  
CHIAPA**  
Gobierno Municipal 2024 - 2027

## **CUENTA PÚBLICA MUNICIPAL 2025**

# **LEY DE DISCIPLINA FINANCIERA DE LAS ENTIDADES FEDERATIVAS Y LOS MUNICIPIOS**

MUNICIPIO DE SAN JOSÉ CHIAPA PUEBLA

ESTADO DE SITUACIÓN FINANCIERA DETALLADO - LDF (F1)  
Al 31 de Diciembre de 2024 y al 31 de Diciembre de 2025  
(PESOS)

Concepto	31 Diciembre 2025	31 Diciembre 2024	Concepto	31 Diciembre 2025	31 Diciembre 2024
<b>ACTIVO</b>			<b>PASIVO</b>		
<b>Activo Circulante</b>			<b>Pasivo Circulante</b>		
a. Efectivo y Equivalentes (a=a1+a2+a3+a4+a5+a6+a7)	4,637,545.62	3,783,738.38	a. Cuentas por Pagar a Corto Plazo (a=a1+a2+a3+a4+a5+a6+a7+a8+a9)	1,095,156.53	9,491,067.06
a1) Efectivo	1,942.24	18,756.52	a1) Servicios Personales por Pagar a Corto Plazo	0.00	309,000.00
a2) Bancos/Tesorería	4,635,603.38	3,764,981.86	a2) Proveedores por Pagar a Corto Plazo	695,425.51	122,302.27
a3) Bancos/Dependencias y Otros	0.00	0.00	a3) Contratistas por Obras Públicas por Pagar a Corto Plazo	1,160.00	0.00
a4) Inversiones Temporales (Hasta 3 meses)	0.00	0.00	a4) Participaciones y Aportaciones por Pagar a Corto Plazo	0.00	0.00
a5) Fondos con Afectación Específica	0.00	0.00	a5) Transferencias Otorgadas por Pagar a Corto Plazo	0.00	0.00
a6) Depósitos de Fondos de Terceros en Garantía y/o Administración	0.00	0.00	a6) Intereses, Comisiones y Otros Gastos de la Deuda Pública por Pagar a Corto Plazo	0.00	0.00
a7) Otros Efectivos y Equivalentes	0.00	0.00	a7) Retenciones y Contribuciones por Pagar a Corto Plazo	398,571.02	253,472.95
b. Derechos a Recibir Efectivo o Equivalentes (b=b1+b2+b3+b4+b5+b6+b7)	137,640.07	73,414,382.11	a8) Devoluciones de la Ley de Ingresos por Pagar a Corto Plazo	0.00	0.00
b1) Inversiones Financieras de Corto Plazo	0.00	0.00	a9) Otras Cuentas por Pagar a Corto Plazo	0.00	8,806,291.84
b2) Cuentas por Cobrar a Corto Plazo	52,476.42	73,408,698.56	b. Documentos por Pagar a Corto Plazo (b=b1+b2+b3)	0.00	0.00
b3) Deudores Diversos por Cobrar a Corto Plazo	85,163.65	5,683.55	b1) Documentos Comerciales por Pagar a Corto Plazo	0.00	0.00
b4) Ingresos por Recuperar a Corto Plazo	0.00	0.00	b2) Documentos con Contratistas por Obras Públicas por Pagar a Corto Plazo	0.00	0.00
b5) Deudores por Anticipos de la Tesorería a Corto Plazo	0.00	0.00	b3) Otros Documentos por Pagar a Corto Plazo	0.00	0.00
b6) Préstamos Otorgados a Corto Plazo	0.00	0.00	c. Porción a Corto Plazo de la Deuda Pública a Largo Plazo (c=c1+c2)	0.00	0.00
b7) Otros Derechos a Recibir Efectivo o Equivalentes a Corto Plazo	0.00	0.00	c1) Porción a Corto Plazo de la Deuda Pública	0.00	0.00
c. Derechos a Recibir Bienes o Servicios (c=c1+c2+c3+c4+c5)	647,978.34	0.00	c2) Porción a Corto Plazo de Arrendamiento Financiero	0.00	0.00
c1) Anticipo a Proveedores por Adquisición de Bienes y Prestación de Servicios a Corto Plazo	0.00	0.00	d. Títulos y Valores a Corto Plazo	0.00	0.00
c2) Anticipo a Proveedores por Adquisición de Bienes Inmuebles y Muebles a Corto Plazo	0.00	0.00	e. Pasivos Diferidos a Corto Plazo	0.00	0.00
c3) Anticipo a Proveedores por Adquisición de Bienes Intangibles a Corto Plazo	0.00	0.00			
c4) Anticipo a Contratistas por Obras	647,978.34	0.00			

MUNICIPIO DE SAN JOSÉ CHIAPA PUEBLA

ESTADO DE SITUACIÓN FINANCIERA DETALLADO - LDF (F1)  
Al 31 de Diciembre de 2024 y al 31 de Diciembre de 2025  
(PESOS)

Concepto	31 Diciembre 2025	31 Diciembre 2024	Concepto	31 Diciembre 2025	31 Diciembre 2024
Públicas a Corto Plaz			(e=e1+e2+e3)		
c5) Otros Derechos a Recibir Bienes o Servicios a Corto Plazo	0.00	0.00	e1) Ingresos Cobrados por Adelantado a Corto Plazo	0.00	0.00
d. Inventarios (d=d1+d2+d3+d4+d5)	0.00	0.00	e2) Intereses Cobrados por Adelantado a Corto Plazo	0.00	0.00
d1) Inventario de Mercancías para Venta	0.00	0.00	e3) Otros Pasivos Diferidos a Corto Plazo	0.00	0.00
d2) Inventario de Mercancías Terminadas	0.00	0.00	f. Fondos y Bienes de Terceros en Garantía y/o Administración a Corto Plazo (f=f1+f2+f3+f4+f5+f6)	0.00	0.00
d3) Inventario de Mercancías en Proceso de Elaboración	0.00	0.00	f1) Fondos en Garantía a Corto Plazo	0.00	0.00
d4) Inventario de Materias Primas, Materiales y Suministros para Producción	0.00	0.00	f2) Fondos en Administración a Corto Plazo	0.00	0.00
d5) Bienes en Tránsito	0.00	0.00	f3) Fondos Contingentes a Corto Plazo	0.00	0.00
e. Almacenes	0.00	0.00	f4) Fondos de Fideicomisos, Mandatos y Contratos Análogos a Corto Plazo	0.00	0.00
f. Estimación por Pérdida o Deterioro de Activos Circulantes (f=f1+f2)	0.00	0.00	f5) Otros Fondos de Terceros en Garantía y/o Administración a Corto Plazo	0.00	0.00
f1) Estimaciones para Cuentas Incobrables por Derechos a Recibir Efectivo o Equivalentes	0.00	0.00	f6) Valores y Bienes en Garantía a Corto Plazo	0.00	0.00
f2) Estimación por Deterioro de Inventarios	0.00	0.00	g. Provisiones a Corto Plazo (g=g1+g2+g3)	0.00	0.00
g. Otros Activos Circulantes (g=g1+g2+g3+g4)	0.00	0.00	g1) Provisión para Demandas y Juicios a Corto Plazo	0.00	0.00
g1) Valores en Garantía	0.00	0.00	g2) Provisión para Contingencias a Corto Plazo	0.00	0.00
g2) Bienes en Garantía (excluye depósitos de fondos)	0.00	0.00	g3) Otras Provisiones a Corto Plazo	0.00	0.00
g3) Bienes Derivados de Embargos, Decomisos, Aseguramientos y Dación en Pago	0.00	0.00	h. Otros Pasivos a Corto Plazo (h=h1+h2+h3)	0.00	0.00
g4) Adquisición con Fondos de Terceros	0.00	0.00	h1) Ingresos por Clasificar	0.00	0.00
IA. Total de Activos Circulantes (IA=a+b+c+d+e+f+g)	5,423,164.03	77,198,120.49	h2) Recaudación por Participar	0.00	0.00
			h3) Otros Pasivos Circulantes	0.00	0.00
			IIA. Total de Pasivos Circulantes (IIA=a+b+c+d+e+f+g+h)	1,095,156.53	9,491,067.06

Activo No Circulante

Pasivo No Circulante

MUNICIPIO DE SAN JOSÉ CHIAPA PUEBLA

ESTADO DE SITUACIÓN FINANCIERA DETALLADO - LDF (F1)  
Al 31 de Diciembre de 2024 y al 31 de Diciembre de 2025  
(PESOS)

Concepto	31 Diciembre 2025	31 Diciembre 2024	Concepto	31 Diciembre 2025	31 Diciembre 2024
a. Inversiones Financieras a Largo Plazo	0.00	0.00	a. Cuentas por Pagar a Largo Plazo	0.00	0.00
b. Derechos a Recibir Efectivo o Equivalentes a Largo Plazo	0.00	0.00	b. Documentos por Pagar a Largo Plazo	0.00	0.00
c. Bienes Inmuebles, Infraestructura y Construcciones en Proceso	7,738,248.26	8,820,404.89	c. Deuda Pública a Largo Plazo	0.00	0.00
d. Bienes Muebles	6,648,615.12	5,049,684.49	d. Pasivos Diferidos a Largo Plazo	0.00	0.00
e. Activos Intangibles	0.00	0.00	e. Fondos y Bienes de Terceros en Garantía y/o en Administración a Largo Plazo	0.00	0.00
f. Depreciación, Deterioro y Amortización Acumulada de Bienes	-996,415.56	-996,415.56	f. Provisiones a Largo Plazo	0.00	0.00
g. Activos Diferidos	0.00	0.00	IIB. Total de Pasivos No Circulantes (IIB=a+b+c+d+e+f)	0.00	0.00
h. Estimación por Pérdida o Deterioro de Activos no Circulantes	0.00	0.00	II. Total del Pasivo (II=IIA+IIB)	1,095,156.53	9,491,067.06
i. Otros Activos no Circulantes	0.00	0.00	HACIENDA PÚBLICA / PATRIMONIO		
IB. Total de Activos No Circulantes (IB=a+b+c+d+e+f+g+h+i)	13,390,447.82	12,873,673.82	IIIA. Hacienda Pública/Patrimonio Contribuido (IIIA = a + b + c)	0.00	0.00
I. Total del Activo (I=IA+IB)	18,813,611.85	90,071,794.31	a. Aportaciones	0.00	0.00
			b. Donaciones de Capital	0.00	0.00
			c. Actualización de la Hacienda Pública/Patrimonio	0.00	0.00
			IIIB. Hacienda Pública/Patrimonio Generado (IIIB = a + b + c + d + e)	17,718,455.32	80,580,727.25
			a. Resultados del Ejercicio (Ahorro/Desahorro)	4,365,338.39	12,241,541.92
			b. Resultados de Ejercicios Anteriores	13,353,116.93	68,339,185.33
			c. Revalúos	0.00	0.00
			d. Reservas	0.00	0.00
			e. Rectificaciones de Resultados de Ejercicios Anteriores	0.00	0.00
			IIIC. Exceso o Insuficiencia en la Actualización de la Hacienda	0.00	0.00

MUNICIPIO DE SAN JOSÉ CHIAPA PUEBLA

ESTADO DE SITUACIÓN FINANCIERA DETALLADO - LDF (F1)  
Al 31 de Diciembre de 2024 y al 31 de Diciembre de 2025  
(PESOS)

Concepto	31 Diciembre 2025	31 Diciembre 2024	Concepto	31 Diciembre 2025	31 Diciembre 2024
			Pública/Patrimonio (IIIC=a+b)		
			a. Resultado por Posición Monetaria	0.00	0.00
			b. Resultado por Tenencia de Activos no Monetarios	0.00	0.00
			III. Total Hacienda Pública/Patrimonio (III=IIIA+IIIB+IIIC)	17,718,455.32	80,580,727.25
			IV. Total del Pasivo y Hacienda Pública/Patrimonio (IV=II+III)	18,813,611.85	90,071,794.31

Bajo protesta de decir verdad declaramos que los datos anotados en el formato son correctos y son responsabilidad del emisor.



**SAN JOSÉ CHIAPA**  
Gobierno Municipal 2024 - 2027  
ALEJANDRO HERNÁNDEZ ROMERO  
PRESIDENTE MUNICIPAL



**SAN JOSÉ CHIAPA**  
Gobierno Municipal 2024 - 2027  
C. MÓNICA MONSERRATH VARGAS CAMPOS  
TESORERA MUNICIPAL



**SAN JOSÉ CHIAPA**  
Gobierno Municipal 2024 - 2027  
CONTRALORÍA  
C. MERCEDES CASSAL GARCÍA  
CONTRALORA MUNICIPAL

MUNICIPIO DE SAN JOSÉ CHIAPA PUEBLA

INFORME ANALÍTICO DE LA DEUDA PÚBLICA Y OTROS PASIVOS - LDF (F2)  
Al 31 de Diciembre de 2024 y al 31 de Diciembre de 2025  
(PESOS)

Denominación de la Deuda Pública y Otros Pasivos	Saldo al 31 de diciembre de 2024 (d)	Disposiciones del Periodo (e)	Amortizaciones del Periodo (f)	Revaluaciones, Reclasificaciones y Otros Ajustes (g)	Saldo Final del Periodo (h) h=d+e-f+g	Pago de Intereses del Periodo (i)	Pago de Comisiones y demás costos asociados durante el periodo (j)
1. Deuda Pública (1=A+B)	0.00	3,358,216.00	3,358,216.00	0.00	0.00	0.00	0.00
A. Corto Plazo (A=a1+a2+a3)	0.00	1,679,108.00	1,679,108.00	0.00	0.00	0.00	0.00
a1) Instituciones de Crédito	0.00	1,679,108.00	1,679,108.00	0.00	0.00	0.00	0.00
a2) Títulos y Valores	0.00	0.00	0.00	0.00	0.00	0.00	0.00
a3) Arrendamientos Financieros	0.00	0.00	0.00	0.00	0.00	0.00	0.00
B. Largo Plazo (B=b1+b2+b3)	0.00	1,679,108.00	1,679,108.00	0.00	0.00	0.00	0.00
b1) Instituciones de Crédito	0.00	0.00	0.00	0.00	0.00	0.00	0.00
b2) Títulos y Valores	0.00	1,679,108.00	1,679,108.00	0.00	0.00	0.00	0.00
b3) Arrendamientos Financieros	0.00	0.00	0.00	0.00	0.00	0.00	0.00
2. Otros Pasivos	9,491,067.06				1,095,156.53		
3. Total de la Deuda Pública y Otros Pasivos (3=1+2)	9,491,067.06	3,358,216.00	3,358,216.00	0.00	1,095,156.53	0.00	0.00
4. Deuda Contingente (informativo)	0.00	0.00	0.00	0.00	0.00	0.00	0.00
5. Valor de Instrumentos Bono Cupón Cero (informativo)	0.00	0.00	0.00	0.00	0.00	0.00	0.00

Obligaciones a Corto Plazo (k)	Monto Contratado (l)	Plazo Factado (m)	Tasa de Interés (n)	Comisiones y Costos Relacionados (o)	Tasa Efectiva (p)
6. Obligaciones a Corto Plazo (informativo)	0.00	0.00	0.00	0.00	0.00

Bajo protesta de decir verdad, Declaramos que los datos anotados en el formato son correctos y con responsabilidad del emisor.

  
**SAN JOSÉ CHIAPA**  
Gobierno Municipal 2024 - 2027  
PRESIDENTE MUNICIPAL

  
**SAN JOSÉ CHIAPA**  
Gobierno Municipal 2024 - 2027  
TESORERÍA MUNICIPAL  
C. MONICA NONSERRATH VARGAS CAMPOS  
TESORERA MUNICIPAL

  
C. MERCEDES CASSAL GARCÍA  
CONTRALORA MUNICIPAL

  
**SAN JOSÉ CHIAPA**  
Gobierno Municipal 2024 - 2027  
CONTRALORÍA

MUNICIPIO DE SAN JOSÉ CHIAPA PUEBLA


INFORME ANALÍTICO DE OBLIGACIONES DIFERENTES DE FINANCIAMIENTOS - LDF (F3)  
del 1 de enero al 31 de Diciembre de 2025  
(PESOS)

Denominación de las Obligaciones diferentes de Financiamiento	Fecha del Contrato	Fecha de inicio de operación del proyecto	Fecha de vencimiento	Monto de la Inversión pactado (g)	Plazo pactado	Monto promedio mensual del pago de la contraprestación	Monto promedio mensual del pago de la contraprestación correspondiente al pago de inversión	Monto pagado de la inversión al 31 DIC 2025	Monto pagado de la inversión actualizado al 31 DIC 2025 (h)	Saldo pendiente al pagar de la inversión al 31 DIC 2025 (h-g-i)
A. Asociaciones Público Privadas (APP's)				0.00		0.00	0.00	0.00	0.00	0.00
B. Otros Instrumentos				0.00		0.00	0.00	0.00	0.00	0.00
C. Total de Obligaciones Diferentes de Financiamiento (C=A+B)				0.00		0.00	0.00	0.00	0.00	0.00

Bajo protesta de decir verdad declaramos que los datos anotados en el formato son correctos y son responsabilidad del emisor.



**SAN JOSÉ CHIAPA**  
Gobierno Municipal 2024 - 2027  
**PRESIDENTE MUNICIPAL**



**SAN JOSÉ CHIAPA**  
Gobierno Municipal 2024 - 2027  
**TESORERÍA MUNICIPAL**



C. MERCEDES CASBAL GARCÍA  
CONTRALORA MUNICIPAL



**SAN JOSÉ CHIAPA**  
Gobierno Municipal 2024 - 2027  
**CONTRALORÍA**

MUNICIPIO DE SAN JOSÉ CHIAPA PUEBLA

BALANCE PRESUPUESTARIO - LDF (F4)  
Del 1 de Enero al 31 de Diciembre de 2025  
(PESOS)

Concepto	Estimado/ Aprobado	Devengado	Recaudado/ Pagado
A. Ingresos Totales (A=A1+A2+A3)	47,837,832.39	53,134,026.33	53,134,026.33
A1. Ingresos de Libre Disposición	27,992,153.55	34,273,019.60	34,273,019.60
A2. Transferencias Federales Etiquetadas	19,845,678.84	20,540,114.73	20,540,114.73
A3. Financiamiento Neto	0.00	-1,679,108.00	-1,679,108.00
B. Egresos Presupuestarios (B=B1+B2)	47,837,832.39	50,964,569.94	50,267,984.43
B1. Gasto No Etiquetado (sin incluir Amortización de la Deuda Pública)	27,992,153.55	30,938,890.19	30,516,768.32
B2. Gasto Etiquetado (sin incluir Amortización de la Deuda Pública)	19,845,678.84	20,025,679.75	19,751,216.11
C. Remanentes del Ejercicio Anterior (C=C1+C2)		2,158,569.79	2,158,569.79
C1. Remanentes de Libre Disposición aplicados en el periodo		464,565.54	464,565.54
C2. Remanentes de Transferencias Federales Etiquetadas aplicados en el periodo		1,694,004.25	1,694,004.25
I. Balance Presupuestario (I=A-B+C)	0.00	4,328,026.18	5,024,611.69
II. Balance Presupuestario sin Financiamiento Neto (II=I-A3)	0.00	6,007,134.18	6,703,719.69
III. Balance Presupuestario sin Financiamiento Neto y sin Remanentes del Ejercicio Anterior (III=II-C)	0.00	3,848,564.39	4,545,149.90
Concepto	Aprobado	Devengado	Pagado
E. Intereses, Comisiones y Gastos de la Deuda (E=E1+E2)	0.00	0.00	0.00
E1. Intereses, Comisiones y Gastos de la Deuda con Gasto No Etiquetado	0.00	0.00	0.00
E2. Intereses, Comisiones y Gastos de la Deuda con Gasto Etiquetado	0.00	0.00	0.00
IV. Balance Primario (IV=III-E)	0.00	3,848,564.39	4,545,149.90
Concepto	Estimado/ Aprobado	Devengado	Recaudado/ Pagado
F. Financiamiento (F=F1+F2)	0.00	0.00	0.00
F1. Financiamiento con Fuente de Pago de Ingresos de Libre Disposición	0.00	0.00	0.00
F2. Financiamiento con Fuente de Pago de Transferencias Federales Etiquetadas	0.00	0.00	0.00
G. Amortización de la Deuda (G=G1+G2)	0.00	1,679,108.00	1,679,108.00
G1. Amortización de la Deuda Pública con Gasto No Etiquetado	0.00	1,679,108.00	1,679,108.00
G2. Amortización de la Deuda Pública con Gasto Etiquetado	0.00	0.00	0.00
A3. Financiamiento Neto (A3=F-G)	0.00	-1,679,108.00	-1,679,108.00

MUNICIPIO DE SAN JOSÉ CHIAPA PUEBLA

BALANCE PRESUPUESTARIO - LDF (F4)  
Del 1 de Enero al 31 de Diciembre de 2025  
(PESOS)

Concepto	Estimado/ Aprobado	Devengado	Recaudado/ Pagado
A1. Ingresos de Libre Disposición	27,992,153.55	34,273,019.60	34,273,019.60
A3.1 Financiamiento Neto con Fuente de Pago de Ingresos de Libre Disposición (A3.1=F1-G1)	0.00	-1,679,108.00	-1,679,108.00
F1. Financiamiento con Fuente de Pago de Ingresos de Libre Disposición	0.00	0.00	0.00
G1. Amortización de la Deuda Pública con Gasto No Etiquetado	0.00	1,679,108.00	1,679,108.00
B1. Gasto No Etiquetado (sin incluir Amortización de la Deuda Pública)	27,992,153.55	30,938,890.19	30,516,768.32
C1. Remanentes de Ingresos de Libre Disposición aplicados en el periodo)		464,565.54	464,565.54
V. Balance Presupuestario de Recursos Disponibles (V=A1+A3.1-B1+C1)	0.00	2,119,586.95	2,541,708.82
VI. Balance Presupuestario de Recursos Disponibles sin Financiamiento Neto (VI=V-A3.1)	0.00	3,798,694.95	4,220,816.82
A2. Transferencias Federales Etiquetadas	19,845,678.84	20,540,114.73	20,540,114.73
A3.2 Financiamiento Neto con Fuente de Pago de Transferencias Federales Etiquetadas (A3.2=F2-G2)	0.00	0.00	0.00
F2. Financiamiento con Fuente de Pago de Transferencias Federales Etiquetadas	0.00	0.00	0.00
G2. Amortización de la Deuda Pública con Gasto Etiquetado	0.00	0.00	0.00
B2. Gasto Etiquetado (sin incluir Amortización de la Deuda Pública)	19,845,678.84	20,025,679.75	19,751,216.11
C2. Remanentes de Transferencias Federales Etiquetadas aplicados en el periodo)		1,694,004.25	1,694,004.25
VII. Balance Presupuestario de Recursos Etiquetados (VII=A2+A3.2-B2+C2)	0.00	2,208,439.23	2,482,902.87
VIII. Balance Presupuestario de Recursos Etiquetados sin Financiamiento Neto (VIII=VII-A3.2)	0.00	2,208,439.23	2,482,902.87

Bajo protesta de decir verdad declaramos que los datos anotados en el presente formato son correctos y son responsabilidad del emisor.



**SAN JOSÉ CHIAPA**  
Gobierno Municipal 2024 - 2027  
**RODRIGO ANTONIO ROMERO**  
PRESIDENTE MUNICIPAL



**SAN JOSÉ CHIAPA**  
Gobierno Municipal 2024 - 2027  
**TESORERÍA MUNICIPAL**  
**C. MÓNICA MONSERRATH VARGAS CAMPOS**  
TESORERA MUNICIPAL



**SAN JOSÉ CHIAPA**  
Gobierno Municipal 2024 - 2027  
**CONTRALORIA**  
**C. MERCEDES CASSAL GARCÍA**  
CONTRALORA MUNICIPAL

MUNICIPIO DE SAN JOSÉ CHIAPA PUEBLA

ESTADO ANALÍTICO DE INGRESOS DETALLADO - LDF (F5)  
Del 1 de Enero al 31 de Diciembre de 2025  
(PESOS)

Concepto	Estimado	Ampliaciones/ (Reducciones)	Modificado	Devengado	Recaudado	Diferencia
Ingresos de Libre Disposición						
A. Impuestos	4,192,000.00	0.00	4,192,000.00	2,766,186.24	2,766,186.24	-1,425,813.76
B. Cuotas y Aportaciones de Seguridad Social	0.00	0.00	0.00	0.00	0.00	0.00
C. Contribuciones de Mejoras	0.00	0.00	0.00	0.00	0.00	0.00
D. Derechos	2,400,000.00	0.00	2,400,000.00	4,554,046.28	4,554,046.28	2,154,046.28
E. Productos	0.00	401.87	401.87	164,292.99	164,292.99	164,292.99
F. Aprovechamientos	5,700,000.00	-4,614,412.36	1,085,587.64	193,464.00	193,464.00	-5,506,536.00
G. Ingresos por Venta de Bienes y Prestación de Servicios	0.00	0.00	0.00	0.00	0.00	0.00
H. Participaciones (H=h1+h2+h3+h4+h5+h6+h7+h8+h9+h10+h11)	15,700,153.55	8,894,876.54	24,595,030.09	24,160,180.81	24,160,180.81	8,460,027.26
h1) Fondo General de Participaciones	0.00	0.00	0.00	0.00	0.00	0.00
h2) Fondo de Fomento Municipal	0.00	0.00	0.00	0.00	0.00	0.00
h3) Fondo de Fiscalización y Recaudación	0.00	0.00	0.00	0.00	0.00	0.00
h4) Fondo de Compensación	0.00	0.00	0.00	0.00	0.00	0.00
h5) Fondo de Extracción de Hidrocarburos	0.00	0.00	0.00	0.00	0.00	0.00
h6) Impuesto Especial Sobre Producción y Servicios	0.00	0.00	0.00	0.00	0.00	0.00
h7) 0.136% de la Recaudación Federal Participable	0.00	0.00	0.00	0.00	0.00	0.00
h8) 3.17% Sobre Extracción de Petróleo	0.00	0.00	0.00	0.00	0.00	0.00
h9) Gasolinas y Diésel	0.00	0.00	0.00	0.00	0.00	0.00
h10) Fondo del Impuesto Sobre la Renta	0.00	0.00	0.00	0.00	0.00	0.00
h11) Fondo de Estabilización de los Ingresos de las Entidades Federativas	0.00	0.00	0.00	0.00	0.00	0.00
I. Incentivos Derivados de la Colaboración Fiscal (I=i1+i2+i3+i4+i5)	0.00	0.00	0.00	434,849.28	434,849.28	434,849.28
i1) Tenencia o Uso de Vehículos	0.00	0.00	0.00	0.00	0.00	0.00
i2) Fondo de Compensación ISAN	0.00	0.00	0.00	0.00	0.00	0.00
i3) Impuesto Sobre Automóviles Nuevos	0.00	0.00	0.00	0.00	0.00	0.00
i4) Fondo de Compensación de Repecos-Intermedios	0.00	0.00	0.00	0.00	0.00	0.00
i5) Otros Incentivos Económicos	0.00	0.00	0.00	0.00	0.00	0.00
J. Transferencias y Asignaciones	0.00	0.00	0.00	0.00	0.00	0.00
K. Convenios	0.00	2,000,000.00	2,000,000.00	2,000,000.00	2,000,000.00	2,000,000.00
k1) Otros Convenios y Subsidios	0.00	2,000,000.00	2,000,000.00	2,000,000.00	2,000,000.00	2,000,000.00
L. Otros Ingresos de Libre Disposición (L=l1+l2)	0.00	0.00	0.00	0.00	0.00	0.00
l1) Participaciones en Ingresos Locales	0.00	0.00	0.00	0.00	0.00	0.00
l2) Otros Ingresos de Libre Disposición	0.00	0.00	0.00	0.00	0.00	0.00
I. Total de Ingresos de Libre Disposición (I=A+B+C+D+E+F+G+H+I+J+K+L)	27,992,153.55	6,280,866.05	34,273,019.60	34,273,019.60	34,273,019.60	6,280,866.05
Ingresos Excedentes de Ingresos de Libre Disposición						6,280,866.05

MUNICIPIO DE SAN JOSÉ CHIAPA PUEBLA

ESTADO ANALÍTICO DE INGRESOS DETALLADO - LDF (F5)  
Del 1 de Enero al 31 de Diciembre de 2025  
(PESOS)


Concepto	Estimado	Ampliaciones/ (Reducciones)	Modificado	Devengado	Recaudado	Diferencia
<b>Transferencias Federales Etiquetadas</b>						
A. Aportaciones (A=a1+a2+a3+a4+a5+a6+a7+a8)	19,845,678.84	694,435.89	20,540,114.73	20,540,114.73	20,540,114.73	694,435.89
a1) Fondo de Aportaciones para la Nómina Educativa y Gasto Operativo	0.00	0.00	0.00	0.00	0.00	0.00
a2) Fondo de Aportaciones para los Servicios de Salud	0.00	0.00	0.00	0.00	0.00	0.00
a3) Fondo de Aportaciones para la Infraestructura Social	0.00	0.00	0.00	0.00	0.00	0.00
a4) Fondo de Aportaciones para el Fortalecimiento de los Municipios y de las Demarcaciones Territoriales del Distrito Federal	0.00	0.00	0.00	0.00	0.00	0.00
a5) Fondo de Aportaciones Múltiples	0.00	0.00	0.00	0.00	0.00	0.00
a6) Fondo de Aportaciones para la Educación Tecnológica y de Adultos	0.00	0.00	0.00	0.00	0.00	0.00
a7) Fondo de Aportaciones para la Seguridad Pública de los Estados y del Distrito Federal	0.00	0.00	0.00	0.00	0.00	0.00
a8) Fondo de Aportaciones para el Fortalecimiento de las Entidades Federativas	0.00	0.00	0.00	0.00	0.00	0.00
B. Convenios (B=b1+b2+b3+b4)	0.00	0.00	0.00	0.00	0.00	0.00
b1) Convenios de Protección Social en Salud	0.00	0.00	0.00	0.00	0.00	0.00
b2) Convenios de Descentralización	0.00	0.00	0.00	0.00	0.00	0.00
b3) Convenios de Reasignación	0.00	0.00	0.00	0.00	0.00	0.00
b4) Otros Convenios y Subsidios	0.00	0.00	0.00	0.00	0.00	0.00
C. Fondos Distintos de Aportaciones (C=c1+c2)	0.00	0.00	0.00	0.00	0.00	0.00
c1) Fondo para Entidades Federativas y Municipios Productores de Hidrocarburos	0.00	0.00	0.00	0.00	0.00	0.00
c2) Fondo Minero	0.00	0.00	0.00	0.00	0.00	0.00
D. Transferencias, Asignaciones, Subsidios y Subvenciones, y Pensiones y Jub	0.00	0.00	0.00	0.00	0.00	0.00
E. Otras Transferencias Federales Etiquetadas	0.00	0.00	0.00	0.00	0.00	0.00
II. Total de Transferencias Federales Etiquetadas (II = A + B + C + D + E)	19,845,678.84	694,435.89	20,540,114.73	20,540,114.73	20,540,114.73	694,435.89
III. Ingresos Derivados de Financiamientos (III = A)	0.00	2,158,551.11	2,158,551.11	0.00	0.00	0.00
A. Ingresos Derivados de Financiamientos	0.00	2,158,551.11	2,158,551.11	0.00	0.00	0.00
IV. Total de Ingresos (IV = I + II + III)	47,837,832.39	9,133,853.05	56,971,685.44	54,813,134.33	54,813,134.33	6,975,301.94
<b>Datos Informativos</b>						
1. Ingresos Derivados de Financiamientos con Fuente de Pago	0.00	2,158,551.11	2,158,551.11	0.00	0.00	0.00


MUNICIPIO DE SAN JOSÉ CHIAPA PUEBLA


ESTADO ANALÍTICO DE INGRESOS DETALLADO - LDF (F5)  
Del 1 de Enero al 31 de Diciembre de 2025  
(PESOS)

de Ingresos de Libre Disposición	0.00	0.00	0.00	0.00	0.00	0.00
2. Ingresos Derivados de Financiamientos con Fuente de Pago de Transferencias Federales Etiquetadas	0.00	2,158,551.11	2,158,551.11	0.00	0.00	0.00
3. Ingresos Derivados de Financiamientos (3 = 1 + 2)	0.00	2,158,551.11	2,158,551.11	0.00	0.00	0.00

Bajo protesta de decir verdad declaramos que los datos anotados en el formato son correctos y son responsabilidad del emisor.

  
C. ALEJANDRO HERNÁNDEZ ROMERO  
PRESIDENTE MUNICIPAL

  
C. MÓNICA MONSERRATH VARGAS CAMPOS  
TESORERA MUNICIPAL

  
C. MERCEDES CASSAL GARCÍA  
CONTRALORA MUNICIPAL



MUNICIPIO DE SAN JOSÉ CHIAPA PUEBLA

ESTADO ANALÍTICO DEL EJERCICIO DEL PRESUPUESTO DE EGRESOS DETALLADO - LDF (F6a)  
(CLASIFICACIÓN POR OBJETO DEL GASTO)  
Del 1 de Enero al 31 de Diciembre de 2025  
(PESOS)

Concepto	Aprobado	Ampliaciones/ (Reducciones)	Modificado	Devengado	Pagado	Subejercicio
<b>I. Gasto No Etiquetado (I=A+B+C+D+E+F+G+H+I)</b>	<b>27,992,153.55</b>	<b>6,745,431.59</b>	<b>34,737,585.14</b>	<b>30,938,890.19</b>	<b>32,195,876.32</b>	<b>3,798,694.95</b>
<b>A. Servicios Personales (A=a1+a2+a3+a4+a5+a6+a7)</b>	<b>12,974,958.05</b>	<b>-355,509.94</b>	<b>12,619,448.11</b>	<b>12,619,448.11</b>	<b>12,619,448.11</b>	<b>0.00</b>
a1) Remuneraciones al Personal de Carácter Permanente	12,446,896.06	-756,224.62	11,690,671.44	11,690,671.44	11,690,671.44	0.00
a2) Remuneraciones al Personal de Carácter Transitorio	0.00	0.00	0.00	0.00	0.00	0.00
a3) Remuneraciones Adicionales y Especiales	516,061.99	412,714.68	928,776.67	928,776.67	928,776.67	0.00
a4) Seguridad Social	0.00	0.00	0.00	0.00	0.00	0.00
a5) Otras Prestaciones Sociales y Económicas	0.00	0.00	0.00	0.00	0.00	0.00
a6) Previsiones	12,000.00	-12,000.00	0.00	0.00	0.00	0.00
a7) Pago de Estímulos a Servidores Públicos	0.00	0.00	0.00	0.00	0.00	0.00
<b>B. Materiales y Suministros (B=b1+b2+b3+b4+b5+b6+b7+b8+b9)</b>	<b>5,763,843.50</b>	<b>-1,832,628.25</b>	<b>3,931,215.25</b>	<b>3,854,879.46</b>	<b>3,844,904.46</b>	<b>76,335.79</b>
b1) Materiales de Administración, Emisión de Documentos y Artículos Oficiales	1,934,600.00	-1,145,594.70	789,005.30	774,815.30	774,815.30	14,190.00
b2) Alimentos y Utensilios	0.00	78,820.96	78,820.96	78,820.96	78,820.96	0.00
b3) Materias Primas y Materiales de Producción y Comercialización	0.00	7,418.80	7,418.80	7,418.80	7,418.80	0.00
b4) Materiales y Artículos de Construcción y de Reparación	840,000.00	-335,460.18	504,539.82	468,944.46	468,944.46	35,595.36
b5) Productos Químicos, Farmacéuticos y de Laboratorio	420,000.00	-126,535.39	293,464.61	271,291.03	264,216.03	22,173.58
b6) Combustibles, Lubricantes y Aditivos	2,002,795.50	-102,855.96	1,899,939.54	1,895,562.69	1,895,562.69	4,376.85
b7) Vestuario, Blancos, Prendas de Protección y Artículos Deportivos	26,448.00	133,493.42	159,941.42	159,941.42	159,941.42	0.00
b8) Materiales y Suministros Para Seguridad	0.00	1,535.00	1,535.00	1,535.00	1,535.00	0.00
b9) Herramientas, Refacciones y Accesorios Menores	540,000.00	-343,450.20	196,549.80	196,549.80	193,649.80	0.00
<b>C. Servicios Generales (C=c1+c2+c3+c4+c5+c6+c7+c8+c9)</b>	<b>7,012,912.00</b>	<b>7,822,089.60</b>	<b>14,835,001.60</b>	<b>12,793,242.28</b>	<b>12,381,095.41</b>	<b>2,041,759.32</b>
c1) Servicios Básicos	498,000.00	283,594.55	781,594.55	774,641.99	717,296.63	6,952.56
c2) Servicios de Arrendamiento	1,809,800.00	654,626.91	2,464,426.91	2,464,426.91	2,464,426.91	0.00
c3) Servicios Profesionales, Científicos, Técnicos y Otros Servicios	1,986,000.00	2,643,398.57	4,629,398.57	2,629,398.57	2,343,663.06	2,000,000.00
c4) Servicios Financieros, Bancarios y Comerciales	3,000.00	55,479.33	58,479.33	46,866.67	46,866.67	11,612.66
c5) Servicios de Instalación, Reparación, Mantenimiento y Conservación	1,032,840.00	-311,436.17	721,403.83	721,093.83	721,093.83	310.00
c6) Servicios de Comunicación Social y Publicidad	120,000.00	100,556.40	220,556.40	197,672.30	197,672.30	22,884.10
c7) Servicios de Traslado y Viáticos	120,000.00	-41,249.11	78,750.89	78,750.89	78,750.89	0.00
c8) Servicios Oficiales	1,050,000.00	4,204,406.10	5,254,406.10	5,254,406.10	5,254,406.10	0.00
c9) Otros Servicios Generales	393,272.00	232,713.02	625,985.02	625,985.02	556,919.02	0.00
<b>D. Transferencias, Asignaciones, Subsidios y Otras Ayudas (D=d1+d2+d3+d4+d5+d6+d7+d8+d9)</b>	<b>1,940,440.00</b>	<b>-439,249.16</b>	<b>1,501,190.84</b>	<b>1,501,190.84</b>	<b>1,501,190.84</b>	<b>0.00</b>
d1) Transferencias Internas y Asignaciones al Sector Público	0.00	0.00	0.00	0.00	0.00	0.00
d2) Transferencias al Resto del Sector Público	0.00	0.00	0.00	0.00	0.00	0.00
d3) Subsidios y Subvenciones	0.00	0.00	0.00	0.00	0.00	0.00
d4) Ayudas Sociales	1,940,440.00	-439,249.16	1,501,190.84	1,501,190.84	1,501,190.84	0.00
d5) Pensiones y Jubilaciones	0.00	0.00	0.00	0.00	0.00	0.00

MUNICIPIO DE SAN JOSÉ CHIAPA PUEBLA

ESTADO ANALÍTICO DEL EJERCICIO DEL PRESUPUESTO DE EGRESOS DETALLADO - LDF (F6a)  
(CLASIFICACIÓN POR OBJETO DEL GASTO)  
Del 1 de Enero al 31 de Diciembre de 2025  
(PESOS)

Concepto	Aprobado	Ampliaciones/ (Reducciones)	Modificado	Devengado	Pagado	Subejercicio
d6) Transferencias a Fideicomisos, Mandatos y Otros Análogos	0.00	0.00	0.00	0.00	0.00	0.00
d7) Transferencias a la Seguridad Social	0.00	0.00	0.00	0.00	0.00	0.00
d8) Donativos	0.00	0.00	0.00	0.00	0.00	0.00
d9) Transferencias al Exterior	0.00	0.00	0.00	0.00	0.00	0.00
E. Bienes Muebles, Inmuebles e Intangibles (E=e1+e2+e3+e4+e5+e6+e7+e8+e9)	300,000.00	-128,378.66	171,621.34	170,129.50	170,129.50	1,491.84
e1) Mobiliario y Equipo de Administración	300,000.00	-128,378.66	171,621.34	170,129.50	170,129.50	1,491.84
e2) Mobiliario y Equipo Educativo y Recreativo	0.00	0.00	0.00	0.00	0.00	0.00
e3) Equipo e Instrumental Médico y de Laboratorio	0.00	0.00	0.00	0.00	0.00	0.00
e4) Vehículos y Equipo de Transporte	0.00	0.00	0.00	0.00	0.00	0.00
e5) Equipo de Defensa y Seguridad	0.00	0.00	0.00	0.00	0.00	0.00
e6) Maquinaria, Otros Equipos y Herramientas	0.00	0.00	0.00	0.00	0.00	0.00
e7) Activos Biológicos	0.00	0.00	0.00	0.00	0.00	0.00
e8) Bienes Inmuebles	0.00	0.00	0.00	0.00	0.00	0.00
e9) Activos Intangibles	0.00	0.00	0.00	0.00	0.00	0.00
F. Inversión Pública (F=f1+f2+f3)	0.00	0.00	0.00	0.00	0.00	0.00
f1) Obra Pública en Bienes de Dominio Público	0.00	0.00	0.00	0.00	0.00	0.00
f2) Obra Pública en Bienes Propios	0.00	0.00	0.00	0.00	0.00	0.00
f3) Proyectos Productivos y Acciones de Fomento	0.00	0.00	0.00	0.00	0.00	0.00
G. Inversiones Financieras y Otras Provisiones (G=g1+g2+g3+g4+g5+g6+g7)	0.00	0.00	0.00	0.00	0.00	0.00
g1) Inversiones Para el Fomento de Actividades Productivas	0.00	0.00	0.00	0.00	0.00	0.00
g2) Acciones y Participaciones de Capital	0.00	0.00	0.00	0.00	0.00	0.00
g3) Compra de Títulos y Valores	0.00	0.00	0.00	0.00	0.00	0.00
g4) Concesión de Préstamos	0.00	0.00	0.00	0.00	0.00	0.00
g5) Inversiones en Fideicomisos, Mandatos y Otros Análogos	0.00	0.00	0.00	0.00	0.00	0.00
Fideicomiso de Desastres Naturales (Informativo)	0.00	0.00	0.00	0.00	0.00	0.00
g6) Otras Inversiones Financieras	0.00	0.00	0.00	0.00	0.00	0.00
g7) Provisiones para Contingencias y Otras Erogaciones Especiales	0.00	0.00	0.00	0.00	0.00	0.00
H. Participaciones y Aportaciones (H=h1+h2+h3)	0.00	0.00	0.00	0.00	0.00	0.00
h1) Participaciones	0.00	0.00	0.00	0.00	0.00	0.00
h2) Aportaciones	0.00	0.00	0.00	0.00	0.00	0.00
h3) Convenios	0.00	0.00	0.00	0.00	0.00	0.00
I. Deuda Pública (I=i1+i2+i3+i4+i5+i6+i7)	0.00	1,679,108.00	1,679,108.00	0.00	1,679,108.00	1,679,108.00
i1) Amortización de la Deuda Pública	0.00	1,679,108.00	1,679,108.00	0.00	1,679,108.00	1,679,108.00
i2) Intereses de la Deuda Pública	0.00	0.00	0.00	0.00	0.00	0.00
i3) Comisiones de la Deuda Pública	0.00	0.00	0.00	0.00	0.00	0.00
i4) Gastos de la Deuda Pública	0.00	0.00	0.00	0.00	0.00	0.00

MUNICIPIO DE SAN JOSÉ CHIAPA PUEBLA

ESTADO ANALÍTICO DEL EJERCICIO DEL PRESUPUESTO DE EGRESOS DETALLADO - LDF (F6a)  
(CLASIFICACIÓN POR OBJETO DEL GASTO)  
Del 1 de Enero al 31 de Diciembre de 2025  
(PESOS)

Concepto	Aprobado	Ampliaciones/ (Reducciones)	Modificado	Devengado	Pagado	Subejercicio
i5) Costo por Coberturas	0.00	0.00	0.00	0.00	0.00	0.00
i6) Apoyos Financieros	0.00	0.00	0.00	0.00	0.00	0.00
i7) Adeudos de Ejercicios Fiscales Anteriores (ADEFAS)	0.00	0.00	0.00	0.00	0.00	0.00
<b>II. Gasto Etiquetado (II=A+B+C+D+E+F+G+H+I)</b>	<b>19,845,678.84</b>	<b>2,388,421.46</b>	<b>22,234,100.30</b>	<b>20,025,679.75</b>	<b>19,751,216.11</b>	<b>2,208,420.55</b>
<b>A. Servicios Personales (A=a1+a2+a3+a4+a5+a6+a7)</b>	<b>0.00</b>	<b>1,916,391.43</b>	<b>1,916,391.43</b>	<b>1,916,391.43</b>	<b>1,916,391.43</b>	<b>0.00</b>
a1) Remuneraciones al Personal de Carácter Permanente	0.00	1,692,726.37	1,692,726.37	1,692,726.37	1,692,726.37	0.00
a2) Remuneraciones al Personal de Carácter Transitorio	0.00	0.00	0.00	0.00	0.00	0.00
a3) Remuneraciones Adicionales y Especiales	0.00	223,665.06	223,665.06	223,665.06	223,665.06	0.00
a4) Seguridad Social	0.00	0.00	0.00	0.00	0.00	0.00
a5) Otras Prestaciones Sociales y Económicas	0.00	0.00	0.00	0.00	0.00	0.00
a6) Previsiones	0.00	0.00	0.00	0.00	0.00	0.00
a7) Pago de Estimulos a Servidores Públicos	0.00	0.00	0.00	0.00	0.00	0.00
<b>B. Materiales y Suministros (B=b1+b2+b3+b4+b5+b6+b7+b8+b9)</b>	<b>0.00</b>	<b>477,733.24</b>	<b>477,733.24</b>	<b>477,733.24</b>	<b>477,733.24</b>	<b>0.00</b>
b1) Materiales de Administración, Emisión de Documentos y Artículos Oficiales	0.00	0.00	0.00	0.00	0.00	0.00
b2) Alimentos y Utensilios	0.00	0.00	0.00	0.00	0.00	0.00
b3) Materias Primas y Materiales de Producción y Comercialización	0.00	0.00	0.00	0.00	0.00	0.00
b4) Materiales y Artículos de Construcción y de Reparación	0.00	0.00	0.00	0.00	0.00	0.00
b5) Productos Químicos, Farmacéuticos y de Laboratorio	0.00	0.00	0.00	0.00	0.00	0.00
b6) Combustibles, Lubricantes y Aditivos	0.00	0.00	0.00	0.00	0.00	0.00
b7) Vestuario, Blancos, Prendas de Protección y Artículos Deportivos	0.00	0.00	0.00	0.00	0.00	0.00
b8) Materiales y Suministros Para Seguridad	0.00	477,733.24	477,733.24	477,733.24	477,733.24	0.00
b9) Herramientas, Refacciones y Accesorios Menores	0.00	0.00	0.00	0.00	0.00	0.00
<b>C. Servicios Generales (C=c1+c2+c3+c4+c5+c6+c7+c8+c9)</b>	<b>2,400,000.00</b>	<b>687,720.69</b>	<b>3,087,720.69</b>	<b>3,087,720.69</b>	<b>2,814,417.05</b>	<b>0.00</b>
c1) Servicios Básicos	2,400,000.00	317,179.69	2,717,179.69	2,717,179.69	2,517,205.05	0.00
c2) Servicios de Arrendamiento	0.00	0.00	0.00	0.00	0.00	0.00
c3) Servicios Profesionales, Científicos, Técnicos y Otros Servicios	0.00	54,982.00	54,982.00	54,982.00	54,982.00	0.00
c4) Servicios Financieros, Bancarios y Comerciales	0.00	0.00	0.00	0.00	0.00	0.00
c5) Servicios de Instalación, Reparación, Mantenimiento y Conservación	0.00	0.00	0.00	0.00	0.00	0.00
c6) Servicios de Comunicación Social y Publicidad	0.00	0.00	0.00	0.00	0.00	0.00
c7) Servicios de Traslado y Viáticos	0.00	0.00	0.00	0.00	0.00	0.00
c8) Servicios Oficiales	0.00	0.00	0.00	0.00	0.00	0.00
c9) Otros Servicios Generales	0.00	315,559.00	315,559.00	315,559.00	242,230.00	0.00
<b>D. Transferencias, Asignaciones, Subsidios y Otras Ayudas (D=d1+d2+d3+d4+d5+d6+d7+d8+d9)</b>	<b>0.00</b>	<b>546,063.94</b>	<b>546,063.94</b>	<b>497,870.10</b>	<b>497,870.10</b>	<b>48,193.84</b>
d1) Transferencias Internas y Asignaciones al Sector Público	0.00	0.00	0.00	0.00	0.00	0.00

MUNICIPIO DE SAN JOSÉ CHIAPA PUEBLA

ESTADO ANALÍTICO DEL EJERCICIO DEL PRESUPUESTO DE EGRESOS DETALLADO - LDF (F6a)  
(CLASIFICACIÓN POR OBJETO DEL GASTO)  
Del 1 de Enero al 31 de Diciembre de 2025  
(PESOS)

Concepto	Aprobado	Ampliaciones/ (Reducciones)	Modificado	Devengado	Pagado	Subejercicio
d2) Transferencias al Resto del Sector Público	0.00	0.00	0.00	0.00	0.00	0.00
d3) Subsidios y Subvenciones	0.00	546,063.94	546,063.94	497,870.10	497,870.10	48,193.84
d4) Ayudas Sociales	0.00	0.00	0.00	0.00	0.00	0.00
d5) Pensiones y Jubilaciones	0.00	0.00	0.00	0.00	0.00	0.00
d6) Transferencias a Fideicomisos, Mandatos y Otros Análogos	0.00	0.00	0.00	0.00	0.00	0.00
d7) Transferencias a la Seguridad Social	0.00	0.00	0.00	0.00	0.00	0.00
d8) Donativos	0.00	0.00	0.00	0.00	0.00	0.00
d9) Transferencias al Exterior	0.00	0.00	0.00	0.00	0.00	0.00
E. Bienes Muebles, Inmuebles e Intangibles (E=e1+e2+e3+e4+e5+e6+e7+e8+e9)	0.00	1,428,801.13	1,428,801.13	1,428,801.13	1,428,801.13	0.00
e1) Mobiliario y Equipo de Administración	0.00	156,788.73	156,788.73	156,788.73	156,788.73	0.00
e2) Mobiliario y Equipo Educativo y Recreativo	0.00	0.00	0.00	0.00	0.00	0.00
e3) Equipo e Instrumental Médico y de Laboratorio	0.00	0.00	0.00	0.00	0.00	0.00
e4) Vehículos y Equipo de Transporte	0.00	1,272,012.40	1,272,012.40	1,272,012.40	1,272,012.40	0.00
e5) Equipo de Defensa y Seguridad	0.00	0.00	0.00	0.00	0.00	0.00
e6) Maquinaria, Otros Equipos y Herramientas	0.00	0.00	0.00	0.00	0.00	0.00
e7) Activos Biológicos	0.00	0.00	0.00	0.00	0.00	0.00
e8) Bienes Inmuebles	0.00	0.00	0.00	0.00	0.00	0.00
e9) Activos Intangibles	0.00	0.00	0.00	0.00	0.00	0.00
F. Inversión Pública (F=f1+f2+f3)	17,445,678.84	-2,668,288.97	14,777,389.87	12,617,163.16	12,616,003.16	2,160,226.71
f1) Obra Pública en Bienes de Dominio Público	17,445,678.84	-6,642,451.87	10,803,226.97	10,802,928.07	10,802,928.07	298.90
f2) Obra Pública en Bienes Propios	0.00	3,974,162.90	3,974,162.90	1,814,235.09	1,813,075.09	2,159,927.81
f3) Proyectos Productivos y Acciones de Fomento	0.00	0.00	0.00	0.00	0.00	0.00
G. Inversiones Financieras y Otras Provisiones (G=g1+g2+g3+g4+g5+g6+g7)	0.00	0.00	0.00	0.00	0.00	0.00
g1) Inversiones Para el Fomento de Actividades Productivas	0.00	0.00	0.00	0.00	0.00	0.00
g2) Acciones y Participaciones de Capital	0.00	0.00	0.00	0.00	0.00	0.00
g3) Compra de Títulos y Valores	0.00	0.00	0.00	0.00	0.00	0.00
g4) Concesión de Préstamos	0.00	0.00	0.00	0.00	0.00	0.00
g5) Inversiones en Fideicomisos, Mandatos y Otros Análogos	0.00	0.00	0.00	0.00	0.00	0.00
Fideicomiso de Desastres Naturales (Informativo)	0.00	0.00	0.00	0.00	0.00	0.00
g6) Otras Inversiones Financieras	0.00	0.00	0.00	0.00	0.00	0.00
g7) Provisiones para Contingencias y Otras Erogaciones Especiales	0.00	0.00	0.00	0.00	0.00	0.00
H. Participaciones y Aportaciones (H=h1+h2+h3)	0.00	0.00	0.00	0.00	0.00	0.00
h1) Participaciones	0.00	0.00	0.00	0.00	0.00	0.00
h2) Aportaciones	0.00	0.00	0.00	0.00	0.00	0.00
h3) Convenios	0.00	0.00	0.00	0.00	0.00	0.00
I. Deuda Pública (I=i1+i2+i3+i4+i5+i6+i7)	0.00	0.00	0.00	0.00	0.00	0.00

MUNICIPIO DE SAN JOSÉ CHIAPA PUEBLA

ESTADO ANALÍTICO DEL EJERCICIO DEL PRESUPUESTO DE EGRESOS DETALLADO - LDF (F6a)  
 (CLASIFICACIÓN POR OBJETO DEL GASTO)  
 Del 1 de Enero al 31 de Diciembre de 2025  
 (PESOS)


Concepto	Aprobado	Ampliaciones/ (Reducciones)	Modificado	Devengado	Pagado	Subejercicio
11) Amortización de la Deuda Pública	0.00	0.00	0.00	0.00	0.00	0.00
12) Intereses de la Deuda Pública	0.00	0.00	0.00	0.00	0.00	0.00
13) Comisiones de la Deuda Pública	0.00	0.00	0.00	0.00	0.00	0.00
14) Gastos de la Deuda Pública	0.00	0.00	0.00	0.00	0.00	0.00
15) Costo por Coberturas	0.00	0.00	0.00	0.00	0.00	0.00
16) Apoyos Financieros	0.00	0.00	0.00	0.00	0.00	0.00
17) Adeudos de Ejercicios Fiscales Anteriores (ADEFAS)	0.00	0.00	0.00	0.00	0.00	0.00
<b>III. Total de Egresos (III = I + II)</b>	<b>47,837,832.39</b>	<b>9,133,853.05</b>	<b>56,971,685.44</b>	<b>50,964,569.94</b>	<b>51,947,092.43</b>	<b>6,007,115.50</b>

Bajo protesta de decir verdad declaramos que los datos anotados en el formato son correctos y son responsabilidad del emisor.



**SAN JOSÉ CHIAPA**  
 Gobierno Municipal 2024 - 2027  
 PRESIDENTE MUNICIPAL

C. ALEJANDRO FERNÁNDEZ ROMERO  
 PRESIDENTE MUNICIPAL



**SAN JOSÉ CHIAPA**  
 Gobierno Municipal 2024 - 2027  
 TESORERÍA MUNICIPAL

C. MÓNICA MONSERRATH VARGAS CAMPOS  
 TESORERA MUNICIPAL



**SAN JOSÉ CHIAPA**  
 Gobierno Municipal 2024 - 2027  
 CONTRALORÍA

C. MERCEDES CASSAL GARCÍA  
 CONTRALORA MUNICIPAL

MUNICIPIO DE SAN JOSÉ CHIAPA PUEBLA

ESTADO ANALÍTICO DEL EJERCICIO DEL PRESUPUESTO DE EGRESOS DETALLADO - LDF (F6b)  
 (CLASIFICACIÓN ADMINISTRATIVA)  
 Del 1 de Enero al 31 de Diciembre de 2025  
 (PESOS)

Concepto	Aprobado	Ampliaciones/ (Reducciones)	Modificado	Devengado	Pagado	Subejercicio
I. Gasto No Etiquetado (I)	27,992,153.55	6,745,431.59	34,737,585.14	30,938,890.19	32,195,876.32	3,798,694.95
000 RAMO GENERAL	0.00	0.00	0.00	0.00	0.00	0.00
01 PRESIDENCIA	0.00	0.00	0.00	0.00	0.00	0.00
02 TESORERIA	13,567,822.00	7,190,757.04	20,758,579.04	19,023,302.91	20,347,609.40	1,735,276.13
03 OBRAS	4,256,120.15	3,345,603.06	7,601,723.21	5,564,854.82	5,507,509.46	2,036,868.39
04 DIF	2,765,207.92	-149,146.32	2,616,061.60	2,589,511.17	2,579,536.17	26,550.43
05 SEGURIDAD PÚBLICA	7,403,003.48	-3,641,782.19	3,761,221.29	3,761,221.29	3,761,221.29	0.00
II. Gasto Etiquetado (II)	19,845,678.84	2,388,421.46	22,234,100.30	20,025,679.75	19,751,216.11	2,208,420.55
000 RAMO GENERAL	0.00	0.00	0.00	0.00	0.00	0.00
01 PRESIDENCIA	0.00	0.00	0.00	0.00	0.00	0.00
02 TESORERIA	0.00	0.00	0.00	0.00	0.00	0.00
03 OBRAS	19,845,678.84	-2,035,105.28	17,810,573.56	15,650,346.85	15,375,883.21	2,160,226.71
04 DIF	0.00	0.00	0.00	0.00	0.00	0.00
05 SEGURIDAD PÚBLICA	0.00	4,423,526.74	4,423,526.74	4,375,332.90	4,375,332.90	48,193.84
III. Total de Egresos (III = I + II)	47,837,832.39	9,133,853.05	56,971,685.44	50,964,569.94	51,947,092.43	6,007,115.50

Bajo protesta de decir verdad declaramos que los datos anotados en el formato son correctos y son responsabilidad del emisor.



**SAN JOSÉ CHIAPA**  
 Gobierno Municipal 2024 - 2027  
 C. ALEJANDRO HERNÁNDEZ ROMERO  
 PRESIDENTE MUNICIPAL  
 PRESIDENTE MUNICIPAL



**SAN JOSÉ CHIAPA**  
 Gobierno Municipal 2024 - 2027  
 TESORERÍA MUNICIPAL  
 C. MÓNICA MONSERRATH VARGAS CAMPOS  
 TESORERA MUNICIPAL



**SAN JOSÉ CHIAPA**  
 Gobierno Municipal 2024 - 2027  
 CONTRALORÍA  
 C. MERCEDES CASSAL GARCÍA  
 CONTRALORA MUNICIPAL

MUNICIPIO DE SAN JOSÉ CHIAPA PUEBLA

ESTADO ANALÍTICO DEL EJERCICIO DEL PRESUPUESTO DE EGRESOS DETALLADO - LDF (F6c)  
(CLASIFICACIÓN FUNCIONAL)  
Del 1 de Enero al 31 de Diciembre de 2025  
(PESOS)

Concepto	Aprobado	Ampliaciones/ (Reducciones)	Modificado	Devengado	Pagado	Subejercicio
I. Gasto No Etiquetado (I=A+B+C+D)	27,992,153.55	6,745,431.59	34,737,585.14	30,938,890.19	32,195,876.32	3,798,694.95
A. Gobierno (A=a1+a2+a3+a4+a5+a6+a7+a8)	20,970,825.48	1,834,796.85	22,805,622.33	22,763,644.20	22,408,842.69	41,978.13
a1) Legislación	0.00	0.00	0.00	0.00	0.00	0.00
a2) Justicia	0.00	0.00	0.00	0.00	0.00	0.00
a3) Coordinación de la Política de Gobierno	0.00	0.00	0.00	0.00	0.00	0.00
a4) Relaciones Exteriores	0.00	0.00	0.00	0.00	0.00	0.00
a5) Asuntos Financieros y Hacendarios	13,567,822.00	5,476,579.04	19,044,401.04	19,002,422.91	18,647,621.40	41,978.13
a6) Seguridad Nacional	0.00	0.00	0.00	0.00	0.00	0.00
a7) Asuntos de Orden Público y de Seguridad Interior	7,403,003.48	-3,641,782.19	3,761,221.29	3,761,221.29	3,761,221.29	0.00
a8) Otros Servicios Generales	0.00	0.00	0.00	0.00	0.00	0.00
B. Desarrollo Social (B=b1+b2+b3+b4+b5+b6+b7)	2,765,207.92	-114,076.32	2,651,131.60	2,610,391.17	2,600,416.17	40,740.43
b1) Protección Ambiental	0.00	0.00	0.00	0.00	0.00	0.00
b2) Vivienda y Servicios a la Comunidad	0.00	0.00	0.00	0.00	0.00	0.00
b3) Salud	0.00	0.00	0.00	0.00	0.00	0.00
b4) Recreación, Cultura y Otras Manifestaciones Sociales	0.00	0.00	0.00	0.00	0.00	0.00
b5) Educación	0.00	0.00	0.00	0.00	0.00	0.00
b6) Protección Social	2,765,207.92	-114,076.32	2,651,131.60	2,610,391.17	2,600,416.17	40,740.43
b7) Otros Asuntos Sociales	0.00	0.00	0.00	0.00	0.00	0.00
C. Desarrollo Económico (C=c1+c2+c3+c4+c5+c6+c7+c8+c9)	4,256,120.15	3,345,603.06	7,601,723.21	5,564,854.82	5,507,509.46	2,036,868.39
c1) Asuntos Económicos, Comerciales y Laborales en General	4,256,120.15	3,345,603.06	7,601,723.21	5,564,854.82	5,507,509.46	2,036,868.39
c2) Agropecuaria, Silvicultura, Pesca y Caza	0.00	0.00	0.00	0.00	0.00	0.00
c3) Combustibles y Energía	0.00	0.00	0.00	0.00	0.00	0.00
c4) Minería, Manufacturas y Construcción	0.00	0.00	0.00	0.00	0.00	0.00
c5) Transporte	0.00	0.00	0.00	0.00	0.00	0.00
c6) Comunicaciones	0.00	0.00	0.00	0.00	0.00	0.00
c7) Turismo	0.00	0.00	0.00	0.00	0.00	0.00
c8) Ciencia, Tecnología e Innovación	0.00	0.00	0.00	0.00	0.00	0.00
c9) Otras Industrias y Otros Asuntos Económicos	0.00	0.00	0.00	0.00	0.00	0.00
D. Otras No Clasificadas en Funciones Anteriores (D=d1+d2+d3+d4)	0.00	1,679,108.00	1,679,108.00	0.00	1,679,108.00	1,679,108.00
d1) Transacciones de la Deuda Pública / Costo Financiero de la Deuda	0.00	1,679,108.00	1,679,108.00	0.00	1,679,108.00	1,679,108.00
d2) Transferencias, Participaciones y Aportaciones Entre Diferentes Nivel	0.00	0.00	0.00	0.00	0.00	0.00
d3) Saneamiento del Sistema Financiero	0.00	0.00	0.00	0.00	0.00	0.00
d4) Adeudos de Ejercicios Fiscales Anteriores	0.00	0.00	0.00	0.00	0.00	0.00
II. Gasto Etiquetado (II=A+B+C+D)	19,845,678.84	2,388,421.46	22,234,100.30	20,025,679.75	19,751,216.11	2,208,420.55
A. Gobierno (A=a1+a2+a3+a4+a5+a6+a7+a8)	0.00	4,423,526.74	4,423,526.74	4,375,332.90	4,375,332.90	48,193.84
a1) Legislación	0.00	0.00	0.00	0.00	0.00	0.00
a2) Justicia	0.00	0.00	0.00	0.00	0.00	0.00
a3) Coordinación de la Política de Gobierno	0.00	0.00	0.00	0.00	0.00	0.00
a4) Relaciones Exteriores	0.00	0.00	0.00	0.00	0.00	0.00
a5) Asuntos Financieros y Hacendarios	0.00	0.00	0.00	0.00	0.00	0.00
a6) Seguridad Nacional	0.00	0.00	0.00	0.00	0.00	0.00

MUNICIPIO DE SAN JOSÉ CHIAPA PUEBLA

ESTADO ANALÍTICO DEL EJERCICIO DEL PRESUPUESTO DE EGRESOS DETALLADO - LDF (F6c)  
(CLASIFICACIÓN FUNCIONAL)  
Del 1 de Enero al 31 de Diciembre de 2025  
(PESOS)

Concepto	Aprobado	Ampliaciones/ (Reducciones)	Modificado	Devengado	Pagado	Subejercicio
a7) Asuntos de Orden Público y de Seguridad Interior	0.00	4,423,526.74	4,423,526.74	4,375,332.90	4,375,332.90	48,193.84
a8) Otros Servicios Generales	0.00	0.00	0.00	0.00	0.00	0.00
B. Desarrollo Social (B=b1+b2+b3+b4+b5+b6+b7)	0.00	0.00	0.00	0.00	0.00	0.00
b1) Protección Ambiental	0.00	0.00	0.00	0.00	0.00	0.00
b2) Vivienda y Servicios a la Comunidad	0.00	0.00	0.00	0.00	0.00	0.00
b3) Salud	0.00	0.00	0.00	0.00	0.00	0.00
b4) Recreación, Cultura y Otras Manifestaciones Sociales	0.00	0.00	0.00	0.00	0.00	0.00
b5) Educación	0.00	0.00	0.00	0.00	0.00	0.00
b6) Protección Social	0.00	0.00	0.00	0.00	0.00	0.00
b7) Otros Asuntos Sociales	0.00	0.00	0.00	0.00	0.00	0.00
C. Desarrollo Económico (C=c1+c2+c3+c4+c5+c6+c7+c8+c9)	19,845,678.84	-2,035,105.28	17,810,573.56	15,650,346.85	15,375,883.21	2,160,226.71
c1) Asuntos Económicos, Comerciales y Laborales en General	19,845,678.84	-2,035,105.28	17,810,573.56	15,650,346.85	15,375,883.21	2,160,226.71
c2) Agropecuaria, Silvicultura, Pesca y Caza	0.00	0.00	0.00	0.00	0.00	0.00
c3) Combustibles y Energía	0.00	0.00	0.00	0.00	0.00	0.00
c4) Minería, Manufacturas y Construcción	0.00	0.00	0.00	0.00	0.00	0.00
c5) Transporte	0.00	0.00	0.00	0.00	0.00	0.00
c6) Comunicaciones	0.00	0.00	0.00	0.00	0.00	0.00
c7) Turismo	0.00	0.00	0.00	0.00	0.00	0.00
c8) Ciencia, Tecnología e Innovación	0.00	0.00	0.00	0.00	0.00	0.00
c9) Otras Industrias y Otros Asuntos Económicos	0.00	0.00	0.00	0.00	0.00	0.00
D. Otras No Clasificadas en Funciones Anteriores (D=d1+d2+d3+d4)	0.00	0.00	0.00	0.00	0.00	0.00
d1) Transacciones de la Deuda Publica / Costo Financiero de la Deuda	0.00	0.00	0.00	0.00	0.00	0.00
d2) Transferencias, Participaciones y Aportaciones Entre Diferentes Nivel	0.00	0.00	0.00	0.00	0.00	0.00
d3) Saneamiento del Sistema Financiero	0.00	0.00	0.00	0.00	0.00	0.00
d4) Adeudos de Ejercicios Fiscales Anteriores	0.00	0.00	0.00	0.00	0.00	0.00
III. Total de Egresos (III = I + II)	47,837,832.39	9,133,853.05	56,971,685.44	50,964,569.94	51,947,092.43	6,007,115.50

Bajo protesta de decir verdad, declaramos que los datos anotados en el formato son correctos y son responsabilidad del emisor.



**SAN JOSÉ CHIAPA**  
GOBIERNO MUNICIPAL 2024 - 2027

*[Firma]*  
ALEJANDRO HERNÁNDEZ ROMERO  
PRESIDENTE MUNICIPAL



**SAN JOSÉ CHIAPA**  
GOBIERNO MUNICIPAL 2024 - 2027

*[Firma]*  
TESORERÍA MUNICIPAL

C. MÓNICA MONSERRATH VARGAS CAMPOS  
TESORERA MUNICIPAL



**SAN JOSÉ CHIAPA**  
GOBIERNO MUNICIPAL 2024 - 2027

*[Firma]*  
CENTRALORÍA

C. MERCEDES CASSAL GARCÍA  
CENTRALORA MUNICIPAL

PRESIDENTE MUNICIPAL

MUNICIPIO DE SAN JOSÉ CHIAPA PUEBLA

ESTADO ANALÍTICO DEL EJERCICIO DEL PRESUPUESTO DE EGRESOS DETALLADO - LDF (F6d)  
 (CLASIFICACIÓN DE SERVICIOS PERSONALES POR CATEGORÍA)  
 Del 1 de Enero al 31 de Diciembre de 2025  
 (PESOS)


Concepto	Aprobado	Ampliaciones/ (Reducciones)	Modificado	Devengado	Pagado	Subejercicio
I. Gasto No Etiquetado (I=A+B+C+D+E+F)	13,364,210.05	-224,314.94	13,139,895.11	13,139,895.11	13,070,829.11	0.00
A. Personal Administrativo y de Servicio Público	13,364,210.05	-224,314.94	13,139,895.11	13,139,895.11	13,070,829.11	0.00
B. Magisterio	0.00	0.00	0.00	0.00	0.00	0.00
C. Servicios de Salud (C=c1+c2)	0.00	0.00	0.00	0.00	0.00	0.00
c1) Personal Administrativo	0.00	0.00	0.00	0.00	0.00	0.00
c2) Personal Médico, Paramédico y afín	0.00	0.00	0.00	0.00	0.00	0.00
D. Seguridad Pública	0.00	0.00	0.00	0.00	0.00	0.00
E. Gastos asociados a la implementación de nuevas leyes federales o reformas	0.00	0.00	0.00	0.00	0.00	0.00
F. Sentencias laborales definitivas	0.00	0.00	0.00	0.00	0.00	0.00
II. Gasto Etiquetado (I=A+B+C+D+E+F)	0.00	1,916,391.43	1,916,391.43	1,916,391.43	1,916,391.43	0.00
A. Personal Administrativo y de Servicio Público	0.00	0.00	0.00	0.00	0.00	0.00
B. Magisterio	0.00	0.00	0.00	0.00	0.00	0.00
C. Servicios de Salud (C=c1+c2)	0.00	0.00	0.00	0.00	0.00	0.00
c1) Personal Administrativo	0.00	0.00	0.00	0.00	0.00	0.00
c2) Personal Médico, Paramédico y afín	0.00	0.00	0.00	0.00	0.00	0.00
D. Seguridad Pública	0.00	1,916,391.43	1,916,391.43	1,916,391.43	1,916,391.43	0.00
E. Gastos asociados a la implementación de nuevas leyes federales o reformas	0.00	0.00	0.00	0.00	0.00	0.00
F. Sentencias laborales definitivas	0.00	0.00	0.00	0.00	0.00	0.00
III. Total del Gasto en Servicios Personales (III = I + II)	13,364,210.05	1,692,076.49	15,056,286.54	15,056,286.54	14,987,220.54	0.00

Bajo protesta de decir verdad declaramos que los datos anotados en el formato son correctos y son de responsabilidad del emisor.



**SAN JOSÉ CHIAPA**  
 Gobierno Municipal 2024 - 2027

*[Signature]*  
 RICHARDO HERNÁNDEZ ROMERO  
 PRESIDENTE MUNICIPAL



**SAN JOSÉ CHIAPA**  
 Gobierno Municipal 2024 - 2027

**TESORERÍA MUNICIPAL**

*[Signature]*  
 C. MONICA MONSERRATH VARGAS CAMPOS  
 TESORERA MUNICIPAL



**SAN JOSÉ CHIAPA**  
 Gobierno Municipal 2024 - 2027

**CONTRALORÍA**

*[Signature]*  
 C. MERCEDES CASSAL GARCÍA  
 CONTRALORA MUNICIPAL

## Guía de Cumplimiento - LDF

MUNICIPIO DE SAN JOSÉ CHIAPA PUEBLA  
Guía de Cumplimiento de la Ley de Disciplina Financiera de las Entidades Federativas y Municipios  
Del 1 de Enero al 31 de Diciembre de 2025 (b)

Indicadores de Observancia	Implementación		Resultado		Fundamento (h)	Comentarios (i)
	SI	NO	Monto o valor (f)	Unidad (pesos/porcentaje) (g)		
Mecanismo de Verificación (d)						
Fecha estimada de cumplimiento (e)						
<b>INDICADORES PRESUPUESTARIOS</b>						
<b>A. INDICADORES CUANTITATIVOS</b>						
<b>1 Balance Presupuestario Sostenible (j)</b>						
a. Propuesto	SI	Iniciativa de Ley de Ingresos y Proyecto de Presupuesto de Egresos		0	Pesos	Art. 6 y 19 de la LDF
b. Aprobado	SI	Ley de Ingresos y Presupuesto de Egresos		0.00	Pesos	Art. 6 y 19 de la LDF
c. Devengado	SI	Cuenta Pública / Formato 4 LDF		4,328,026.18	Pesos	Art. 6 y 19 de la LDF <a href="https://juntoschiapavanza.gob.mx/images/document/24554598/F4.-Balance-Presupuestario-LDF-4to.-Trim.-2025-A0oor-Ew1UoDRY0Cmes3Fw.xls">https://juntoschiapavanza.gob.mx/images/document/24554598/F4.-Balance-Presupuestario-LDF-4to.-Trim.-2025-A0oor-Ew1UoDRY0Cmes3Fw.xls</a>
<b>2 Balance Presupuestario de Recursos Disponibles Sostenible (k)</b>						
a. Propuesto	SI	Iniciativa de Ley de Ingresos y Proyecto de Presupuesto de Egresos		0	Pesos	Art. 6 y 19 de la LDF
b. Aprobado	SI	Ley de Ingresos y Presupuesto de Egresos		0.00	Pesos	Art. 6 y 19 de la LDF
c. Devengado	SI	Cuenta Pública / Formato 4 LDF		2,119,586.95	Pesos	Art. 6 y 19 de la LDF <a href="https://juntoschiapavanza.gob.mx/images/document/24554598/F4.-Balance-Presupuestario-LDF-4to.-Trim.-2025-A0oor-Ew1UoDRY0Cmes3Fw.xls">https://juntoschiapavanza.gob.mx/images/document/24554598/F4.-Balance-Presupuestario-LDF-4to.-Trim.-2025-A0oor-Ew1UoDRY0Cmes3Fw.xls</a>
<b>3 Financiamiento Neto dentro del Techo de Financiamiento Neto (l)</b>						
a. Propuesto	SI	Iniciativa de Ley de Ingresos		0	Pesos	Art. 6, 19 y 46 de la LDF
b. Aprobado	SI	Ley de Ingresos		0.00	Pesos	Art. 6, 19 y 46 de la LDF
c. Devengado	SI	Cuenta Pública / Formato 4 LDF		-1,679,108.00	Pesos	Art. 6, 19 y 46 de la LDF <a href="https://juntoschiapavanza.gob.mx/images/document/24554598/F4.-Balance-Presupuestario-LDF-4to.-Trim.-2025-A0oor-Ew1UoDRY0Cmes3Fw.xls">https://juntoschiapavanza.gob.mx/images/document/24554598/F4.-Balance-Presupuestario-LDF-4to.-Trim.-2025-A0oor-Ew1UoDRY0Cmes3Fw.xls</a>
<b>4 Recursos destinados a la atención de desastres naturales</b>						
<b>a. Asignación al fideicomiso para desastres naturales (m)</b>						

## Guía de Cumplimiento - LDF

MUNICIPIO DE SAN JOSÉ CHIAPA PUEBLA  
 Guía de Cumplimiento de la Ley de Disciplina Financiera de las Entidades Federativas y Municipios  
 Del 1 de Enero al 31 de Diciembre de 2025 (b)

Indicadores de Observancia	Implementación		Resultado		Fundamento (h)	Comentarios (i)
	SI	NO	Monto o valor (f)	Unidad (pesos/porcentaje) (g)		
	Mecanismo de Verificación (d)		Fecha estimada de cumplimiento (e)			
a. 1 Aprobado	NA	Reporte Trim. Formato 6 a)			Art. 9 LDF	<a href="https://juntoschiapaaanza.gob.mx/images/document/24554594/F6a.-Estado-Analitico-del-Ejercicio-del-Presupuesto-de-Egresos-Detallado-COG-4to.-Trim.-2025-IUMLsxV3x08lpfvZmp_CxA.xls">https://juntoschiapaaanza.gob.mx/images/document/24554594/F6a.-Estado-Analitico-del-Ejercicio-del-Presupuesto-de-Egresos-Detallado-COG-4to.-Trim.-2025-IUMLsxV3x08lpfvZmp_CxA.xls</a>
a. 2 Pagado	NA	Cuenta Pública / Formato 6 a)			Art. 9 LDF	<a href="https://juntoschiapaaanza.gob.mx/images/document/24554594/F6a.-Estado-Analitico-del-Ejercicio-del-Presupuesto-de-Egresos-Detallado-COG-4to.-Trim.-2025-IUMLsxV3x08lpfvZmp_CxA.xls">https://juntoschiapaaanza.gob.mx/images/document/24554594/F6a.-Estado-Analitico-del-Ejercicio-del-Presupuesto-de-Egresos-Detallado-COG-4to.-Trim.-2025-IUMLsxV3x08lpfvZmp_CxA.xls</a>
b. Aportación promedio realizada por la Entidad Federativa durante los 5 ejercicios previos, para infraestructura dañada por desastres naturales (n)		Autorizaciones de recursos aprobados por el FONDEN		0	Art. 9 LDF	
c. Saldo del fideicomiso para desastres naturales (o)		Cuenta Pública / Auxiliar de Cuentas		0	Art. 9 LDF	
d. Costo promedio de los últimos 5 ejercicios de la reconstrucción de infraestructura dañada por desastres naturales (p)		Autorizaciones de recursos aprobados por el FONDEN		0	Art. 9 LDF	
<b>5 Techo para servicios personales (q)</b>						
a. Asignación en el Presupuesto de Egresos		Reporte Trim. Formato 6 d)		13,364,210.05	Art. 10 y 21 de la LDF	<a href="https://juntoschiapaaanza.gob.mx/images/document/24554588/F6d.-Estado-Analitico-del-Ejercicio-del-Presupuesto-de-Egresos-Detallado-CSPC-4to.-Trim.-2025-jumFSIM8bifSuzpNjt15Pg.xls">https://juntoschiapaaanza.gob.mx/images/document/24554588/F6d.-Estado-Analitico-del-Ejercicio-del-Presupuesto-de-Egresos-Detallado-CSPC-4to.-Trim.-2025-jumFSIM8bifSuzpNjt15Pg.xls</a>
			NO	01-ene-27		

## Guía de Cumplimiento - LDF

MUNICIPIO DE SAN JOSÉ CHIAPA PUEBLA  
 Guía de Cumplimiento de la Ley de Disciplina Financiera de las Entidades Federativas y Municipios  
 Del 1 de Enero al 31 de Diciembre de 2025 (b)

Indicadores de Observancia	Implementación		Resultado		Fundamento (h)	Comentarios (i)
	SI	NO	Monto o valor (f)	Unidad (pesos/porcentaje) (g)		
	Mecanismo de Verificación (d)		Fecha estimada de cumplimiento (e)			
b. Devengado		Reporte Trim. Formato 6 d)	NO 01-ene-27	15,056,286.54	Pesos	Art. 13 fracc. V y 21 de la LDF  <a href="https://juntoschiapaa.vanza.gob.mx/images/document/24554588/F6d.-Estado-Analitico-del-Ejercicio-del-Presupuesto-de-Egresos-Detallado-CSPC-4to.-Trim.-2025-jumFSIM8b1fSuzpNjtf5Pg.xls">https://juntoschiapaa.vanza.gob.mx/images/document/24554588/F6d.-Estado-Analitico-del-Ejercicio-del-Presupuesto-de-Egresos-Detallado-CSPC-4to.-Trim.-2025-jumFSIM8b1fSuzpNjtf5Pg.xls</a>
<b>6 Provisiones de gasto para compromisos de pago derivados de APPs (r)</b>						
a. Asignación en el Presupuesto de Egresos	NA	Presupuesto de Egresos		0	Pesos	Art. 11 y 21 de la LDF
<b>7 Techo de ADEFAS para el ejercicio fiscal (s)</b>						
a. Propuesto	SI	Proyecto de Presupuesto de Egresos		0	Pesos	Art. 12 y 20 de la LDF
b. Aprobado	SI	Reporte Trim. Formato 6 a)		0.00	Pesos	Art. 12 y 20 de la LDF  <a href="https://juntoschiapaa.vanza.gob.mx/images/document/24554594/F6a.-Estado-Analitico-del-Ejercicio-del-Presupuesto-de-Egresos-Detallado-COG-4to.-Trim.-2025-IUMLsxV3x08lpfvZmp_CxA.xls">https://juntoschiapaa.vanza.gob.mx/images/document/24554594/F6a.-Estado-Analitico-del-Ejercicio-del-Presupuesto-de-Egresos-Detallado-COG-4to.-Trim.-2025-IUMLsxV3x08lpfvZmp_CxA.xls</a>
c. Devengado	SI	Cuenta Pública / Formato 6 a)		0.00	Pesos	Art. 12 y 20 de la LDF  <a href="https://juntoschiapaa.vanza.gob.mx/images/document/24554594/F6a.-Estado-Analitico-del-Ejercicio-del-Presupuesto-de-Egresos-Detallado-COG-4to.-Trim.-2025-IUMLsxV3x08lpfvZmp_CxA.xls">https://juntoschiapaa.vanza.gob.mx/images/document/24554594/F6a.-Estado-Analitico-del-Ejercicio-del-Presupuesto-de-Egresos-Detallado-COG-4to.-Trim.-2025-IUMLsxV3x08lpfvZmp_CxA.xls</a>
<b>B. INDICADORES CUALITATIVOS</b>						
<b>1 Iniciativa de Ley de Ingresos y Proyecto de Presupuesto de Egresos</b>						
a. Objetivos anuales, estrategias y metas para el ejercicio fiscal (t)	SI	Iniciativa de Ley de Ingresos y Proyecto de Presupuesto de Egresos				Art. 5 y 18 de la LDF

## Guía de Cumplimiento - LDF

MUNICIPIO DE SAN JOSÉ CHIAPA PUEBLA  
Guía de Cumplimiento de la Ley de Disciplina Financiera de las Entidades Federativas y Municipios  
Del 1 de Enero al 31 de Diciembre de 2025 (b)

Indicadores de Observancia	Implementación		Resultado		Fundamento (h)	Comentarios (i)
	SI	NO	Monto o valor (f)	Unidad (pesos/porcentaje) (g)		
	Mecanismo de Verificación (d)		Fecha estimada de cumplimiento (e)			
b. Proyecciones de ejercicios posteriores (u)	SI	Iniciativa de Ley de Ingresos y Proyecto de Presupuesto de Egresos / Formatos 7 a) y b)			Art. 5 y 18 de la LDF	<a href="https://juntoschiapaa.vanza.gob.mx/images/document/24554456/Proyeccionesdeingresos2025-Bc42IMi3wfdsl--WDJ28IA.pdf">https://juntoschiapaa.vanza.gob.mx/images/document/24554456/Proyeccionesdeingresos2025-Bc42IMi3wfdsl--WDJ28IA.pdf</a> <a href="https://juntoschiapaa.vanza.gob.mx/images/document/24554454/Proyeccionesdeegresos2025-CwwTn8GA5kZmfIEh47Jnhw.PDF">https://juntoschiapaa.vanza.gob.mx/images/document/24554454/Proyeccionesdeegresos2025-CwwTn8GA5kZmfIEh47Jnhw.PDF</a>
c. Descripción de riesgos relevantes y propuestas de acción para enfrentarlos (v)	SI	Iniciativa de Ley de Ingresos y Proyecto de Presupuesto de Egresos			Art. 5 y 18 de la LDF	
d. Resultados de ejercicios fiscales anteriores y el ejercicio fiscal en cuestión (w)	SI	Iniciativa de Ley de Ingresos y Proyecto de Presupuesto de Egresos / Formatos 7 c) y d)			Art. 5 y 18 de la LDF	<a href="https://juntoschiapaa.vanza.gob.mx/images/document/24554463/ResultadosdeIngresos2025-egY6fQ5E iwSw0E0SchRA.pdf">https://juntoschiapaa.vanza.gob.mx/images/document/24554463/ResultadosdeIngresos2025-egY6fQ5E iwSw0E0SchRA.pdf</a> <a href="https://juntoschiapaa.vanza.gob.mx/images/document/24554457/ResultadosdeEgresos2025-C1v2PHgk7ssFUco9YLvtmw.pdf">https://juntoschiapaa.vanza.gob.mx/images/document/24554457/ResultadosdeEgresos2025-C1v2PHgk7ssFUco9YLvtmw.pdf</a>
e. Estudio actuarial de las pensiones de sus trabajadores (x)	NA	Proyecto de Presupuesto de Egresos / Formato 8			Art. 5 y 18 de la LDF	<a href="https://juntoschiapaa.vanza.gob.mx/images/document/24554451/InformesobreEstudiosActuariales2025-dGRPW8JhmDIGfsbsfO54sw.PDF">https://juntoschiapaa.vanza.gob.mx/images/document/24554451/InformesobreEstudiosActuariales2025-dGRPW8JhmDIGfsbsfO54sw.PDF</a>
<b>2 Balance Presupuestario de Recursos Disponibles, en caso de ser negativo</b>						
a. Razones excepcionales que justifican el Balance Presupuestario de Recursos Disponibles negativo (y)	NA	Iniciativa de Ley de Ingresos o Proyecto de Presupuesto de Egresos			Art. 6 y 19 de la LDF	
b. Fuente de recursos para cubrir el Balance Presupuestario de Recursos Disponibles negativo (z)	NA	Iniciativa de Ley de Ingresos o Proyecto de Presupuesto de Egresos			Art. 6 y 19 de la LDF	
c. Número de ejercicios fiscales y acciones necesarias para cubrir el Balance Presupuestario de Recursos Disponibles negativo (aa)	NA	Iniciativa de Ley de Ingresos o Proyecto de Presupuesto de Egresos			Art. 6 y 19 de la LDF	
d. Informes Trimestrales sobre el avance de las acciones para recuperar el Balance Presupuestario de Recursos Disponibles (bb)	NA	Reporte Trim. y Cuenta Pública			Art. 6 y 19 de la LDF	
<b>3 Servicios Personales</b>						
a. Remuneraciones de los servidores públicos (cc)	SI	Proyecto de Presupuesto			Art. 10 y 21 de la LDF	

## Guía de Cumplimiento - LDF

MUNICIPIO DE SAN JOSÉ CHIAPA PUEBLA  
Guía de Cumplimiento de la Ley de Disciplina Financiera de las Entidades Federativas y Municipios  
Del 1 de Enero al 31 de Diciembre de 2025 (b)


Indicadores de Observancia	Implementación		Resultado		Fundamento (h)	Comentarios (i)
	SI	NO	Monto o valor (f)	Unidad (pesos/porcentaje) (g)		
	Mecanismo de Verificación (d)	Fecha estimada de cumplimiento (e)				
b. Previsiones salariales y económicas para cubrir incrementos salariales, creación de plazas y otros (dd)	SI	Proyecto de Presupuesto			Art. 10 y 21 de la LDF	
<b>INDICADORES DEL EJERCICIO PRESUPUESTARIO</b>						
<b>A. INDICADORES CUANTITATIVOS</b>						
<b>1 Ingresos Excedentes derivados de Ingresos de Libre Disposición</b>						
a. Monto de Ingresos Excedentes derivados de ILD (ee)	SI	Cuenta Pública / Formato 5		6,280,866.05	Pesos	Art. 14 y 21 de la LDF
b. Monto de Ingresos Excedentes derivados de ILD destinados al fin del A.14, fracción I de la LDF (ff)		Cuenta Pública	NO	31-dic-26	0	Pesos
c. Monto de Ingresos Excedentes derivados de ILD destinados al fin del A.14, fracción II, a) de la LDF (gg)		Cuenta Pública	NO	31-dic-26	0	Pesos
d. Monto de Ingresos Excedentes derivados de ILD destinados al fin del A.14, fracción II, b) de la LDF (hh)		Cuenta Pública	NO	31-dic-26	0	Pesos
e. Monto de Ingresos Excedentes derivados de ILD destinados al fin del artículo noveno transitorio de la LDF (ii)	NA				0	Art. Noveno Transitorio de la LDF
f. Monto de Ingresos Excedentes derivados de ILD destinados al fin señalado por el Artículo 14, párrafo segundo y en el artículo 21 y Noveno Transitorio de la LDF (jj)			NO	31-dic-26	0	Pesos
g. Monto de Ingresos Excedentes derivados de ILD en un nivel de endeudamiento sostenible de acuerdo al Sistema de Alertas hasta por el 5% de los recursos para cubrir el Gasto Corriente (kk)			NO	31-dic-26	0	Pesos
<b>B. INDICADORES CUALITATIVOS</b>						
1 Análisis Costo-Beneficio para programas o proyectos de inversión mayores a 10 millones de UDIS (ll)	NA	Página de internet de la Secretaría de Finanzas o Tesorería Municipal				Art. 13 frac. III y 21 de la LDF
2 Análisis de conveniencia y análisis de transferencia de riesgos de los proyectos APPs (kk)	NA	Página de internet de la Secretaría de Finanzas o Tesorería Municipal				Art. 13 frac. III y 21 de la LDF
3 Identificación de población objetivo, destino y temporalidad de subsidios (ll)		Página de internet de la Secretaría de Finanzas o Tesorería Municipal	NO	31-dic-26		Art. 13 frac. VII y 21 de la LDF
<b>INDICADORES DE DEUDA PÚBLICA</b>						
<b>A. INDICADORES CUANTITATIVOS</b>						
<b>1 Obligaciones a Corto Plazo</b>						
a. Límite de Obligaciones a Corto Plazo (mm)	SI			2,870,269.94	Pesos	Art. 30 frac. I de la LDF
b. Obligaciones a Corto Plazo (nn)	NA			0	Pesos	Art. 30 frac. I de la LDF



**SAN JOSÉ CHIAPA**  
C. ALEJANDRO HERNÁNDEZ ROMERO  
Presidente Municipal  
Gobierno Municipal 2024 - 2027  
PRESIDENTE MUNICIPAL



**SAN JOSÉ CHIAPA**  
C. KAREN ALVAREZ SANTIAGO  
Secretaria del Ayuntamiento  
Gobierno Municipal 2024 - 2027  
SECRETARIA DEL AYUNTAMIENTO



**SAN JOSÉ CHIAPA**  
Gobierno Municipal 2024 - 2027  
C. MÓNICA MONSERRATH VARGAS CAMPOS  
Tesorera Municipal  
TESORERÍA MUNICIPAL



**SAN  
JOSÉ  
CHIAPA**  
Gobierno Municipal 2024 - 2027

**CUENTA PÚBLICA MUNICIPAL 2025**

**FORMATOS ADICIONALES**

**DE LA LEY DE DISCIPLINA**

**FINANCIERA DE LAS**

**ENTIDADES FEDERATIVAS**

**Y LOS MUNICIPIOS**

Artículo 8.- Toda propuesta de aumento o creación de gasto del Presupuesto de Egresos, deberá acompañarse con la correspondiente fuente de ingresos distinta al Financiamiento, o compensarse con reducciones en otras previsiones de gasto.

Concepto	Ampliaciones	(Reducciones)	Ampliaciones Compensadas	(Reducciones Compensadas)	Modificaciones
<b>GASTO NO ETIQUETADO MODIFICADO</b>					
<b>11.01 RECURSOS FISCALES</b>					
2.1.1.1 MATERIALES, ÚTILES Y EQUIPOS MENORES DE OFICINA	0.00	0.00	19,222.45	20,926.24	358,296.21
2.1.2.1 MATERIALES Y ÚTILES DE IMPRESIÓN Y REPRODUCCIÓN	0.00	327,294.79	796.59	0.00	33,501.80
2.1.4.1 MATERIALES, ÚTILES Y EQUIPOS MENORES DE TECNOLOGÍAS DE LA INFORMACIÓN Y COMUNICACIONES	0.00	100,072.98	0.00	0.00	19,927.02
2.1.5.1 MATERIAL IMPRESO E INFORMACIÓN DIGITAL	0.00	109,637.24	0.00	249,770.00	592.76
2.1.6.1 MATERIAL DE LIMPIEZA	0.00	0.00	4,625.65	30,765.10	93,860.55
2.1.7.1 MATERIALES Y ÚTILES DE ENSEÑANZA	0.00	0.00	9,656.99	0.00	9,656.99
2.1.8.1 REGISTRO E IDENTIFICACIÓN DE BIENES Y PERSONAS	0.00	306,939.09	142,890.00	254,605.91	195,945.00
2.2.1.1 PRODUCTOS ALIMENTICIOS PARA LOS EFECTIVOS QUE PARTICIPEN EN PROGRAMAS DE SEGURIDAD PÚBLICA	0.00	0.00	1,048.00	0.00	1,048.00
2.2.3.1 UTENSILIOS PARA EL SERVICIO DE ALIMENTACIÓN	0.00	0.00	1,295.00	0.00	1,295.00
2.3.5.1 PRODUCTOS QUÍMICOS, FARMACÉUTICOS Y DE LABORATORIO ADQUIRIDOS COMO MATERIA PRIMA	0.00	0.00	7,418.80	0.00	7,418.80
2.4.1.1 PRODUCTOS MINERALES NO METÁLICOS	0.00	0.00	3,120.00	0.00	3,120.00
2.4.2.1 CEMENTO Y PRODUCTOS DE CONCRETO	0.00	238,687.00	0.00	0.00	1,313.00
2.4.3.1 CAL, YESO Y PRODUCTOS DE YESO	0.00	59,620.00	0.00	0.00	380.00
2.4.6.1 MATERIAL ELÉCTRICO Y ELECTRÓNICO	53,534.00	0.00	44,967.00	53,534.00	104,967.00
2.4.7.1 ARTÍCULOS METÁLICOS PARA LA CONSTRUCCIÓN	0.00	36,413.83	0.00	0.00	23,586.17
2.4.8.1 MATERIALES COMPLEMENTARIOS	0.00	114,281.79	0.00	0.00	5,718.21
2.4.9.1 OTROS MATERIALES Y ARTÍCULOS DE CONSTRUCCIÓN Y REPARACIÓN	0.00	74,440.87	0.00	0.00	225,559.13
2.5.1.1 PRODUCTOS QUÍMICOS BÁSICOS	0.00	0.00	1,999.70	0.00	1,999.70
2.5.3.1 MEDICINAS Y PRODUCTOS FARMACÉUTICOS	0.00	0.00	0.00	17,480.66	102,519.34
2.5.4.1 MATERIALES, ACCESORIOS Y SUMINISTROS MÉDICOS	0.00	105,850.00	522.00	0.00	14,672.00
2.5.6.1 FIBRAS SINTÉTICAS, HULES, PLÁSTICOS Y DERIVADOS	0.00	0.00	7,257.50	0.00	7,257.50
2.5.9.1 OTROS PRODUCTOS QUÍMICOS	0.00	142,900.20	0.00	0.00	37,099.80
2.6.1.1 COMBUSTIBLES, LUBRICANTES Y ADITIVOS PARA VEHÍCULOS DESTINADOS A SERV. PUB. Y LA OPER. DE PROG. PUB.	0.00	0.00	9,556.80	0.00	9,556.80
2.7.1.1 VESTUARIO Y UNIFORMES	0.00	0.00	25,028.16	0.00	38,252.16
2.7.2.1 PRENDAS DE SEGURIDAD Y PROTECCIÓN PERSONAL	0.00	0.00	95,075.26	0.00	108,299.26
2.7.4.1 PRODUCTOS TEXTILES	0.00	0.00	600.00	0.00	600.00
2.7.5.1 BLANCOS Y OTROS PRODUCTOS TEXTILES, EXCEPTO PRENDAS DE VESTIR	0.00	0.00	378.00	0.00	378.00
2.9.1.1 HERRAMIENTAS MENORES	0.00	0.00	27,525.95	0.00	27,525.95
2.9.2.1 REFACCIONES Y ACCESORIOS MENORES DE EDIFICIOS	0.00	0.00	2,088.00	0.00	2,088.00
2.9.4.1 REFACCIONES Y ACCESORIOS MENORES DE EQUIPO DE CÓMPUTO Y TECNOLOGÍAS DE LA INFORMACIÓN	0.00	60,000.00	0.00	0.00	0.00
2.9.6.1 REFACCIONES Y ACCESORIOS MENORES DE EQUIPO DE TRANSPORTE	0.00	151,083.62	26,463.69	321,316.38	34,063.69
2.9.8.1 REFACCIONES Y ACCESORIOS MENORES DE MAQUINARIA Y OTROS EQUIPOS	0.00	0.00	2,784.00	0.00	2,784.00
2.9.9.1 REFACCIONES Y ACCESORIOS MENORES OTROS BIENES MUEBLES	0.00	0.00	2,900.00	0.00	2,900.00
3.1.1.1 SERVICIO DE ENERGÍA ELÉCTRICA	0.00	256,452.20	0.00	0.00	103,547.80
3.1.1.2 SERVICIO DE ALUMBRADO PÚBLICO	0.00	0.00	412,487.20	0.00	412,487.20
3.1.4.1 TELEFONÍA TRADICIONAL	0.00	0.00	0.00	34,215.86	55,784.14
3.1.7.1 SERVICIOS DE ACCESO DE INTERNET	0.00	0.00	0.00	23,129.50	24,870.50
3.2.5.2 ARRENDAMIENTO DE VEHÍCULOS TERRESTRES, AÉREOS, MARÍTIMOS, LACUSTRES Y FLUVIALES PARA SERV. ADMIN.	0.00	264,864.00	0.00	0.00	1,403,136.00
3.2.6.1 ARRENDAMIENTO DE MAQUINARIA, OTROS EQUIPOS Y HERRAMIENTAS	0.00	0.00	23,200.00	0.00	23,200.00
3.2.9.1 OTROS ARRENDAMIENTOS	0.00	65,054.40	21,624.01	0.00	34,569.61
3.3.1.2 OTROS SERVICIOS PARA LA OPERACIÓN DE PROGRAMAS	0.00	140,654.87	0.00	1,391,033.13	334,312.00
3.3.4.2 CAPACITACIÓN ESPECIALIZADA	0.00	0.00	103,530.66	0.00	103,530.66
3.3.6.3 SERVICIO DE IMPRESIÓN DE DOCUMENTOS Y PAPELERÍA OFICIAL	0.00	0.00	4,593.60	0.00	4,593.60
3.3.6.4 SERVICIOS DE IMPRESIÓN DE MATERIAL INFORMATIVO DERIVADO DE LA OPERACIÓN Y ADMINISTRACIÓN	0.00	0.00	15,690.80	0.00	15,690.80
3.3.9.1 SERVICIOS PROFESIONALES, CIENTÍFICOS Y TÉCNICOS INTEGRALES	0.00	0.00	231,168.00	0.00	231,168.00
3.4.1.1 SERVICIOS FINANCIEROS Y BANCARIOS	0.00	0.00	11,209.86	0.00	11,809.86
3.5.1.1 MANTENIMIENTO Y CONSERVACIÓN MENOR DE INMUEBLES PARA LA PRESTACIÓN DE SERVICIOS ADMINISTRATIVOS	0.00	92,784.00	0.00	0.00	42,424.00



**MUNICIPIO DE SAN JOSÉ CHIAPA PUEBLA**  
**Art. 8 de la Ley de Disciplina Financiera de las Entidades Federativas y Municipios**  
**Aumento o Creación de Gasto**  
**Del 1 de Enero al 31 de Diciembre de 2025**

Artículo 8.- Toda propuesta de aumento o creación de gasto del Presupuesto de Egresos, deberá acompañarse con la correspondiente fuente de ingresos distinta al Financiamiento, o compensarse con reducciones en otras previsiones de gasto.

Concepto	Ampliaciones	(Reducciones)	Ampliaciones Compensadas	(Reducciones Compensadas)	Modificaciones
3.5.3.1					
INSTALACIÓN, REPARACIÓN Y MANTENIMIENTO DE EQUIPO DE CÓMPUT O Y TECNOLOGÍAS DE LA INFORMACIÓN	0.00	112,431.17	0.00	0.00	5,200.83
3.5.5.1 REPARACIÓN Y MANTENIMIENTO DE EQUIPO DE TRANSPORTE	0.00	401,107.23	50,089.61	20,579.56	108,402.82
3.5.8.1 SERVICIOS DE LIMPIEZA Y MANEJO DE DESECHOS	0.00	300,000.00	0.00	0.00	0.00
3.7.2.1 PASAJES TERRESTRES NACIONALES	0.00	0.00	538.00	0.00	538.00
3.7.5.1 VIÁTICOS EN EL PAÍS	0.00	91,811.59	0.00	0.00	28,188.41
3.8.2.1 GASTOS DE ORDEN SOCIAL	165,150.55	0.00	934,116.55	11,576.80	2,137,690.30
3.8.2.2 GASTOS DE ORDEN CULTURAL	0.00	0.00	600.00	0.00	600.00
3.9.2.1 OTROS IMPUESTOS Y DERECHOS	0.00	0.00	16,138.01	0.00	20,158.01
3.9.8.1 IMPUESTO SOBRE NÓMINAS Y OTROS QUE SE DERIVEN DE UNA RELACIÓN LABORAL	0.00	0.00	131,195.00	0.00	520,447.00
4.4.1.3 AYUDAS EN MATERIA DE SALUD	0.00	0.00	16,900.00	0.00	16,900.00
4.4.1.6 AYUDAS EN MATERIA DE ALIMENTACIÓN	0.00	0.00	41,564.55	0.00	41,564.55
4.4.1.9 OTRAS AYUDAS	0.00	915,031.49	0.00	41,775.20	383,633.31
4.4.3.1 AYUDAS SOCIALES A INSTITUCIONES DE ENSEÑANZA	0.00	0.00	6,721.60	0.00	6,721.60
5.1.5.1 EQUIPO DE CÓMPUTO Y DE TECNOLOGÍA DE LA INFORMACIÓN	0.00	0.00	22,232.56	169,232.56	153,000.00
5.1.9.1 OTROS MOBILIARIOS Y EQUIPOS DE ADMINISTRACIÓN	0.00	0.00	12,121.35	0.00	12,121.35
5.4.1.1 VEHÍCULOS Y EQUIPO TERRESTRE, DESTINADOS A SERVICIOS PÚBLICOS Y A LA OPERACIÓN DE PROGRAMAS PÚBLICOS	0.00	147,000.00	147,000.00	0.00	0.00
<b>GASTO MODIFICADO 11.01</b>	<b>218,684.55</b>	<b>4,614,412.36</b>	<b>2,639,940.90</b>	<b>2,639,940.90</b>	<b>7,712,472.19</b>
<b>15.01 PARTICIPACIONES</b>					
1.1.3.2 SUELDO BASE AL PERSONAL DE CONFIANZA	514,005.00	0.00	0.00	1,270,229.62	11,690,671.44
1.3.2.2 AGUINALDO O GRATIFICACIÓN DE FIN DE AÑO	412,714.68	0.00	0.00	0.00	928,776.67
1.6.1.1 INCREMENTOS A LAS PERCEPCIONES	0.00	0.00	0.00	12,000.00	0.00
2.1.1.1 MATERIALES, ÚTILES Y EQUIPOS MENORES DE OFICINA	10,486.97	0.00	185.60	0.00	10,672.57
2.1.2.1 MATERIALES Y ÚTILES DE IMPRESIÓN Y REPRODUCCIÓN	14,454.52	0.00	0.00	0.00	14,454.52
2.1.4.1					
MATERIALES, ÚTILES Y EQUIPOS MENORES DE TECNOLOGÍAS DE LA INFOR MACIÓN Y COMUNICACIONES	13,046.84	452.00	452.00	0.00	13,046.84
2.1.6.1 MATERIAL DE LIMPIEZA	285.00	0.00	0.00	0.00	285.00
2.1.7.1 MATERIALES Y ÚTILES DE ENSEÑANZA	206.04	0.00	0.00	0.00	206.04
2.1.8.1 REGISTRO E IDENTIFICACIÓN DE BIENES Y PERSONAS	38,560.00	0.00	0.00	0.00	38,560.00
2.2.1.1 PRODUCTOS ALIMENTICIOS PARA LOS EFECTIVOS QUE PARTICIPEN EN PROGRAMAS DE SEGURIDAD PÚBLICA	63,866.72	0.00	48.00	0.00	63,914.72
2.2.3.1 UTENSILIOS PARA EL SERVICIO DE ALIMENTACIÓN	12,563.24	0.00	0.00	0.00	12,563.24
2.4.2.1 CEMENTO Y PRODUCTOS DE CONCRETO	13,120.00	0.00	0.00	0.00	13,120.00
2.4.3.1 CAL, YESO Y PRODUCTOS DE YESO	4,250.00	0.00	0.00	0.00	4,250.00
2.4.6.1 MATERIAL ELÉCTRICO Y ELECTRÓNICO	673.53	0.00	0.00	0.00	673.53
2.4.7.1 ARTÍCULOS METÁLICOS PARA LA CONSTRUCCIÓN	8,885.00	0.00	0.00	0.00	8,885.00
2.4.9.1 OTROS MATERIALES Y ARTÍCULOS DE CONSTRUCCIÓN Y REPARACIÓN	105,989.77	0.00	6,978.01	0.00	112,967.78
2.5.1.1 PRODUCTOS QUÍMICOS BÁSICOS	2,046.46	0.00	0.00	0.00	2,046.46
2.5.3.1 MEDICINAS Y PRODUCTOS FARMACÉUTICOS	16,095.81	0.00	0.00	0.00	16,095.81
2.5.9.1 OTROS PRODUCTOS QUÍMICOS	103,190.00	0.00	8,584.00	0.00	111,774.00
2.6.1.1 COMBUSTIBLES, LUBRICANTES Y ADITIVOS PARA VEHÍCULOS DESTINADOS A SERV. PUB. Y LA OPER. DE PROG. PUB.	1,177,287.12	538.64	161,769.83	1,450,931.07	1,890,382.74
2.7.1.1 VESTUARIO Y UNIFORMES	12,412.00	0.00	0.00	0.00	12,412.00
2.8.3.1 PRENDAS DE PROTECCIÓN PARA SEGURIDAD PÚBLICA Y NACIONAL	1,535.00	0.00	0.00	0.00	1,535.00
2.9.1.1 HERRAMIENTAS MENORES	16,507.00	0.00	0.00	0.00	16,507.00
2.9.2.1 REFACCIONES Y ACCESORIOS MENORES DE EDIFICIOS	1,382.36	0.00	0.00	0.00	1,382.36
2.9.4.1 REFACCIONES Y ACCESORIOS MENORES DE EQUIPO DE CÓMPUTO Y TECNOLOGÍAS DE LA INFORMACIÓN	6,917.08	0.00	0.00	0.00	6,917.08
2.9.6.1 REFACCIONES Y ACCESORIOS MENORES DE EQUIPO DE TRANSPORTE	102,181.72	0.00	0.00	0.00	102,181.72
2.9.8.1 REFACCIONES Y ACCESORIOS MENORES DE MAQUINARIA Y OTROS EQUIPOS	200.00	0.00	0.00	0.00	200.00
3.1.1.1 SERVICIO DE ENERGÍA ELÉCTRICA	1,415.00	0.00	0.00	0.00	1,415.00
3.1.1.2 SERVICIO DE ALUMBRADO PÚBLICO	183,489.91	0.00	0.00	0.00	183,489.91
3.2.5.2 ARRENDAMIENTO DE VEHÍCULOS TERRESTRES, AÉREOS, MARÍTIMOS, LACUSTRES Y FLUVIALES PARA SERV. ADMIN.	495,440.00	0.00	59,160.00	0.00	554,600.00
3.2.6.1 ARRENDAMIENTO DE MAQUINARIA, OTROS EQUIPOS Y HERRAMIENTAS	30,550.00	0.00	0.00	0.00	30,550.00
3.2.9.1 OTROS ARRENDAMIENTOS	327,891.30	0.00	26,680.00	0.00	354,571.30
3.3.1.2 OTROS SERVICIOS PARA LA OPERACIÓN DE PROGRAMAS	623,844.60	0.00	154,215.51	0.00	898,060.11



**MUNICIPIO DE SAN JOSÉ CHIAPA PUEBLA**  
**Art. 8 de la Ley de Disciplina Financiera de las Entidades Federativas y Municipios**  
**Aumento o Creación de Gasto**  
**Del 1 de Enero al 31 de Diciembre de 2025**

Artículo 8.- Toda propuesta de aumento o creación de gasto del Presupuesto de Egresos, deberá acompañarse con la correspondiente fuente de ingresos distinta al Financiamiento, o compensarse con reducciones en otras previsiones de gasto.

Concepto	Ampliaciones	(Reducciones)	Ampliaciones Compensadas	(Reducciones Compensadas)	Modificaciones
3.3.9.1 SERVICIOS PROFESIONALES, CIENTÍFICOS Y TÉCNICOS INTEGRALES	1,042,043.40	0.00	0.00	0.00	1,042,043.40
3.4.1.1 SERVICIOS FINANCIEROS Y BANCARIOS	14,783.25	0.00	7,062.80	0.00	24,246.05
3.4.5.1 SEGUROS DE BIENES PATRIMONIALES	16,423.42	0.00	0.00	0.00	16,423.42
3.4.7.1 FLETES Y MANIOBRAS	6,000.00	0.00	0.00	0.00	6,000.00
3.5.1.1 MANTENIMIENTO Y CONSERVACIÓN MENOR DE INMUEBLES PARA LA PRESTACIÓN DE SERVICIOS ADMINISTRATIVOS	96,100.07	0.00	0.00	0.00	96,100.07
3.5.5.1 REPARACIÓN Y MANTENIMIENTO DE EQUIPO DE TRANSPORTE	348,238.04	0.00	0.00	0.00	348,238.04
3.5.7.1 INSTALACIÓN, REPARACIÓN Y MANTENIMIENTO DE MAQUINARIA Y OTROS EQUIPOS	22,040.00	0.00	0.00	0.00	22,040.00
3.5.8.1 SERVICIOS DE LIMPIEZA Y MANEJO DE DESECHOS	86,566.00	0.00	0.00	0.00	86,566.00
3.5.9.1 SERVICIOS DE JARDINERÍA Y FUMIGACIÓN	12,432.07	0.00	0.00	0.00	12,432.07
3.6.1.1 DIFUSIÓN POR RADIO, TELEVISIÓN Y OTROS MEDIOS DE MENSAJES SOBRE PROGRAM. Y ACTIVID. GUBERNAMENTALES	100,556.40	0.00	0.00	0.00	100,556.40
3.7.2.1 PASAJES TERRESTRES NACIONALES	1,752.00	0.00	0.00	0.00	1,752.00
3.7.5.1 VIÁTICOS EN EL PAÍS	48,272.48	0.00	0.00	0.00	48,272.48
3.8.1.1 GASTOS DE CEREMONIAL	0.00	0.00	13,572.00	0.00	13,572.00
3.8.2.1 GASTOS DE ORDEN SOCIAL	2,473,862.86	0.00	1,145,154.00	529,809.06	3,089,207.80
3.8.2.2 GASTOS DE ORDEN CULTURAL	13,336.00	0.00	0.00	0.00	13,336.00
3.9.2.1 OTROS IMPUESTOS Y DERECHOS	85,380.01	0.00	0.00	0.00	85,380.01
4.4.1.3 AYUDAS EN MATERIA DE SALUD	21,000.00	0.00	0.00	0.00	21,000.00
4.4.1.6 AYUDAS EN MATERIA DE ALIMENTACIÓN	18,975.09	0.00	417.00	0.00	19,392.09
4.4.1.9 OTRAS AYUDAS	363,500.29	0.00	0.00	3,417.00	960,083.29
4.4.3.1 AYUDAS SOCIALES A INSTITUCIONES DE ENSEÑANZA	45,896.00	0.00	3,000.00	0.00	48,896.00
4.4.5.3 AYUDAS SOCIALES A INSTITUCIONES EDUCATIVAS SIN FINES DE LUCRO	3,000.00	0.00	0.00	0.00	3,000.00
5.1.9.1 OTROS MOBILIARIOS Y EQUIPOS DE ADMINISTRACIÓN	6,499.99	0.00	0.00	0.00	6,499.99
9.1.1.1 AMORTIZACIÓN DE LA DEUDA INTERNA CON INSTITUCIONES DE CRÉDITO	0.00	0.00	1,679,108.00	0.00	1,679,108.00
<b>GASTO MODIFICADO 15.01</b>	<b>9,142,150.04</b>	<b>990.64</b>	<b>3,266,386.75</b>	<b>3,266,386.75</b>	<b>24,841,312.95</b>
<b>16.01 RECURSOS ESTATALES</b>					
3.3.2.1 SERVICIOS DE DISEÑO, ARQUITECTURA, INGENIERÍA Y ACTIVIDADES RELACIONADAS	2,000,000.00	0.00	0.00	0.00	2,000,000.00
<b>GASTO MODIFICADO 16.01</b>	<b>2,000,000.00</b>	<b>0.00</b>	<b>0.00</b>	<b>0.00</b>	<b>2,000,000.00</b>
<b>TOTAL GASTO NO ETIQUETADO MODIFICADO</b>	<b>11,360,834.59</b>	<b>4,615,403.00</b>	<b>5,906,327.65</b>	<b>5,906,327.65</b>	<b>34,553,785.14</b>
<b>GASTO ETIQUETADO MODIFICADO</b>					
<b>25.02 FONDO DE APORTACIONES PARA LA INFRAESTRUCTURA SOCIAL MUNICIPAL (FISM DF)</b>					
3.4.1.1 SERVICIOS FINANCIEROS Y BANCARIOS	11.32	11.32	0.00	0.00	0.00
6.1.3.1 CONSTRUCCIÓN DE OBRAS PARA EL ABASTECIMIENTO DE AGUA, PETRÓLEO, GAS, ELECTRICIDAD Y TELECOMUNICACION	0.00	0.00	2,263,450.00	0.00	2,263,450.00
6.1.4.1 DIVISIÓN DE TERRENOS Y CONSTRUCCIÓN DE OBRAS DE URBANIZACIÓN	1,110,403.50	1,073,397.93	6,255,117.64	10,582,037.99	7,365,764.06
6.1.6.1 OTRAS CONSTRUCCIONES DE INGENIERÍA CIVIL U OBRA PESADA	0.00	0.00	810,980.33	0.00	810,980.33
6.2.2.2 EDIFICACIONES DE INMUEBLES COMERCIALES, INSTITUCIONALES Y DE SERVICIOS	0.00	0.00	1,252,490.02	0.00	1,252,490.02
<b>GASTO MODIFICADO 25.02</b>	<b>1,110,414.82</b>	<b>1,073,409.25</b>	<b>10,582,037.99</b>	<b>10,582,037.99</b>	<b>11,692,684.41</b>
<b>25.03 FONDO DE APORTACIONES PARA EL FORTALECIMIENTO DE LOS MUNICIPIOS (FORTAMUN DF)</b>					
1.1.3.2 SUELDO BASE AL PERSONAL DE CONFIANZA	208,323.50	0.00	1,484,402.87	0.00	1,692,726.37
1.3.2.2 AGUINALDO O GRATIFICACIÓN DE FIN DE AÑO	223,665.06	0.00	0.00	0.00	223,665.06
2.8.3.1 PRENDAS DE PROTECCIÓN PARA SEGURIDAD PÚBLICA Y NACIONAL	0.00	0.00	477,733.24	0.00	477,733.24
3.1.1.2 SERVICIO DE ALUMBRADO PÚBLICO	220,568.17	0.00	96,611.53	0.01	2,717,179.69
3.3.4.2 CAPACITACIÓN ESPECIALIZADA	48,022.00	0.00	0.00	0.00	48,022.00
3.3.9.1 SERVICIOS PROFESIONALES, CIENTÍFICOS Y TÉCNICOS INTEGRALES	0.00	0.00	6,960.00	0.00	6,960.00
3.9.2.1 OTROS IMPUESTOS Y DERECHOS	82,770.00	0.00	232,789.00	0.00	315,559.00
4.3.8.1 SUBSIDIOS A MUNICIPIOS	0.00	0.00	546,063.94	0.00	546,063.94
5.1.1.1 MUEBLES DE OFICINA Y ESTANTERÍA	0.00	0.00	63,896.28	0.00	63,896.28
5.1.2.1 MUEBLES, EXCEPTO DE OFICINA Y ESTANTERÍA	35,396.24	0.00	0.00	0.00	35,396.24
5.1.5.1 EQUIPO DE CÓMPUTO Y DE TECNOLOGÍA DE LA INFORMACIÓN	0.00	0.00	52,998.00	0.00	52,998.00
5.1.9.1 OTROS MOBILIARIOS Y EQUIPOS DE ADMINISTRACIÓN	4,498.21	0.00	0.00	0.00	4,498.21
5.4.1.1 VEHÍCULOS Y EQUIPO TERRESTRE, DESTINADOS A SERVICIOS PÚBLICOS Y A LA OPERACIÓN DE PROGRAMAS PÚBLICOS	0.00	0.00	1,272,012.40	0.00	1,272,012.40



MUNICIPIO DE SAN JOSÉ CHIAPA PUEBLA  
 Art. 8 de la Ley de Disciplina Financiera de las Entidades Federativas y Municipios  
 Aumento o Creación de Gasto  
 Del 1 de Enero al 31 de Diciembre de 2025

Artículo 8.- Toda propuesta de aumento o creación de gasto del Presupuesto de Egresos, deberá acompañarse con la correspondiente fuente de ingresos distinta al Financiamiento, o compensarse con reducciones en otras previsiones de gasto.

Concepto	Ampliaciones	(Reducciones)	Ampliaciones Compensadas	(Reducciones Compensadas)	Modificaciones
6.1.4.1 DIVISIÓN DE TERRENOS Y CONSTRUCCIÓN DE OBRAS DE URBANIZACIÓN	1,528,172.71	0.00	0.00	6,955,140.13	363,032.58
6.2.2.3 EDIFICACIONES EDUCATIVAS Y CULTURALES	0.00	0.00	317,662.51	0.00	317,662.51
6.2.2.6 EDIFICACIONES PARA SERVICIO DE SALUD Y ASISTENCIA	0.00	0.00	2,159,927.81	0.00	2,159,927.81
6.2.6.2 OTRAS OBRAS DE INGENIERIA CIVIL U OBRA PESADA	0.00	0.00	244,082.56	0.00	244,082.56
GASTO MODIFICADO 25.03	2,351,415.89	0.00	6,955,140.14	6,955,140.14	10,541,415.89
TOTAL GASTO ETIQUETADO MODIFICADO	3,461,830.71	1,073,409.25	17,537,178.13	17,537,178.13	22,234,100.30
TOTAL GASTO MODIFICADO	14,822,665.30	5,688,812.25	23,443,505.78	23,443,505.78	56,787,885.44

C. ALEJANDRO HERNANDEZ ROMERO  
 Presidente Municipal

C. KAREN ALVAREZ SANTIAGO  
 Secretaria del H. Ayuntamiento

C. MÓNICA MONSERRATH VARGAS CAMPOS  
 Tesorera Municipal



MUNICIPIO DE SAN JOSÉ CHIAPA PUEBLA

INFORME DE CUENTAS POR PAGAR - LDF (ART. 13 VIII)  
Del 1 de Enero al 31 de Diciembre de 2025  
(PESOS)

Concepto	Devengado (a)	Pagado (b)	Cuentas por pagar (c = a - b)
<b>GASTO NO ETIQUETADO</b>	32,617,998.19	32,195,876.32	422,121.87
SERVICIOS PERSONALES	12,619,448.11	12,619,448.11	0.00
MATERIALES Y SUMINISTROS	3,854,879.46	3,844,904.46	9,975.00
SERVICIOS GENERALES	12,793,242.28	12,381,095.41	412,146.87
TRANSFERENCIAS, ASIGNACIONES, SUBSIDIOS Y OTRAS AYUDAS	1,501,190.84	1,501,190.84	0.00
BIENES MUEBLES, INMUEBLES E INTANGIBLES	170,129.50	170,129.50	0.00
INVERSIÓN PÚBLICA	0.00	0.00	0.00
INVERSIONES FINANCIERAS Y OTRAS PROVISIONES	0.00	0.00	0.00
PARTICIPACIONES Y APORTACIONES	0.00	0.00	0.00
DEUDA PÚBLICA	1,679,108.00	1,679,108.00	0.00
<b>GASTO ETIQUETADO</b>	20,025,679.75	19,751,216.11	274,463.64
SERVICIOS PERSONALES	1,916,391.43	1,916,391.43	0.00
MATERIALES Y SUMINISTROS	477,733.24	477,733.24	0.00
SERVICIOS GENERALES	3,087,720.69	2,814,417.05	273,303.64
TRANSFERENCIAS, ASIGNACIONES, SUBSIDIOS Y OTRAS AYUDAS	497,870.10	497,870.10	0.00
BIENES MUEBLES, INMUEBLES E INTANGIBLES	1,428,801.13	1,428,801.13	0.00
INVERSIÓN PÚBLICA	12,617,163.16	12,616,003.16	1,160.00
INVERSIONES FINANCIERAS Y OTRAS PROVISIONES	0.00	0.00	0.00
PARTICIPACIONES Y APORTACIONES	0.00	0.00	0.00
DEUDA PÚBLICA	0.00	0.00	0.00
<b>TOTAL</b>	52,643,677.94	51,947,092.43	696,585.51



**SAN JOSÉ CHIAPA**

JUANJO HERNÁNDEZ ROMERO  
PRESIDENTE MUNICIPAL  
Gobierno Municipal 2024 - 2027

C. MONICA MONTECERRATH VARGAS CAMPOS  
TESORERA MUNICIPAL



**SAN JOSÉ CHIAPA**  
Gobierno Municipal 2024 - 2027

TESORERÍA MUNICIPAL

C. KAREN ÁLVAREZ SANTIAGO  
SECRETARÍA DEL H. AYUNTAMIENTO



**SAN JOSÉ CHIAPA**  
Gobierno Municipal 2024 - 2027

SECRETARÍA DEL H. AYUNTAMIENTO



## Balance Presupuestario Negativo

MUNICIPIO DE SAN JOSÉ CHIAPA PUEBLA

Art. 6 y 19 de la Ley de Disciplina Financiera de las Entidades Federativas y Municipios

Cumplimiento de los Convenios

Del 1 de Enero al 31 de Diciembre de 2025

Artículo 6.- El Gasto total propuesto por el Ejecutivo de la Entidad Federativa en el proyecto de Presupuesto de Egresos, aquél que apruebe la Legislatura local y el que se ejerza en el año fiscal, deberá contribuir a un Balance presupuestario sostenible.

Las Entidades Federativas deberán generar Balances presupuestarios sostenibles. Se cumple con esta premisa, cuando al final del ejercicio fiscal y bajo el momento contable devengado, dicho balance sea mayor o igual a cero. Igualmente, el Balance presupuestario de recursos disponibles es sostenible, cuando al final del ejercicio fiscal y bajo el momento contable devengado, dicho balance sea mayor o igual a cero. El Financiamiento Neto que, en su caso se contrate por parte de la Entidad Federativa y se utilice para el cálculo del Balance presupuestario de recursos disponibles sostenible, deberá estar dentro del Techo de Financiamiento Neto que resulte de la aplicación del Sistema de Alertas, de acuerdo con el artículo 46 de esta Ley.

Debido a razones excepcionales, las iniciativas de Ley de Ingresos y de Presupuesto de Egresos podrán prever un Balance presupuestario de recursos disponibles negativo. En estos casos, el Ejecutivo de la Entidad Federativa, deberá dar cuenta a la Legislatura local de los siguientes aspectos:

I. Las razones excepcionales que justifican el Balance presupuestario de recursos disponibles negativo, conforme a lo dispuesto en el siguiente artículo;

II. Las fuentes de recursos necesarias y el monto específico para cubrir el Balance presupuestario de recursos disponibles negativo, y

III. El número de ejercicios fiscales y las acciones requeridas para que dicho Balance presupuestario de recursos disponibles negativo sea eliminado y se restablezca el Balance presupuestario de recursos disponibles sostenible.

El Ejecutivo de la Entidad Federativa, a través de la secretaría de finanzas o su equivalente, reportará en informes trimestrales y en la Cuenta Pública que entregue a la Legislatura local y a través de su página oficial de Internet, el avance de las acciones, hasta en tanto se recupere el presupuesto sostenible de recursos disponibles.

En caso de que la Legislatura local modifique la Ley de Ingresos y el Presupuesto de Egresos de tal manera que genere un Balance presupuestario de recursos disponibles negativo, deberá motivar su decisión sujetándose a las fracciones I y II de este artículo. A partir de la aprobación del Balance presupuestario de recursos disponibles negativo a que se refiere este párrafo, el Ejecutivo de la Entidad Federativa deberá dar cumplimiento a lo previsto en la fracción III y el párrafo anterior de este artículo.

Artículo 19...

"NADA QUE INFORMAR"

C. ALEJANDRO HERNÁNDEZ ROMERO  
Presidente Municipal

C. KAREN ALVAREZ SANTIAGO  
Secretaría del H. Ayuntamiento

C. MÓNICA MONSERRATH VARGAS CAMPOS  
Tesorera Municipal





## Financiamientos y Obligaciones

MUNICIPIO DE SAN JOSÉ CHIAPA PUEBLA

Art. 25 de la Ley de Disciplina Financiera de las Entidades Federativas y Municipios

Financiamientos y Obligaciones

Del 1 de Enero al 31 de Diciembre de 2025

Artículo 25.- Los Entes Públicos estarán obligados a contratar los Financiamientos y Obligaciones a su cargo bajo las mejores condiciones de mercado.

Una vez celebrados los instrumentos jurídicos relativos, a más tardar 10 días posteriores a la inscripción en el Registro Público Único, el Ente Público deberá publicar en su página oficial de Internet dichos instrumentos. Asimismo, el Ente Público presentará en los informes trimestrales a que se refiere la Ley General de Contabilidad Gubernamental y en su respectiva cuenta pública, la información detallada de cada Financiamiento u Obligación contraída en los términos de este Capítulo, incluyendo como mínimo, el importe, tasa, plazo, comisiones y demás accesorios pactados.

"NADA QUE INFORMAR"

C. ALEJANDRO HERNÁNDEZ ROMERO  
Presidente Municipal



C. KAREN ÁLVAREZ SANTIAGO  
Secretaria del H. Ayuntamiento



C. MÓNICA MONSERRATH VARGAS CAMPOS  
Tesorera Municipal





## Obligaciones a Corto Plazo

MUNICIPIO DE SAN JOSÉ CHIAPA PUEBLA

Art. 31 de la Ley de Disciplina Financiera de las Entidades Federativas y Municipios

Obligaciones a Corto Plazo

Del 1 de Enero al 31 de Diciembre de 2025

Artículo 31.- Los recursos derivados de las Obligaciones a corto plazo deberán ser destinados exclusivamente a cubrir necesidades de corto plazo, entendiendo dichas necesidades como insuficiencias de liquidez de carácter temporal.

Las Entidades Federativas y los Municipios presentarán en los informes periódicos a que se refiere la Ley General de Contabilidad Gubernamental y en su respectiva cuenta pública, la información detallada de las Obligaciones a corto plazo contraídas en los términos del presente Capítulo, incluyendo por lo menos importe, tasas, plazo, comisiones y cualquier costo relacionado. Adicionalmente, deberá incluir la tasa efectiva de las Obligaciones a corto plazo a que hace referencia el artículo 26, fracción IV, calculada conforme a la metodología que para tal efecto emita la Secretaría.

"NADA QUE INFORMAR"

C. ALEJANDRO HERNÁNDEZ ROMERO  
Presidente Municipal



PRÉSIDENTE MUNICIPAL

C. KAREN ÁLVAREZ SANTIAGO  
Secretaria del H. Ayuntamiento



SECRETARÍA DEL AYUNTAMIENTO

C. MÓNICA MONSERRATH VARGAS CAMPOS  
Tesorera Municipal



TESORERÍA MUNICIPAL



## Cumplimiento de los Convenios

MUNICIPIO DE SAN JOSÉ CHIAPA PUEBLA

Art. 40 de la Ley de Disciplina Financiera de las Entidades Federativas y Municipios

Cumplimiento de los Convenios

Del 1 de Enero al 31 de Diciembre de 2025

Artículo 40.- La Secretaría realizará periódicamente la evaluación del cumplimiento de las obligaciones específicas de responsabilidad hacendaria a cargo de los Estados; a su vez, los Estados realizarán dicha evaluación de las obligaciones a cargo de los Municipios, en términos de lo establecido en los propios convenios. Para ello, los Estados y Municipios enviarán trimestralmente a la Secretaría y al Estado, respectivamente, la información que se especifique en el convenio correspondiente para efectos de la evaluación periódica de cumplimiento.

En todo caso, el Estado, a través de la secretaría de finanzas o su equivalente, deberá remitir la evaluación correspondiente de cada Municipio a la Secretaría. Los Estados y Municipios serán plenamente responsables de la validez y exactitud de la documentación e información que respectivamente entreguen para realizar la evaluación del cumplimiento referida en el párrafo anterior.

La Secretaría y los Estados deberán publicar, a través de su respectiva página oficial de Internet, el resultado de las evaluaciones que realicen en términos de este artículo. Adicionalmente, los Estados y Municipios deberán incluir en un apartado de su respectiva cuenta pública y en los informes que periódicamente entreguen a la Legislatura local, la información relativa al cumplimiento de los convenios.

"NADA QUE INFORMAR"

C. ALEJANDRO HERNÁNDEZ ROMERO  
Presidente Municipal

C. KAREN ÁLVAREZ SANTIAGO  
Secretaria del H. Ayuntamiento

C. MÓNICA MONSERRATH VARGAS CAMPOS  
Tesorera Municipal





**SAN  
JOSÉ  
CHIAPA**  
Gobierno Municipal 2024 - 2027

**CUENTA PÚBLICA MUNICIPAL 2025**

**TOMO II**

**SECTOR**

**PARAMUNICIPAL**



**SAN JOSÉ CHIAPA**  
Gobierno Municipal 2024 - 2027

## CUENTA PÚBLICA MUNICIPAL 2025

“No se tiene alguno de los seis grupos de los descentralizados”



**SAN JOSÉ CHIAPA**  
Gobierno Municipal 2024 - 2027

PRESIDENTE MUNICIPAL

C. ALEJANDRO HERNÁNDEZ ROMERO  
Presidente Municipal

C. MÓNICA MONSERRATH VARGAS CAMPOS  
Tesorera Municipal



**SAN JOSÉ CHIAPA**  
Gobierno Municipal 2024 - 2027

SECRETARÍA DEL AYUNTAMIENTO

C. KAREN ÁLVAREZ SANTIAGO  
Secretaria del H. Ayuntamiento



**SAN JOSÉ CHIAPA**  
Gobierno Municipal 2024 - 2027

SECRETARÍA MUNICIPAL